




## 硬质合金和金刚石之精密刀具



swiss  
made





公司

## DIXI POLYTOOL S.A.

DIXI Polytool S.A. 是一家专门从事精密铰刀、硬质合金工具和金刚石工具的公司。从1946年到今天，公司位于力洛克，在2014年，整个建筑被彻底翻修和扩建。


我们对生产进行了大量投资，同时专注于支持我们的客户和250名同事。

为了更好地保证我们的产品质量，同时保护环境，根据ISO 9001和ISO 14001 DIXI Polytool S.A. 制定了一个认证管理系统。

对生态友好的日常承诺

多年来，DIXI POLYTOOL S.A. 一直在我们的目录和传单中只使用100%的再生纸和天然颜料油墨。我们很自豪能够用绿色能源维持建筑和生产，并成为该领域的先锋。

我们对可持续性的承诺...



Areuse

钻孔



3

铣削



89

雕刻/倒角



287

切割/滚刀



313

切割/滚刀



349

镗削/铰孔



421

钻石和PCD刀具



467

耐磨零件



517

基本信息

527









钻头的选择

4



中心钻和定点钻

12



螺旋枪钻 Z = 1

19



麻花钻

20



麻花钻-加强柄

31



自定心麻花钻

53



带内冷的自定心钻头

57



硬度大于HRC45的硬化钢加工用麻花钻

61



麻花钻 Z = 3

63



复合材料/凯芙拉纤维®加工用麻花钻

67



非标刀具

68



几何形状, 信息

73


切削参数

74






## 钻头的选择

中心钻和定心钻		Z	页码	切削长度	<input type="checkbox"/> CARBIDE	<input type="checkbox"/> TAIN	<input type="checkbox"/> DICUT		
<b>DIXI 1101</b> Ø0.80 - Ø4.00		2	12		<input checked="" type="checkbox"/>				
<b>DIXI 1106</b> Ø1.00 - Ø20.00		2	13		<input checked="" type="checkbox"/>	<input checked="" type="checkbox"/>			
<b>DIXI 1106 L</b> Ø4.00 - Ø6.00		2	14		<input checked="" type="checkbox"/>				
<b>DIXI 1107</b> Ø1.00 - Ø20.00		2	15		<input checked="" type="checkbox"/>				
<b>DIXI 1108</b> Ø0.50 - Ø2.50		2	16	1-2×Ø	<input checked="" type="checkbox"/>	<input checked="" type="checkbox"/>			
<b>DIXI 1109</b> Ø0.50 - Ø2.50		2	17	1-2×Ø	<input checked="" type="checkbox"/>		<input checked="" type="checkbox"/>		
<b>DIXI 1110</b> Ø0.80 - Ø1.45		2	18	1-2×Ø	<input checked="" type="checkbox"/>	<input checked="" type="checkbox"/>			

## 单刃螺旋枪钻

<b>DIXI 1111</b> Ø0.10 - Ø2.00		1	19	4-9×Ø	<input checked="" type="checkbox"/>				
-----------------------------------	---	---	----	-------	-------------------------------------	--	--	--	--

## 双刃麻花钻

<b>DIXI 1126</b> Ø1.00 - Ø14.00		2	20	 7-12×Ø	<input checked="" type="checkbox"/>		<input checked="" type="checkbox"/>		
<b>DIXI 1130</b> Ø0.30 - Ø14.00		2	22	 2-16×Ø	<input checked="" type="checkbox"/>		<input checked="" type="checkbox"/>		
<b>DIXI 1130 L</b> Ø0.30 - Ø8.00		2	24	4-16×Ø	<input checked="" type="checkbox"/>		<input checked="" type="checkbox"/>		

ISO	P			M	K	N					S	H	
VDI 3323	1-5	6-9	10-13	14.1-14.4	15-20	21-22	23-25	26-28	29-30	-	31-35	36-37	38-41

钢+铅	低合金钢	高合金钢	双相不锈钢	铸铁	合金 Alu 锻打	铸铁 铝制 (Si)	阿利吉- 库 青铜器 柠檬	塑料制品 复合材料 石墨 复合材料	银色 黄金	耐火合金	钛, 钛 合金	钢铸铁 > 45 HRC
-----	------	------	-------	----	-----------------	------------------	------------------------	----------------------------	----------	------	------------	-----------------



◎	○	○	○	◎	◎	○	◎	◎	◎	◎	○	○
◎	◎	○	◎	◎	◎	◎	◎	◎	◎	◎	○	◎
◎	◎	○	◎	◎	◎	◎	◎	◎	◎	◎	○	◎
◎	◎	○	◎	◎	◎	◎	◎	◎	◎	◎	○	◎
◎	◎	○	◎	◎	◎	◎	◎	◎	◎	◎	○	◎
◎	◎	○	◎	◎	◎	◎	◎	◎	◎	◎	○	◎
◎	◎	○	◎	◎	◎	◎	◎	◎	◎	◎	○	◎

◎					◎	○	◎		◎			
---	--	--	--	--	---	---	---	--	---	--	--	--













◎	○	○	○	◎	◎	○	○	○	○	○	○	
◎	○	○	○	◎	◎	○	○	○	○	○	○	
◎	○	○	○	◎	◎	○	○	○	○	○	○	

○ 良好    ◎ 优秀



双刃麻花钻		Z	页码	切削长度	CARBIDE	TAIN	C-TOP	DICUT	DRYCUT*	DLC*
<b>DIXI 1132</b> Ø0.40 - Ø2.00		2	26	4 - 15×Ø	✓			✓		
<b>DIXI 1133</b> Ø0.50 - Ø6.00		2	27	4 - 18×Ø	✓			✓		

加强柄双刃麻花钻

<b>DIXI 1131</b> Ø0.05 - Ø2.45		2	28	 4 - 9×Ø	✓			✓		✓*
<b>DIXI 1131 L</b> Ø0.10 - Ø2.45		2	31	 4 - 9×Ø	✓			✓		
<b>DIXI 1137-5D</b> Ø0.15 - Ø6.00		2	34	5×Ø	✓		✓		✓*	
<b>DIXI 1137-8D</b> Ø0.15 - Ø6.00		2	37	8×Ø	✓		✓		✓*	
<b>DIXI 1134</b> Ø0.20 - Ø2.49		2	40	 6 - 9×Ø	✓			✓		
<b>DIXI 1135</b> Ø0.20 - Ø2.49		2	42	3 - 8×Ø	✓			✓		
<b>DIXI 1136</b> Ø0.20 - Ø1.99		2	45	4 - 8×Ø	✓			✓		
<b>DIXI 1138</b> Ø0.05 - Ø2.80		2	48	4 - 9×Ø	✓	✓				
<b>DIXI 1139</b> Ø0.50 - Ø3.00		2	50	12×Ø	✓	✓				

ISO	P			M	K	N					S	H	
VDI 3323	1-5	6-9	10-13	14.1-14.4	15-20	21-22	23-25	26-28	29-30	-	31-35	36-37	38-41

钢+铅	低合金钢	高合金钢	双相不锈 钢	铸铁	合金 Alu 锻打	铸铁 铝制 (Si)	阿利吉- 库 青铜器 柠檬	塑料制品 复合材料 石墨 复合材料	银色 黄金	耐火合金	钛, 钛 合金	钢铸铁 > 45 HRC
-----	------	------	-----------	----	-----------------	------------------	------------------------	----------------------------	----------	------	------------	-----------------

○	◎	○	◎	○	○	◎	◎	○	◎	○	◎	
○	○	○	○	○	◎	◎	◎	○	◎		○	

◎	○	○	○	◎	◎	◎	◎	○	◎	○	◎	
◎	○	○	○	◎	◎	◎	◎	○	◎	○	◎	
◎	◎	◎	◎	◎	◎	◎	◎		◎	◎	◎	
◎	◎	◎	◎	◎	◎	◎	◎		◎	◎	◎	
○	◎	○	◎	○	○	◎	◎		◎	○	◎	
○	◎	○	◎	○	○	◎	◎		◎	○	◎	
○	◎	○	◎	○	○	◎	◎		◎	○	◎	
○	◎	○	◎	○	○	◎	◎		◎	○	◎	
○	◎	○	◎	○	○	◎	◎		◎	○	◎	

○ 良好    ◎ 优秀

双刃自定心钻头		Z	页码	切削长度	CARBURE	TAIN	XIDUR		
<b>DIXI 1149</b> Ø1.00 - Ø14.00		2	53	 3-4×Ø		✓			
<b>DIXI 1147</b> Ø0.50 - Ø6.00		2	55	6.5×Ø		✓			

双刃带内冷的自定心钻头

<b>DIXI 1145-HH</b> Ø0.70 - Ø14.00		2	57	 5-7×Ø		✓			
<b>DIXI 1146-HH</b> Ø0.80 - Ø10.00		2	59	10×Ø		✓			

硬度大于HRC45的硬化钢加工用麻花钻

<b>DIXI 1280</b> Ø0.25 - Ø12.00		2	61	3-7×Ø			✓		
------------------------------------	--	---	----	-------	--	--	---	--	--

3刃麻花钻

<b>DIXI 1151</b> Ø1.00 - Ø14.00		3	63	3-8×Ø	✓				
<b>DIXI 1152</b> Ø0.15 - Ø2.90		3	65	6-10×Ø	✓				

复合材料 / 凯芙拉纤维® 加工用麻花钻

<b>DIXI 1290</b> Ø2.50 - Ø12.00		2	67	3-7×Ø	✓				
------------------------------------	--	---	----	-------	---	--	--	--	--



ISO	P			M	K	N					S	H	
VDI 3323	1-5	6-9	10-13	14.1-14.4	15-20	21-22	23-25	26-28	29-30	-	31-35	36-37	38-41

钢+铅	低合金钢	高合金钢	双相不锈钢	铸铁	合金 Alu 锻打	铸铁 铝制 (Si)	阿利吉- 库 青铜器 柠檬	塑料制品 复合材料 石墨 复合材料	银色 黄金	耐火合金	钛, 钛 合金	钢铸铁 > 45 HRC
-----	------	------	-------	----	-----------------	------------------	------------------------	----------------------------	----------	------	------------	-----------------

○	○	◎	◎	◎	○	○	○	○	○	○	○	◎	
◎	◎	◎	○	○	○	○					◎	○	

○	○	◎	◎	◎	○	○	○				○	○	◎	
◎	◎	◎	○	○							◎	○		


											○		◎	
--	--	--	--	--	--	--	--	--	--	--	---	--	---	--

○	○			◎	◎	◎				◎		◎		
○	○			◎	◎	◎				◎		◎		


									◎					
--	--	--	--	--	--	--	--	--	---	--	--	--	--	--

○ 良好    ◎ 优秀


非标刀具

铲钻	Z	页码	切削长度	□ CARBURE				
<b>DIXI 1112 R+L</b> Ø0.08 - Ø5.99 	2	68			可按要求定制			

半月形钻头

<b>DIXI 1114 R+L</b> Ø0.08 - Ø5.99 	1	68		可按要求定制			
---	---	----	--	--------	--	--	--

直槽钻头

<b>DIXI 1118 R+L</b> Ø0.08 - Ø5.99 	2	68		可按要求定制			
---	---	----	--	--------	--	--	--

阶式麻花钻

<b>DIXI 1501 R+L</b> 		69		可按要求定制			
<b>DIXI 1502 R+L</b> 		70		可按要求定制			
<b>DIXI 1503 R+L</b> 		71		可按要求定制			
<b>DIXI 1504 R+L</b> 		72		可按要求定制			
<b>DIXI 1512</b> 		72		可按要求定制			
<b>DIXI 1514</b> 		72		可按要求定制			
<b>DIXI 1518</b> 		72		可按要求定制			

ISO	P			M	K	N					S	H	
VDI 3323	1-5	6-9	10-13	14.1-14.4	15-20	21-22	23-25	26-28	29-30	-	31-35	36-37	38-41

钢+铅	低合金钢	高合金钢	双相不锈钢	铸铁	合金 Alu 锻打	铸铁 铝制 (Si)	阿利吉- 库 青铜器 柠檬	塑料制品 复合材料 石墨 复合材料	银色 黄金	耐火合金	钛, 钛 合金	钢铸铁 > 45 HRC
○				○	○		◎	○	◎			

◎				○	○	○	○	○	◎	○		
---	--	--	--	---	---	---	---	---	---	---	--	--

○				○	◎	◎	○	○	◎	○		
---	--	--	--	---	---	---	---	---	---	---	--	--

◎	○	○	○	○	○	○	◎	○	◎	○	○	
◎	○	○	○	○	○	○	◎	○	◎	○	○	
◎	○	○	○	○	○	○	◎	○	◎	○	○	
◎	○	○	○	○	○	○	◎	○	◎	○	○	
○				○	○		◎	○	◎			
◎				○	○	○	◎	○	◎			
○				○	◎	◎	◎	○	◎			

○ 良好    ◎ 优秀





Z = 2



P.74



P.73

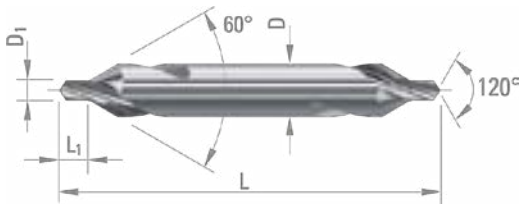


$D_1 \geq 3.15$



中心钻

- 中心钻按照DIN 333A标准制作双头中心钻。




○ 良好 ⊙ 优秀

ISO	P												M				K							
材料名称	非合金钢					低合金钢				高合金钢	马氏体不锈钢	DUPLEx不锈钢				灰色 铸铁		结 晶 式 铸铁	可 锻 铸 铁 铸 铁					
VDI 3323	1	2	3	4	5	6	7	8	9	10	11	12	13	14.1	14.2	14.3	14.4	15	16	17	18	19	20	
推荐	⊙	⊙	⊙	⊙	⊙	○	○	○	○	○	○	○	○	○	○	○	○	⊙	⊙	○	○	○	○	○

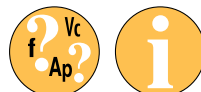
ISO	N										S					H							
材料名称	锻造铝 合金		铸造铝合金			铜合金 与 铅	铜合金 难点	黄金、 白银	石墨	料	木材	特殊合金 镍/钴			钛、钛合金 合金		硬化钢		硬质铸铁				
VDI 3323	21	22	23	24	25	26	27	28	-	-	29	30	31	32	33-35	36	37	38	39	40	41		
推荐	⊙	⊙	⊙	⊙	⊙	⊙	⊙	⊙	⊙	⊙	⊙	⊙	○	○		○	○						

$D_1$	$L_1$	$D_{h5}$	L	CARBIDE
0.80 $\begin{smallmatrix} +0.14 \\ 0 \end{smallmatrix}$	1.30 $\pm 0.1$	3.15	31.50 $\pm 2$	37253
1.00 $\begin{smallmatrix} +0.14 \\ 0 \end{smallmatrix}$	1.60 $\pm 0.2$	3.15	31.50 $\pm 2$	37254
1.25 $\begin{smallmatrix} +0.14 \\ 0 \end{smallmatrix}$	1.90 $\pm 0.2$	3.15	31.50 $\pm 2$	37255
1.60 $\begin{smallmatrix} +0.14 \\ 0 \end{smallmatrix}$	2.40 $\pm 0.2$	4.00	35.50 $\pm 2$	37256
2.00 $\begin{smallmatrix} +0.14 \\ 0 \end{smallmatrix}$	2.90 $\pm 0.2$	5.00	40.00 $\pm 2$	29156
2.50 $\begin{smallmatrix} +0.14 \\ 0 \end{smallmatrix}$	3.60 $\pm 0.2$	6.30	45.00 $\pm 2$	37257
3.15 $\begin{smallmatrix} +0.18 \\ 0 \end{smallmatrix}$	4.40 $\pm 0.3$	8.00	50.00 $\pm 2$	24756
4.00 $\begin{smallmatrix} +0.18 \\ 0 \end{smallmatrix}$	5.60 $\pm 0.4$	10.00	56.00 $\pm 3$	32950






Z = 2



P.74

P.73

定心钻




- 90°定心钻适用于通用加工，单边45°倒角加工。
- 在加工铸铁时，TiAlN涂层可延长刀具的使用寿命。

○ 良好    ⊙ 优秀


ISO	P												M				K						
材料名称	非合金钢					低合金钢				高合金钢	马氏体不锈钢	DUPLEx不锈钢				灰色 铸铁	结节点 铸铁	可锻铸铁 铸铁					
VDI 3323	1	2	3	4	5	6	7	8	9	10	11	12	13	14.1	14.2	14.3	14.4	15	16	17	18	19	20
推荐	⊙	⊙	⊙	⊙	⊙	⊙	⊙	⊙	⊙	○	○	○	○	⊙	⊙	⊙	⊙	⊙	⊙	⊙	⊙	⊙	⊙

ISO	N										S						H				
材料名称	锻造铝 合金		铸造铝合金			铜合金 与铝	铜合金 难点	黄金、 白银	石墨	料	木材	特殊合金 镍/钴			钛、钛合金 合金			硬化钢		硬质铸铁	
VDI 3323	21	22	23	24	25	26	27	28	-	-	29	30	31	32	33-35	36	37	38	39	40	41
推荐	⊙	⊙	⊙	⊙	⊙	⊙	⊙	⊙	⊙	⊙	⊙	⊙	○	○	○	⊙	⊙				

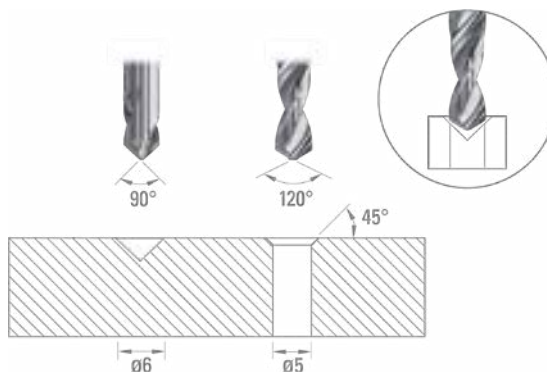
D <sub>1h6</sub>	L <sub>1</sub>	D <sub>h5</sub>	L	CARBIDE	TiAlN
1.00	3	3	38	956799	957230
1.50	5	3	38	956800	957231
2.00	5	3	38	956801	957232



D <sub>h5</sub>	L <sub>1</sub>	L	CARBIDE	TiAlN
1.00	3	32	953781	953780
1.50	5	32	953778	953779
2.00	5	32	47101	62892
3.00	9	38	43231	34090
4.00	10	50	36911	61280
5.00	13	50	47716	63736
* 6.00	13	57	42788	63757
* 8.00	27	63	42789	63758
* 10.00	30	72	43233	61561
* 12.00	35	83	43064	41463
* 16.00	46	92	43234	63759
* 20.00	52	104	43235	63760



\* = 对数刃磨





P.74



P.73

左旋定心钻



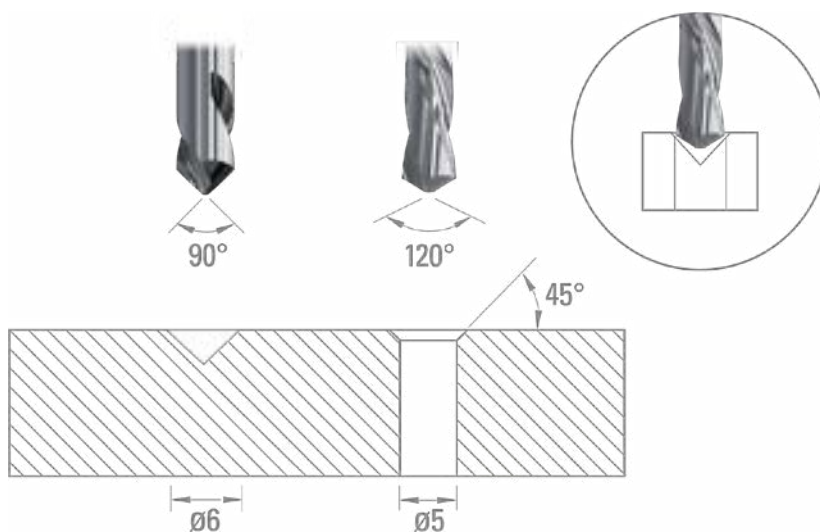
- 90°左螺旋定心钻用于通用加工，单边45°倒角。
- 只可以当中心钻使用。

○良好 ○优秀

ISO	P												M				K								
材料名称	非合金钢					低合金钢				高合金钢	马氏体不锈钢	DUPLEX不锈钢				灰色 铸铁		结点式 铸铁	可锻铸铁 铸铁						
VDI 3323	1	2	3	4	5	6	7	8	9	10	11	12	13	14.1	14.2	14.3	14.4	15	16	17	18	19	20		
推荐	○	○	○	○	○	○	○	○	○	○	○	○	○	○	○	○	○	○	○	○	○	○	○	○	○

ISO	N										S						H						
材料名称	锻造铝 合金		铸造铝合金			铜合金 与铅	铜合金 难点	黄金、 白银	石墨	料	木材	特殊合金 镍/钴			钛、钛合金 合金			硬化钢		硬质铸铁			
VDI 3323	21	22	23	24	25	26	27	28	-	-	29	30	31	32	33-35	36	37	38	39	40	41		
推荐	○	○	○	○	○	○	○	○	○	○	○	○	○	○	○	○	○						

D <sub>h5</sub>	L <sub>1</sub>	L	CARBIDE
4	10	50	47714
5	13	50	47715
6	13	57	48813





Z = 2




P.74



P.73

定心钻



- 120°定心钻用于通用加工。
- 只可以当中心钻使用。

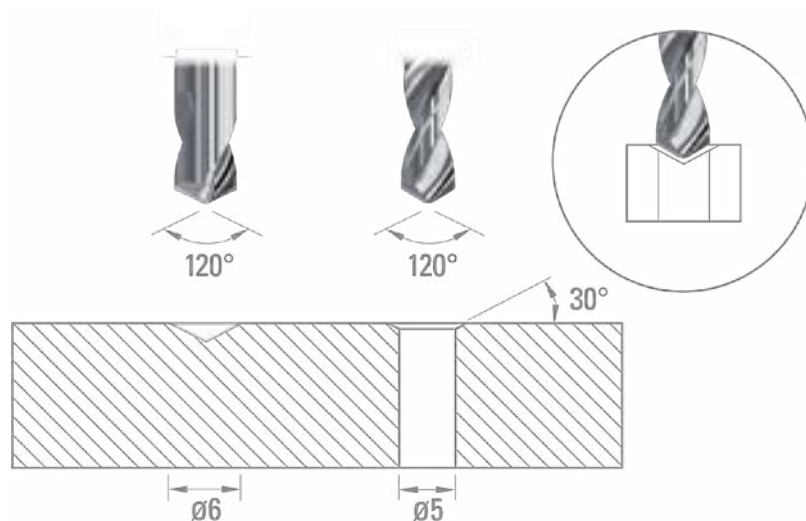
○良好 ◎优秀

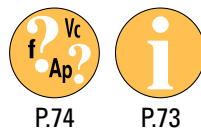
ISO	P												M				K							
材料名称	非合金钢					低合金钢				高合金钢	马氏体不锈钢	DUPLEX不锈钢				灰色铸铁		结晶式铸铁	可锻铸铁					
VDI 3323	1	2	3	4	5	6	7	8	9	10	11	12	13	14.1	14.2	14.3	14.4	15	16	17	18	19	20	
推荐	◎	◎	◎	◎	◎	◎	◎	◎	◎	○	○	○	○	◎	◎	◎	◎	◎	◎	◎	◎	◎	◎	◎

ISO	N										S						H						
材料名称	锻造铝合金		铸造铝合金			铜合金与铅	铜合金难点	黄金、白银	石墨	料	木材	特殊合金镍/钴			钛、钛合金合金			硬化钢		硬质铸铁			
VDI 3323	21	22	23	24	25	26	27	28	-	-	29	30	31	32	33-35	36	37	38	39	40	41		
推荐	◎	◎	◎	◎	◎	◎	◎	◎	◎	◎	◎	◎	○	○	○	◎	◎						

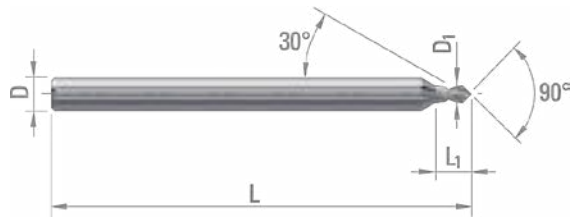
D <sub>h5</sub>	L <sub>1</sub>	L	CARBIDE
1	3	38	985118
2	5	38	985120
3	9	38	43236
4	10	50	36914
* 6	13	57	43238
* 8	27	63	43239
* 10	30	72	43240
* 12	35	83	43241
* 16	46	92	43242
* 20	52	104	43243

\* = 对数刃磨





定心钻加强柄



- 90°定心钻中心定位加工。
- 在加工铸铁时，TiAlN涂层可延长刀具使用寿命。

○ 良好 ◎ 优秀

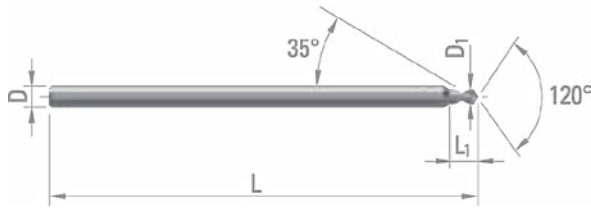
ISO	P													M				K					
	非合金钢					低合金钢				高合金钢		马氏体不锈钢		DUPLEX不锈钢				灰色 铸铁		结晶式 铸铁		可锻铸铁 铸铁	
VDI 3323	1	2	3	4	5	6	7	8	9	10	11	12	13	14.1	14.2	14.3	14.4	15	16	17	18	19	20
推荐	◎	◎	◎	◎	◎	◎	◎	◎	◎	○	○	○	○	◎	◎	◎	◎	◎	◎	◎	◎	◎	◎

ISO	N													S					H				
	锻造铝 合金		铸造铝合金			铜合金 与铅		铜合金 难点		黄金、 白银		石墨	料	木材	特殊合金 镍/钴			钛、钛合金 合金		硬化钢		硬质铸铁	
VDI 3323	21	22	23	24	25	26	27	28	-	-	29	30	31	32	33-35	36	37	38	39	40	41		
推荐	◎	◎	◎	◎	◎	◎	◎	◎	◎	◎	◎	◎	○	○	○	◎	◎						

D <sub>1h6</sub>	L <sub>1</sub>	D <sub>h5</sub>	L	CARBIDE	TiAlN
0.50	1.00	3	38	983702	
0.60	1.00	3	38	964801	
0.65	1.00	3	38	964800	
0.70	1.00	3	38	964799	
0.75	1.00	3	38	964798	
0.80	1.50	3	38	956678	956679
0.82	1.50	3	38	956681	956682
0.85	1.50	3	38	956684	956685
0.87	1.50	3	38	956687	956689
0.90	1.50	3	38	956691	956693
0.92	1.50	3	38	956695	956696
0.95	1.50	3	38	956697	956703
0.97	1.50	3	38	956704	956706
1.00	1.50	3	38	956708	956707
1.02	2.00	3	38	956709	956710
1.05	2.00	3	38	956711	956712
1.07	2.00	3	38	956713	956714
1.10	2.00	3	38	956715	956716
1.12	2.00	3	38	956717	956718
1.15	2.00	3	38	956719	956720
1.17	2.00	3	38	956721	956722
1.20	2.00	3	38	956723	956724
1.22	2.00	3	38	956725	956726
1.25	2.00	3	38	956727	956728
1.27	2.00	3	38	956729	956730
1.30	2.00	3	38	956731	956732
1.32	2.00	3	38	956733	956734
1.35	2.00	3	38	956735	956736
1.37	2.00	3	38	956737	956738
1.40	2.00	3	38	956739	956740

D <sub>1h6</sub>	L <sub>1</sub>	D <sub>h5</sub>	L	CARBIDE	TiAlN
1.42	2.00	3	38	956741	956742
1.45	2.00	3	38	956743	956744
1.47	2.00	3	38	956745	956746
1.50	2.00	3	38	956747	956748
1.52	3.00	3	38	956749	956750
1.55	3.00	3	38	956751	956752
1.57	3.00	3	38	956753	956754
1.60	3.00	3	38	956755	956756
1.62	3.00	3	38	956757	956758
1.65	3.00	3	38	956759	956760
1.67	3.00	3	38	956761	956762
1.70	3.00	3	38	956763	956764
1.72	3.00	3	38	956765	956766
1.75	3.00	3	38	956767	956768
1.77	3.00	3	38	956769	956770
1.80	3.00	3	38	956771	956772
1.82	3.00	3	38	956773	956774
1.85	3.00	3	38	956775	956776
1.87	3.00	3	38	956777	956778
1.90	3.00	3	38	956779	956780
1.92	3.00	3	38	956781	956782
1.95	3.00	3	38	956783	956784
1.97	3.00	3	38	956785	956786
2.00	3.00	3	38	956803	956804
2.10	3.00	3	38	956812	956813
2.20	3.00	3	38	956820	956821
2.30	3.00	3	38	956828	956830
2.40	3.00	3	38	956837	956838
2.50	3.00	3	38	956845	956846

定心钻加强柄



- 120°定心钻中心定位。
- 在加工铸铁时，DICUT涂层可延长刀具使用寿命。

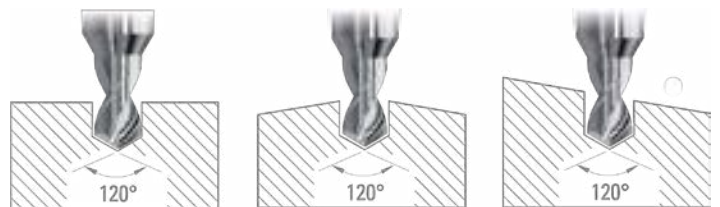
○ 良好 ⊙ 优秀

ISO	P												M				K						
材料名称	非合金钢					低合金钢				高合金钢	马氏体不锈钢	DUPLEX不锈钢				灰色 铸铁	结晶体 铸铁	可锻铸铁 铸铁					
VDI 3323	1	2	3	4	5	6	7	8	9	10	11	12	13	14.1	14.2	14.3	14.4	15	16	17	18	19	20
推荐	⊙	⊙	⊙	⊙	⊙	⊙	⊙	⊙	⊙	○	○	○	○	⊙	⊙	⊙	⊙	⊙	⊙	⊙	⊙	⊙	⊙

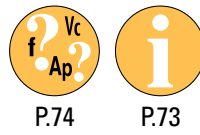
ISO	N										S						H				
材料名称	锻造铝 合金		铸造铝合金			铜合金 与铝	铜合金 难点	黄金、 白银	石墨	料	木材	特殊合金 镍/钴			钛、钛合金 合金	硬化钢		硬质铸铁			
VDI 3323	21	22	23	24	25	26	27	28	-	-	29	30	31	32	33-35	36	37	38	39	40	41
推荐	⊙	⊙	⊙	⊙	⊙	⊙	⊙	⊙	⊙	⊙	⊙	⊙	○	○	○	⊙	⊙				

D <sub>10/-0.004</sub>	L <sub>1</sub>	D <sub>h5</sub>	L	CARBIDE	DICUT
0.50	1.00	1.50	30	62674	67354
0.55	1.00	1.50	30	62675	67355
0.60	1.20	1.50	30	62676	67356
0.65	1.20	1.50	30	62677	67357
0.70	1.50	1.50	30	62678	67358
0.75	1.50	1.50	30	62679	67359
0.80	2.00	1.50	30	52126	60989
0.85	2.00	1.50	30	52127	67360
0.90	2.00	1.50	30	52128	60990
0.95	2.00	1.50	30	52129	67361
1.00	2.00	1.50	30	52130	60991
1.05	2.00	1.50	30	52131	67362
1.10	2.00	1.50	30	52132	60992
1.15	2.40	1.50	30	52133	62487
1.20	2.40	1.50	30	52134	60993
1.25	2.40	1.50	30	52135	67363
1.30	2.40	1.50	30	52136	60994
1.35	2.40	1.50	30	52137	67364
1.40	2.40	1.50	30	52138	63485
1.45	2.40	1.50	30	52139	67365
1.50	3.00	2.00	32	981825	981839
1.55	3.00	2.00	32	981826	981840
1.60	3.00	2.00	32	981827	981841
1.65	3.00	2.00	32	981828	981842
1.70	3.00	2.00	32	981829	981843
1.75	3.50	2.00	32	981830	981844

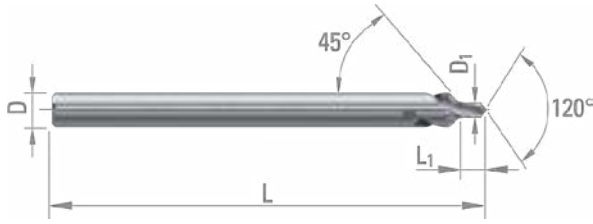
D <sub>10/-0.004</sub>	L <sub>1</sub>	D <sub>h5</sub>	L	CARBIDE	DICUT
1.80	3.50	2.00	32	981831	981845
1.85	3.50	2.00	32	981832	981847
1.90	3.50	2.00	32	981833	981848
1.95	3.50	2.00	32	981834	981849
2.00	4.00	2.50	32	981317	981325
2.10	4.00	2.50	32	981835	981850
2.20	4.00	2.50	32	981836	981852
2.30	4.00	2.50	32	981837	981853
2.40	4.00	2.50	32	981838	981854
2.50	4.00	2.50	32	981320	981327







定心钻和倒角钻



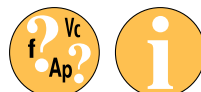
- 定心钻带倒角适用于通用加工。
- 在加工铸铁时，TiAlN涂层可延长刀具使用寿命。

○ 良好 ◎ 优秀

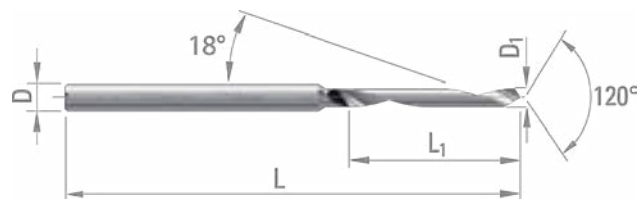
ISO	P													M				K					
材料名称	非合金钢					低合金钢				高合金钢		马氏体不锈钢		DUPLEX不锈钢				灰色 铸铁		结点式 铸铁	可锻铸铁 铸铁		
VDI 3323	1	2	3	4	5	6	7	8	9	10	11	12	13	14.1	14.2	14.3	14.4	15	16	17	18	19	20
推荐	◎	◎	◎	◎	◎	◎	◎	◎	◎	○	○	○	○	◎	◎	◎	◎	◎	◎	◎	◎	◎	◎

ISO	N										S						H						
材料名称	锻造铝 合金		铸造铝合金			铜合金 与铝		铜合金 难点	黄金、 白银	石墨	料	木材	特殊合金 镍/钴			钛、钛合金 合金			硬化钢		硬质铸铁		
VDI 3323	21	22	23	24	25	26	27	28	-	-	29	30	31	32	33-35	36	37	38	39	40	41		
推荐	◎	◎	◎	◎	◎	◎	◎	◎	◎	◎	◎	◎	○	○	○	◎	◎						

D <sub>10/-0.004</sub>	L <sub>1</sub>	D <sub>h5</sub>	L	CARBIDE	TiAlN
0.80	2.00	3	38	60268	64055
0.85	2.00	3	38	60269	67239
0.90	2.00	3	38	60270	64000
0.95	2.00	3	38	60271	67240
1.00	2.00	3	38	60272	64056
1.05	2.00	3	38	60273	67241
1.10	2.00	3	38	60274	63523
1.15	2.40	3	38	60275	67242
1.20	2.40	3	38	60276	64001
1.25	2.40	3	38	60277	67243
1.30	2.40	3	38	60278	67244
1.35	2.40	3	38	60279	67245
1.40	2.40	3	38	60280	64002
1.45	2.40	3	38	60281	67246



螺旋枪钻



- 单刃螺旋枪钻，可在易加工材料上实现高精度孔。
- 可在D1 ±1µm范围内定制其它直径，直至Ø5.99mm。

○ 良好 ◎ 优秀

ISO	P													M				K					
材料名称	非合金钢					低合金钢				高合金钢	马氏体不锈钢	DUPLEX不锈钢				灰色 铸铁		结节点式 铸铁	可锻铸铁 铸铁				
VDI 3323	1	2	3	4	5	6	7	8	9	10	11	12	13	14.1	14.2	14.3	14.4	15	16	17	18	19	20
推荐	◎	◎	◎	◎	◎																		

ISO	N													S					H			
材料名称	锻造铝 合金		铸造铝合金			铜合金 与铝	铜合金 难点	黄金、 白银	石墨	料	木材	特殊合金 镍/钴			钛、钛合金 合金		硬化钢		硬质铸铁			
VDI 3323	21	22	23	24	25	26	27	28	-	-	29	30	31	32	33-35	36	37	38	39	40	41	
推荐	◎	◎	○	○	○	◎	◎	◎	◎													

D <sub>10/-0.004</sub>	L <sub>1</sub>	D <sub>h5</sub>	L	CARBIDE
0.10	0.70	1.00	30	955371
0.15	1.00	1.00	30	955374
0.20	1.00	1.00	30	955375
0.25	1.00	1.00	30	955377
0.30	1.50	1.00	30	955378
0.35	1.50	1.00	30	955379
0.40	2.00	1.00	30	955380
0.45	3.60	1.00	30	955381
0.50	4.00	1.00	30	955382
0.55	4.50	1.00	30	955383
0.60	4.50	1.00	30	955384
0.65	5.00	1.00	30	955385
0.70	5.60	1.00	30	955386
0.75	5.60	1.00	30	955387
0.80	6.30	1.50	30	955388
0.85	6.30	1.50	30	955389
0.90	7.10	1.50	30	955390

D <sub>10/-0.004</sub>	L <sub>1</sub>	D <sub>h5</sub>	L	CARBIDE
0.95	7.10	1.50	30	955391
1.00	9.00	1.50	30	955392
1.05	9.00	1.50	30	955393
1.10	9.00	1.50	30	955394
1.15	9.00	1.50	30	955395
1.20	10.00	1.50	30	955396
1.30	10.00	1.50	30	965839
1.40	11.20	1.50	30	965840
1.45	11.20	1.50	30	965841
1.50	12.00	2.00	38	961881
1.60	12.00	2.00	38	965842
1.65	12.00	2.00	38	965843
1.70	12.00	2.00	38	961882
1.75	12.00	2.00	38	965844
1.80	12.00	2.00	38	961883
2.00	12.00	2.50	43	959038



P.76



P.73

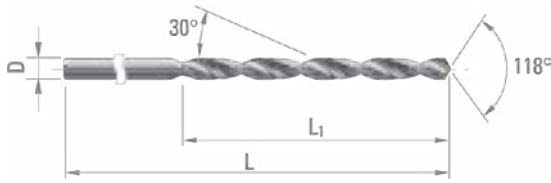


$D_1 \geq 3.1$



DIN 338

麻花钻



- 长刃麻花钻，按照DIN标准388生产，适用于通用加工。
- 在加工铸铁时，DICUT涂层可延长刀具使用寿命。

○ 良好 ⊙ 优秀

ISO	P													M				K							
材料名称	非合金钢					低合金钢				高合金钢		马氏体不锈钢		DUPLEX不锈钢				灰色 铸铁		结块式 铸铁		可锻铸铁 铸铁			
VDI 3323	1	2	3	4	5	6	7	8	9	10	11	12	13	14.1	14.2	14.3	14.4	15	16	17	18	19	20		
推荐	⊙	⊙	⊙	⊙	⊙	○	○	○	○	○	○	○	○	○	○	○	○	⊙	⊙	○	○	○	○	○	○

ISO	N										S						H						
材料名称	锻造铝 合金		铸造铝合金			铜合金 与铝		铜合金 难点	黄金、 白银	石墨	料	木材	特殊合金 镍/钴			钛、钛合金 合金			硬化钢		硬质铸铁		
VDI 3323	21	22	23	24	25	26	27	28	-	-	29	30	31	32	33-35	36	37	38	39	40	41		
推荐	⊙	⊙	○	○	○	⊙	○	○	○	○	○	○	○	○		○	○						

$D_{h5}$	$L_1$	L	CARBIDE	DICUT
1.00	12	34	40244	53697
1.10	14	36	40656	53698
1.20	16	38	40657	53699
1.30	16	38	40658	53700
1.40	18	40	40659	53701
1.50	18	40	40077	53702
1.60	20	43	40703	53703
1.70	20	43	38677	53704
1.80	22	46	41510	53705
1.90	22	46	41370	53706
2.00	24	49	41593	53707
2.10	24	49	40707	53708
2.20	27	53	40125	53709
2.30	27	53	43515	53710
2.40	30	57	45074	53711
2.50	30	57	40978	53712
2.60	30	57	40607	53713
2.70	33	61	41318	53714
2.80	33	61	41024	54284
2.90	33	61	40608	53715
3.00	33	61	40059	53716
3.10	36	65	40173	53717
3.20	36	65	41511	53718
3.30	36	65	40575	53736
3.40	39	70	41247	53737
3.50	39	70	41451	53738
3.60	39	70	40078	53739
3.70	39	70	40174	53740
3.80	43	75	40060	53741

$D_{h5}$	$L_1$	L	CARBIDE	DICUT
3.90	43	75	43676	53742
4.00	43	75	43497	53743
4.10	43	75	41218	53744
4.20	43	75	41295	53745
4.30	47	80	41452	53746
4.40	47	80	42866	53747
4.50	47	80	40263	53748
4.60	47	80	41991	53749
4.70	47	80	34710	53750
4.80	52	86	40126	53751
4.90	52	86	42661	53752
5.00	52	86	40061	53753
5.10	52	86	42022	53754
5.20	52	86	40062	53755
5.30	52	86	40063	53756
5.40	57	93	40064	53757
5.50	57	93	40065	53758
5.60	57	93	41992	53759
5.70	57	93	43357	53760
5.80	57	93	40864	53761
5.90	57	93	40258	53762
6.00	57	93	39996	53763
6.10	63	101	40704	54264
6.20	63	101	40066	54267
6.30	63	101	40067	54283
6.40	63	101	40068	54287
6.50	63	101	40069	54290
6.60	63	101	40070	54293
6.70	63	101	40071	54304



P.76




P.73

 $D_1 \geq 3.1$ DIN  
338

$D_{h5}$	$L_1$	L	CARBIDE	DICUT
6.80	69	109	40943	54306
6.90	69	109	41512	54309
7.00	69	109	40072	54312
7.50	69	109	40912	54315
7.70	75	117	53196	54318
7.80	75	117	45792	54321
8.00	75	117	40073	54324
8.50	75	117	40074	54811
9.00	81	125	40075	54778
9.50	81	125	41641	54781
10.00	87	133	40812	54784
10.20	87	133	40944	54787
10.50	87	133	34732	54790
11.00	94	142	40127	54793
11.50	94	142	40865	54795
12.00	101	151	41513	54798
12.50	101	151	41642	54801
13.00	101	151	40660	54804
13.50	108	160	40076	54807
14.00	108	160	40771	54810



Z = 2



P.76

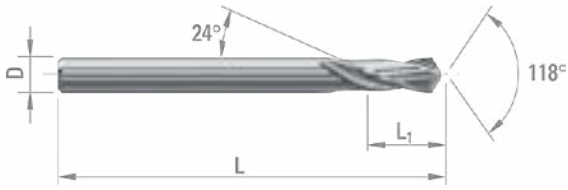


P.73



$D_1 \geq 3.1$

麻花钻



- 标准刃长麻花钻，按DIN6539标准生产，适用于通用加工。
- 在加工铸铁时，DICUT涂层可延长刀具使用寿命。

○ 良好 ⊙ 优秀

ISO	P													M				K					
材料名称	非合金钢					低合金钢				高合金钢		马氏体不锈钢		DUPLEX不锈钢				灰色 铸铁		结点式 铸铁		可锻铸铁 铸铁	
VDI 3323	1	2	3	4	5	6	7	8	9	10	11	12	13	14.1	14.2	14.3	14.4	15	16	17	18	19	20
推荐	⊙	⊙	⊙	⊙	⊙	○	○	○	○	○	○	○	○	○	○	○	○	⊙	⊙	○	○	○	○

ISO	N										S						H						
材料名称	锻造铝 合金		铸造铝合金			铜合金 与铝		铜合金 难点		黄金、 白银	石墨	料	木材	特殊合金 镍/钴			钛、钛合金 合金			硬化钢		硬质铸铁	
VDI 3323	21	22	23	24	25	26	27	28	-	-	29	30	31	32	33-35	36	37	38	39	40	41		
推荐	⊙	⊙	○	○	○	⊙	○	○	○	○	○	○	○	○		⊙	⊙						

$D_{h5}$	$L_1$	L	CARBIDE	DICUT
0.30	5	30	24828	953165
0.35	5	30	37861	953167
0.40	6	30	244	953169
0.45	6	30	245	953171
0.50	6	30	246	54480
0.55	6	30	247	54481
0.60	6	30	248	54482
0.65	6	30	249	54483
0.70	6	30	250	54484
0.75	6	30	251	54485
0.80	7	30	252	54487
0.85	7	30	253	54486
0.90	7	30	254	54528
0.95	7	30	255	54488
1.00	7	30	256	54490
1.05	8	30	257	54491
1.10	8	30	258	54492
1.15	8	30	259	54493
1.20	8	30	260	54494
1.25	8	30	261	54495
1.30	8	30	262	54496
1.35	8	30	263	54497
1.40	8	30	264	54498
1.45	8	30	265	54499
1.50	8	30	266	54500
1.55	9	38	267	54501
1.60	9	38	268	54502
1.65	9	38	269	54503
1.70	9	38	270	54504

$D_{h5}$	$L_1$	L	CARBIDE	DICUT
1.75	9	38	271	54505
1.80	9	38	272	54506
1.85	9	38	32277	54507
1.90	9	38	274	54509
1.95	9	38	275	54508
2.00	9	38	276	54510
2.05	9	38	39575	54511
2.10	9	38	39757	54512
2.15	10	40	33192	54513
2.20	10	40	39655	54514
2.25	10	40	4562	54516
2.30	10	40	43350	54529
2.35	10	40	1756	54530
2.40	11	43	42869	54531
2.45	11	43	4563	54532
2.50	11	43	43351	54533
2.55	11	43	41514	54534
2.60	11	43	41874	54535
2.65	11	43	4564	54536
2.70	12	46	42139	54539
2.75	12	46	4565	54537
2.80	12	46	42339	54538
2.85	12	46	42522	54540
2.90	12	46	41911	54541
2.95	12	46	41501	54542
3.00	12	46	41840	54543
3.05	14	49	4607	54544
3.10	14	49	41456	54545
3.15	14	49	1757	54546

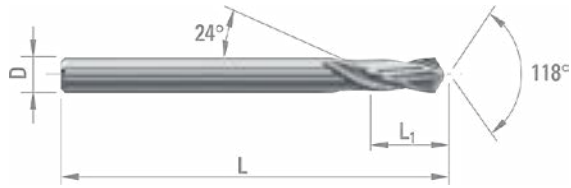
$D_{h5}$	$L_1$	L	CARBIDE	DICUT
3.20	14	49	42023	54547
3.25	14	49	3356	54548
3.30	14	49	290	54549
3.35	14	49	4567	54550
3.40	15	52	42200	54551
3.45	15	52	4020	54552
3.50	15	52	41534	54553
3.55	15	52	4568	54554
3.60	15	52	41535	54556
3.65	15	52	42523	54557
3.70	15	52	43037	54558
3.75	15	52	4570	54560
3.80	17	55	4610	54562
3.85	17	55	4571	54563
3.90	17	55	4142	54565
3.95	17	55	42870	54567
4.00	17	55	42093	54568
4.05	17	55	42871	54569
4.10	17	55	42652	54570
4.15	17	55	15177	54571
4.20	17	55	42340	54572
4.25	17	55	39938	54573
4.30	18	58	301	54574
4.35	18	58	39939	54575
4.40	18	58	29689	54576
4.45	18	58	4616	54577
4.50	18	58	303	54578
4.55	18	58	40790	54579
4.60	18	58	39013	54580
4.65	18	58	19790	54581
4.70	18	58	42170	54582
4.75	18	58	40791	54583
4.80	20	62	29756	54584
4.85	20	62	42524	54585
4.90	20	62	41914	54586
4.95	20	62	39997	54587
5.00	20	62	29758	54588
5.10	20	62	29759	54589
5.20	20	62	29760	54590
5.30	20	62	29761	54593
5.40	21	66	29693	54594
5.50	21	66	29694	54595
5.60	21	66	41594	54596

$D_{h5}$	$L_1$	L	CARBIDE	DICUT
5.70	21	66	45724	54597
5.80	21	66	316	54599
5.90	21	66	28594	54600
6.00	21	66	42173	54601
6.10	23	70	29762	54602
6.20	23	70	41457	54618
6.30	23	70	29764	54619
6.40	23	70	42171	54620
6.50	23	70	42220	54621
6.60	23	70	41515	54622
6.70	23	70	41680	54623
6.80	25	74	326	54624
6.90	25	74	327	54625
7.00	25	74	328	54626
7.10	25	74	8646	54627
7.20	25	74	50671	54628
7.30	25	74	53054	54629
7.50	25	74	5389	54631
7.60	27	79	53056	54632
7.70	27	79	22351	54633
7.80	27	79	50331	54634
7.90	27	79	53057	54635
8.00	27	79	42821	54636
8.10	27	79	53058	54639
8.20	27	79	25291	54640
8.30	27	79	53479	54641
8.40	27	79	53059	54642
8.50	27	79	42653	54643
8.80	29	84	57852	59399
9.00	29	84	35325	54644
9.20	29	84	57851	59401
9.50	29	84	39660	54645
9.80	31	89	57853	963531
10.00	31	89	7958	54646
10.20	31	89	34340	54647
10.50	31	89	30130	54648
11.00	33	95	28591	54649
11.50	33	95	41092	54650
12.00	35	102	14939	54651
13.00	35	102	21462	54653
13.50	37	107	45725	54654
14.00	37	107	23729	54655





左旋麻花钻



- 左旋麻花钻，适用于通用加工。
- 在加工铸铁时，DICUT涂层可延长刀具使用寿命。

○ 良好    ⊙ 优秀

ISO	P													M				K					
材料名称	非合金钢					低合金钢				高合金钢		马氏体不锈钢		DUPLEX不锈钢				灰色 铸铁		结点式 铸铁		可锻铸铁 铸铁	
VDI 3323	1	2	3	4	5	6	7	8	9	10	11	12	13	14.1	14.2	14.3	14.4	15	16	17	18	19	20
推荐	⊙	⊙	⊙	⊙	⊙	○	○	○	○	○	○	○	○	○	○	○	○	⊙	⊙	○	○	○	○

ISO	N										S						H						
材料名称	锻造铝 合金		铸造铝合金			铜合金 与铝		铜合金 难点		黄金、 白银	石墨	料	木材	特殊合金 镍/钴			钛、钛合金 合金			硬化钢		硬质铸铁	
VDI 3323	21	22	23	24	25	26	27	28	-	-	29	30	31	32	33-35	36	37	38	39	40	41		
推荐	⊙	⊙	○	○	○	⊙	○	○	○	○	○	○	○	○		⊙	⊙						

D <sub>h5</sub>	L <sub>1</sub>	L	CARBIDE	DICUT
0.30	5	30	37906	953748
0.35	5	30	37907	953752
0.40	6	30	330	953754
0.45	6	30	331	953758
0.50	6	30	332	54659
0.55	6	30	333	54660
0.60	6	30	334	54661
0.65	6	30	335	54662
0.70	6	30	336	54663
0.75	6	30	37908	54664
0.80	8	30	338	54665
0.85	8	30	339	54666
0.90	8	30	340	54667
0.95	8	30	341	54668
1.00	8	30	29560	54669
1.05	10	30	343	54670
1.10	10	30	344	54671
1.15	10	30	345	54672
1.20	10	30	346	54673
1.25	10	30	347	54674
1.30	10	30	348	54675
1.35	10	30	349	54676
1.40	10	30	350	54677
1.45	10	30	351	54678
1.50	10	30	352	54679
1.55	16	38	38634	54680
1.60	16	38	38826	54681
1.65	16	38	39127	54682
1.70	16	38	39126	54683

D <sub>h5</sub>	L <sub>1</sub>	L	CARBIDE	DICUT
1.75	16	38	38827	54684
1.80	16	38	395	54685
1.85	16	38	38921	54686
1.90	16	38	30637	54687
1.95	16	38	38997	54688
2.00	16	38	35181	54689
2.05	16	38	27526	54690
2.10	16	38	39657	54691
2.15	16	40	39041	54692
2.20	16	40	38965	54693
2.25	16	40	40245	54694
2.30	16	40	38769	54695
2.35	16	40	26575	54696
2.40	16	43	23429	54698
2.45	16	43	45720	54699
2.50	16	43	43245	54700
2.55	16	43	41034	54701
2.60	16	43	39043	54702
2.65	16	43	4026	54703
2.70	16	46	40247	54704
2.75	16	46	43036	54705
2.80	16	46	370	54706
2.85	16	46	40266	54707
2.90	16	46	40793	54708
2.95	16	46	40511	54709
3.00	16	46	42787	54710
3.05	18	49	40079	54711
3.10	18	49	40661	54712
3.15	18	49	40794	54713



P.76




P.73

 $D_1 \geq 3.1$ 

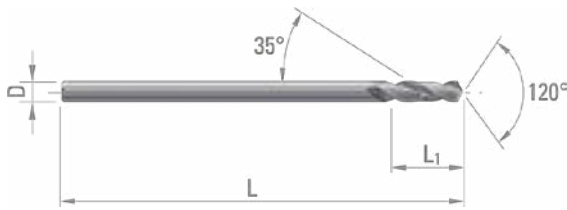
$D_{h5}$	$L_1$	L	CARBIDE	DICUT
3.20	18	49	40267	54714
3.25	18	49	40080	54715
3.30	18	49	375	54716
3.35	18	49	40296	54717
3.40	20	50	376	54718
3.45	20	50	37957	54719
3.50	20	50	377	54720
3.55	20	50	41596	54721
3.60	20	50	40662	54722
3.65	20	50	40797	54723
3.70	20	50	379	54724
3.75	20	50	38922	54725
3.80	22	50	40172	54726
3.85	22	50	37960	54727
3.90	22	50	38923	54728
3.95	22	50		54729
4.00	22	50	382	54730
4.05	22	50	40801	54731
4.10	22	50	383	54732
4.15	22	50	40576	54733
4.20	22	50	384	54734
4.25	22	50	39658	54735
4.30	24	50	385	54736
4.35	24	50	37966	54737
4.45	24	50	27518	54739
4.50	24	50	387	54740
4.55	24	50	37968	
4.85	25	50	37971	54747
4.95	25	50	37972	54749
5.00	25	50	392	54750
5.20	25	50	4141	
5.50	25	50	27042	54755
5.60	25	50	27041	54756
5.90	25	50	6489	54759
6.00	28	66	43390	54760
6.50	31	70	37994	54765
6.60	31	70	37996	54766
6.70	31	70		54767



Z = 2



麻花钻



- 麻花钻适用于易产生长条形铁屑低硬度材料。
- 在加工铸铁时，DICUT涂层可延长刀具使用寿命。

○ 良好 ⊙ 优秀

ISO	P													M				K					
	非合金钢					低合金钢				高合金钢	马氏体不锈钢	DUPLEX不锈钢				灰色 铸铁		结晶体 铸铁	可锻铸铁 铸铁				
VDI 3323	1	2	3	4	5	6	7	8	9	10	11	12	13	14.1	14.2	14.3	14.4	15	16	17	18	19	20
推荐	○	○	○	○	○	⊙	⊙	⊙	⊙	○	○	⊙	⊙	⊙	⊙	⊙	⊙	⊙	⊙	○	○	○	○


ISO	N										S						H					
	锻造铝 合金		铸造铝合金			铜合金 与铝	铜合金 难点	黄金、 白银	石墨	料	木材	特殊合金 镍/钴			钛、钛合金 合金	硬化钢		硬质铸铁				
VDI 3323	21	22	23	24	25	26	27	28	-	-	29	30	31	32	33-35	36	37	38	39	40	41	
推荐	⊙	⊙	○	○	○	⊙	⊙	⊙	⊙	⊙	○	○	○	○			⊙	⊙				

D <sub>h5</sub>	L <sub>1</sub>	L	CARBIDE	DICUT
0.40	6	30	197	953186
0.45	6	30	198	58925
0.50	6	30	199	53585
0.55	6	30	200	53586
0.60	6	30	201	53582
0.65	6	30	202	53588
0.70	6	30	203	53589
0.75	6	30	204	53587
0.80	7	30	205	53590
0.85	7	30	206	53591
0.90	7	30	207	53592
0.95	7	30	208	53593
1.00	7	30	40275	53583
1.05	8	30	210	53594
1.10	8	30	41502	53595
1.15	8	30	212	53596
1.20	8	30	41150	53597
1.25	8	30	41319	53598
1.30	8	30	215	53599
1.35	8	30	41320	53600
1.40	8	30	217	53584
1.45	8	30	218	53601
1.50	8	30	219	53602
1.55	9	38	220	53604
1.60	9	38	221	53605
1.65	9	38	5418	53606
1.70	9	38	222	53607
1.75	9	38	42537	53608


D <sub>h5</sub>	L <sub>1</sub>	L	CARBIDE	DICUT
1.80	9	38	223	53609
1.85	9	38	42538	53610
1.90	9	38	224	53611
1.95	9	38	42539	53612
2.00	9	38	225	53613



Z = 2



麻花钻



- 长刃麻花钻，适用于易产生长条形铁屑低硬度材料。
- 在加工铸铁时，DICUT涂层可延长刀具使用寿命。

○ 良好 ⊙ 优秀

ISO	P												M				K						
材料名称	非合金钢					低合金钢				高合金钢	马氏体不锈钢	DUPLEX不锈钢				灰色铸铁		结晶式铸铁	可锻铸铁				
VDI 3323	1	2	3	4	5	6	7	8	9	10	11	12	13	14.1	14.2	14.3	14.4	15	16	17	18	19	20
推荐	○	○	○	○	○	○	○	○	○	○	○	⊙	⊙	⊙	⊙	⊙	⊙	⊙	⊙	○	○	○	○

ISO	N										S						H				
材料名称	锻造铝合金		铸造铝合金			铜合金与铝	铜合金难点	黄金、白银	石墨	料	木材	特殊合金镍/钴			钛、钛合金合金	硬化钢		硬质铸铁			
VDI 3323	21	22	23	24	25	26	27	28	-	-	29	30	31	32	33-35	36	37	38	39	40	41
推荐	⊙	⊙	⊙	⊙	⊙	⊙	⊙	⊙	⊙	⊙	○	○	○	○		○	○				

D <sub>h5</sub>	L <sub>i</sub>	L	CARBIDE	DICUT
0.50	9	38	91	57557
0.55	9	38	92	57558
0.60	13	38	93	57559
0.65	13	38	94	57560
0.70	13	38	95	55471
0.75	13	38	96	55473
0.80	13	38	97	55475
0.85	13	38	98	55482
0.90	16	38	99	55599
0.95	16	38	100	55601
1.00	16	38	101	55603
1.05	16	38	102	55605
1.10	16	38	103	55607
1.15	16	38	104	55609
1.20	16	38	105	55611
1.25	16	38	106	55613
1.30	16	38	107	55615
1.35	16	38	108	55617
1.40	16	38	109	55619
1.45	16	38	110	55621
1.50	16	38	111	55623
1.55	16	38	2972	55625
1.60	16	38	112	55627
1.65	16	38	3360	55629
1.70	16	38	113	55631
1.75	16	38	3361	55633
1.80	16	38	114	55635
1.85	16	38	115	55637
1.90	16	38	116	55639
1.95	16	38	3362	55641

D <sub>h5</sub>	L <sub>i</sub>	L	CARBIDE	DICUT
2.00	16	38	117	55643
2.10	16	38	118	55645
2.20	16	40	119	55647
2.30	16	40	120	55649
2.40	16	43	121	55651
2.50	16	43	122	55653
2.60	16	43	35575	55655
3.00	16	46	35726	55657
3.30	18	49	35665	55659
3.50	20	50	35727	55661
4.00	22	55	34062	55663
4.20	22	55	35728	55665
4.50	24	58	35729	55667
5.00	26	62	35730	55669
5.50	28	66	45735	55671
6.00	28	66	45736	55673



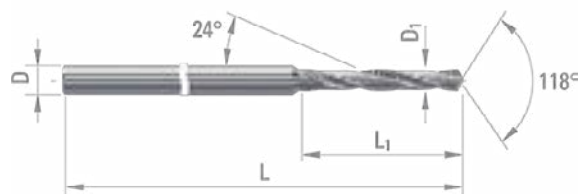
P.76



P.73



加强柄麻花钻



- 钻头加强柄，按照DIN标准1899生产，适用于通用加工。
- 在加工铸铁时，DICUT涂层可延长刀具使用寿命。
- DLC涂层在加工有色金属材料时，干式和水冷的情况下都能延长刀具使用寿命。

○ 良好 ⊙ 优秀

ISO	P												M				K						
材料名称	非合金钢					低合金钢				高合金钢	马氏体不锈钢	DUPLX不锈钢				灰色铸铁	结晶式铸铁	可锻铸铁					
VDI 3323	1	2	3	4	5	6	7	8	9	10	11	12	13	14.1	14.2	14.3	14.4	15	16	17	18	19	20
推荐	⊙	⊙	⊙	⊙	⊙	○	○	○	○	○	○	○	○	○	○	○	○	⊙	⊙	○	○	○	○

ISO	N										S					H					
材料名称	锻造铝合金		铸造铝合金			铜合金与铅	铜合金难点	黄金、白银	石墨	料	木材	特殊合金镍/钴			钛、钛合金合金	硬化钢	硬质铸铁				
VDI 3323	21	22	23	24	25	26	27	28	-	-	29	30	31	32	33-35	36	37	38	39	40	41
推荐	⊙	⊙	⊙	⊙	⊙	⊙	○	○	⊙	⊙	○	○	○	○		⊙	⊙				

D <sub>10/-0.004</sub>	L <sub>1</sub>	D <sub>h5</sub>	L	CARBIDE	DICUT	DLC*
0.05	0.35	1.00	30	962703		
0.06	0.40	1.00	30	962702		
0.07	0.50	1.00	30	962701		
0.08	0.60	1.00	30	962700		
0.09	0.65	1.00	30	962699		
0.10	0.70	1.00	30	36792		
0.11	0.70	1.00	30	40829		
0.12	0.70	1.00	30	40627		
0.13	0.70	1.00	30	40628		
0.14	0.70	1.00	30	40629		
0.15	1.00	1.00	30	35600		
0.16	1.00	1.00	30	38658		
0.17	1.00	1.00	30	38659		
0.18	1.00	1.00	30	38660		
0.19	1.00	1.00	30	38661		
0.20	1.00	1.00	30	26824	952580	955953
0.21	1.00	1.00	30	29609	952581	955954
0.22	1.00	1.00	30	29610	952582	955955
0.23	1.00	1.00	30	29611	950087	955956
0.23	2.20	1.00	30	62513	952583	962712
0.24	1.00	1.00	30	25957	952496	955957
0.24	2.20	1.00	30	62514	952584	962713
0.25	1.00	1.00	30	28712	950088	955958
0.25	2.20	1.00	30	38282	952585	962714
0.26	1.00	1.00	30	38665	952587	955959
0.27	1.00	1.00	30	37358	952588	955960
0.28	1.00	1.00	30	37258	952589	955961
0.29	1.00	1.00	30	30568	952590	955962
0.30	1.5	1.00	30	28713	952591	955963

D <sub>10/-0.004</sub>	L <sub>1</sub>	D <sub>h5</sub>	L	CARBIDE	DICUT	DLC*
0.31	1.5	1.00	30	35421	952592	955964
0.32	1.5	1.00	30	38662	952593	955965
0.32	3.0	1.00	30	62515	952594	962715
0.33	1.5	1.00	30	38663	952595	955966
0.33	3.0	1.00	30	62516	952596	962716
0.34	1.5	1.00	30	29570	952597	955967
0.34	3.0	1.00	30	62517	952598	962717
0.35	1.5	1.00	30	31747	952599	955968
0.36	1.5	1.00	30	39018	952600	955970
0.37	1.5	1.00	30	40633	952601	955971
0.38	1.5	1.00	30	40634	952602	955972
0.39	1.5	1.00	30	40635	952603	955973
0.40	2.0	1.00	30	25992	63706	955974
0.41	2.0	1.00	30	29571	952604	955975
0.42	2.0	1.00	30	38419	952605	955976
0.43	2.0	1.00	30	35804	950186	955977
0.44	2.0	1.00	30	40636	952606	955978
0.45	3.6	1.00	30	45726	59562	955979
0.46	3.6	1.00	30	45727	952607	955980
0.47	3.6	1.00	30	45728	952497	955981
0.48	3.6	1.00	30	45729	952608	955982
0.49	4.0	1.00	30	45730	952609	955983
0.50	4.0	1.00	30	25994	55141	955984
0.51	4.0	1.00	30	45731	55142	955985
0.52	4.0	1.00	30	45732	55143	955986
0.53	4.0	1.00	30	45733	55144	955987
0.54	4.5	1.00	30	40640	55145	955988
0.55	4.5	1.00	30	28375	55146	955989
0.56	4.5	1.00	30	41925	55147	955990

\* 适用于有色金属材料加工



P.76



P.73



## 加强柄麻花钻

$D_{10/-0.004}$	$L_1$	$D_{h5}$	L	CARBIDE	DICUT	DLC*
0.57	4.50	1.00	30	40641	55148	955991
0.58	4.50	1.00	30	40642	55149	955993
0.59	4.50	1.00	30	40643	55150	955997
0.60	4.50	1.00	30	29643	55151	956048
0.61	5.00	1.00	30	37639	55152	956049
0.62	5.00	1.00	30	25270	55153	956050
0.63	5.00	1.00	30	40644	55154	956051
0.64	5.00	1.00	30	40645	55155	956052
0.65	5.00	1.00	30	41679	55156	956053
0.66	5.00	1.00	30	41886	55157	956054
0.67	5.00	1.00	30	42286	55158	956055
0.68	5.60	1.00	30	42287	55159	956056
0.69	5.60	1.00	30	41788	55160	956057
0.70	5.60	1.00	30	32099	55161	956058
0.71	5.60	1.00	30	42288	55162	956059
0.72	5.60	1.00	30	40983	55163	956060
0.73	5.60	1.00	30	35422	55164	956061
0.74	5.60	1.00	30	36102	55165	956062
0.75	5.60	1.00	30	35423	55166	956063
0.76	6.30	1.00	30	18579	55167	956064
0.77	6.30	1.00	30	42706	55168	956065
0.78	6.30	1.00	30	41887	55169	956066
0.79	6.30	1.00	30	36640	55170	956068
0.80	6.30	1.50	30	402	55171	956069
0.81	6.30	1.50	30	36144	55172	956070
0.82	6.30	1.50	30	34510	55173	956071
0.83	6.30	1.50	30	42290	55174	956072
0.84	6.30	1.50	30	27400	55175	956074
0.85	6.30	1.50	30	35551	55176	956075
0.86	7.10	1.50	30	29254	55177	956076
0.87	7.10	1.50	30	42291	55178	956077
0.88	7.10	1.50	30	19601	55179	956080
0.89	7.10	1.50	30	41789	55180	956081
0.90	7.10	1.50	30	32100	55181	956082
0.91	7.10	1.50	30	42292	55182	956083
0.92	7.10	1.50	30	36859	55183	956084
0.93	7.10	1.50	30	42293	55184	956085
0.94	7.10	1.50	30	42167	55185	956086
0.95	7.10	1.50	30	35183	55186	956087
0.96	8.00	1.50	30	37741	55188	956088
0.97	8.00	1.50	30	29255	55189	956089
0.98	8.00	1.50	30	42294	55190	956091

$D_{10/-0.004}$	$L_1$	$D_{h5}$	L	CARBIDE	DICUT	DLC*
0.99	8.00	1.50	30	41790	55191	956092
1.00	9.00	1.50	30	406	55192	956093
1.01	9.00	1.50	30	34996	55193	956094
1.02	9.00	1.50	30	42876	55195	956095
1.03	9.00	1.50	30	34778	55196	956096
1.04	9.00	1.50	30	43984	55200	956097
1.05	9.00	1.50	30	4774	55201	956098
1.06	9.00	1.50	30	43985	55202	956099
1.07	9.00	1.50	30	42228	55203	956100
1.08	9.00	1.50	30	43198	55204	956101
1.09	9.00	1.50	30	28779	55205	956102
1.10	9.00	1.50	30	407	55206	956103
1.11	9.00	1.50	30	43986	55207	956104
1.12	9.00	1.50	30	43347	55208	956105
1.13	9.00	1.50	30	42853	55209	956106
1.14	9.00	1.50	30	43987	55210	956107
1.15	9.00	1.50	30	3530	55211	956108
1.16	9.00	1.50	30	22712	55212	956109
1.17	9.00	1.50	30	4775	55213	956110
1.18	9.00	1.50	30	42230	55214	956111
1.19	10.00	1.50	30	41791	55215	956112
1.20	10.00	1.50	30	408	55216	956113
1.21	10.00	1.50	30	42168	55217	956114
1.22	10.00	1.50	30	25751	55218	956115
1.23	10.00	1.50	30	23285	55219	956116
1.24	10.00	1.50	30	45524	55220	956118
1.25	10.00	1.50	30	3531	55221	956119
1.26	10.00	1.50	30	42005	55222	956120
1.27	10.00	1.50	30	3761	55223	956121
1.28	10.00	1.50	30	42169	55224	956122
1.29	10.00	1.50	30	37694	55225	956124
1.30	10.00	1.50	30	409	55226	956125
1.31	10.00	1.50	30	45525	55227	956128
1.32	10.00	1.50	30	29712	55228	956130
1.33	11.20	1.50	30	34695	55229	956131
1.34	11.20	1.50	30	45526	55230	956132
1.35	11.20	1.50	30	3532	55231	956133
1.36	11.20	1.50	30	45527	55232	956134
1.37	11.20	1.50	30	35556	55233	956135
1.38	11.20	1.50	30	45055	55234	956136
1.39	11.20	1.50	30	45297	55235	956137
1.40	11.20	1.50	30	410	55236	956138

\* 适用于有色金属材料加工







P.76



P.73



## 加强柄麻花钻

$D_{1.0/-0.004}$	$L_1$	$D_{h5}$	L	CARBIDE	DICUT	DLC*
1.41	11.20	1.50	30	33499	55237	956139
1.42	11.20	1.50	30	43348	55238	956140
1.43	11.20	1.50	30	45056	55239	956141
1.44	11.20	1.50	30	45528	55240	956142
1.45	11.20	1.50	30	36006	55241	956143
1.46	11.20	1.50	30	45529	55242	956144
1.47	11.20	1.50	30	45530	55243	956145
1.48	11.20	1.50	30	45057	55244	956146
1.49	11.20	1.50	30	35681	55245	956147
1.50	11.20	2.00	38	411	55246	956148
1.51	12.00	2.00	38	27735	55247	956149
1.52	12.00	2.00	38	27736	55248	956150
1.53	12.00	2.00	38	23286	55249	956151
1.54	12.00	2.00	38	45909	55250	956152
1.55	12.00	2.00	38	25686	55251	956153
1.56	12.00	2.00	38	58194	58196	956154
1.57	12.00	2.00	38	55541	58193	956155
1.58	12.00	2.00	38	39953	55252	956156
1.59	12.00	2.00	38	34993	55253	956157
1.60	12.00	2.00	38	412	55254	956158
1.61	12.00	2.00	38	40288	55255	956159
1.62	12.00	2.00	38	46968	55256	956160
1.63	12.00	2.00	38	45605	55257	956161
1.64	12.00	2.00	38	45910	55258	956162
1.65	12.00	2.00	38	32283	55259	956163
1.66	12.00	2.00	38	47198	55260	956164
1.67	12.00	2.00	38	50763	55261	956165
1.68	12.00	2.00	38	31684	55262	956166
1.69	12.00	2.00	38	45339	55263	956167
1.70	12.00	2.00	38	413	55264	956169
1.71	12.00	2.00	38	45911	55265	956175
1.72	12.00	2.00	38	27925	55266	956177
1.73	12.00	2.00	38	42609	55267	956178
1.74	12.00	2.00	38	45912	55268	956179
1.75	12.00	2.00	38	45734	55269	956180
1.76	12.00	2.00	38	45913	55270	956181
1.77	12.00	2.00	38	38757	61408	956182
1.78	12.00	2.00	38	46957	55271	956183
1.79	12.00	2.00	38	45340	55272	956185
1.80	12.00	2.00	38	31497	55273	956186
1.81	12.00	2.00	38	45914	55274	956187
1.82	12.00	2.00	38	46969	55275	956188

$D_{1.0/-0.004}$	$L_1$	$D_{h5}$	L	CARBIDE	DICUT	DLC*
1.83	12.00	2.00	38	58717	61407	956189
1.84	12.00	2.00	38	46970	55276	956190
1.85	12.00	2.00	38	36793	55277	956191
1.86	12.00	2.00	38	50761	55278	956192
1.87	12.00	2.00	38	36487	55279	956195
1.88	12.00	2.00	38	45801	55280	956196
1.89	12.00	2.00	38	45341	55281	956197
1.90	12.00	2.00	38	415	55282	956198
1.91	12.00	2.00	38	45915	55283	956200
1.92	12.00	2.00	38	45916	55284	956201
1.93	12.00	2.00	38	44853	55285	956202
1.94	12.00	2.00	38	45917	55286	956203
1.95	12.00	2.00	38	32284	55287	956204
1.96	12.00	2.00	38	60692	61404	956205
1.97	12.00	2.00	38	50332	61401	956206
1.98	12.00	2.00	38	46959	55288	956207
1.99	12.00	2.00	38	45342	55289	956208
2.00	12.00	2.50	43	416	55290	956209
2.01	12.00	2.50	43	45498	55291	956210
2.02	12.00	2.50	43	48962	61399	956211
2.03	12.00	2.50	43	50685	55292	956212
2.04	12.00	2.50	43	60958	60962	956213
2.05	12.00	2.50	43	40813	55293	956214
2.10	12.00	2.50	43	42295	55294	956215
2.15	12.00	2.50	43	40814	55295	956216
2.20	12.00	2.50	43	418	55296	956217
2.25	12.00	2.50	43	40815	55297	956218
2.30	12.00	2.50	43	419	55298	956219
2.34	12.00	2.50	43	955569	955572	956228
2.35	12.00	2.50	43	6341	55299	956220
2.40	12.00	2.50	43	420	55300	956221
2.45	12.00	2.50	43	40816	55301	956222

\* 适用于有色金属材料加工



P.76




P.73



左旋加强柄麻花钻

- 麻花钻加强柄，按照DIN标准1899生产，适用于通用加工。
- 在加工铸铁时，DICUT涂层可延长刀具使用寿命。



○良好 ⊙优秀

ISO	P													M				K					
	非合金钢					低合金钢				高合金钢	马氏体不锈钢	DUPLEX不锈钢				灰色铸铁	结晶式铸铁	可锻铸铁					
VDI 3323	1	2	3	4	5	6	7	8	9	10	11	12	13	14.1	14.2	14.3	14.4	15	16	17	18	19	20
推荐	⊙	⊙	⊙	⊙	⊙	○	○	○	○	○	○	○	○	○	○	○	○	⊙	⊙	○	○	○	○

ISO	N										S						H						
	锻造铝合金		铸造铝合金			铜合金与铝	铜合金难点	黄金、白银	石墨	料	木材	特殊合金镍/钴			钛、钛合金合金			硬化钢		硬质铸铁			
VDI 3323	21	22	23	24	25	26	27	28	-	-	29	30	31	32	33-35	36	37	38	39	40	41		
推荐	⊙	⊙	⊙	⊙	⊙	⊙	○	○	⊙	⊙	○	○	○	○				⊙	⊙				


D <sub>10/-0.004</sub>	L <sub>1</sub>	D <sub>h5</sub>	L	CARBIDE	DICUT
0.11	0.70	1.00	30	36917	
0.14	0.70	1.00	30	36920	
0.15	1.00	1.00	30	36921	
0.16	1.00	1.00	30	36922	
0.17	1.00	1.00	30	38654	
0.18	1.00	1.00	30	36924	
0.19	1.00	1.00	30	36925	
0.20	1.00	1.00	30	36926	952652
0.21	1.00	1.00	30	36927	952653
0.22	1.00	1.00	30	36928	952654
0.23	1.00	1.00	30	36929	952655
0.24	1.00	1.00	30	36930	952656
0.25	1.00	1.00	30	36931	952657
0.26	1.00	1.00	30	36932	952658
0.27	1.00	1.00	30	36933	952659
0.28	1.00	1.00	30	36934	952660
0.29	1.00	1.00	30	36935	952661
0.30	1.50	1.00	30	36936	952662
0.31	1.50	1.00	30	36937	952663
0.32	1.50	1.00	30	36938	952664
0.33	1.50	1.00	30	36939	952665
0.34	1.50	1.00	30	36940	952666
0.35	1.50	1.00	30	36941	952667
0.36	1.50	1.00	30	36942	952669
0.37	1.50	1.00	30	36943	952672
0.38	1.50	1.00	30	36944	952673
0.39	1.50	1.00	30	36945	952674

D <sub>10/-0.004</sub>	L <sub>1</sub>	D <sub>h5</sub>	L	CARBIDE	DICUT
0.40	2.00	1.00	30	15026	952676
0.41	2.00	1.00	30	35708	952677
0.42	2.00	1.00	30	36946	952678
0.43	2.00	1.00	30	36947	952679
0.44	2.00	1.00	30	36948	952680
0.45	3.60	1.00	30	38054	952681
0.46	3.60	1.00	30	38057	952682
0.47	3.60	1.00	30	38059	952683
0.48	3.60	1.00	30	38062	952684
0.49	4.00	1.00	30	38063	952685
0.50	4.00	1.00	30	38065	55302
0.51	4.00	1.00	30	38066	55303
0.52	4.00	1.00	30	38068	55304
0.53	4.00	1.00	30	38069	55305
0.54	4.50	1.00	30	38245	55306
0.55	4.50	1.00	30	38246	55307
0.56	4.50	1.00	30	38190	55308
0.57	4.50	1.00	30	38187	55309
0.58	4.50	1.00	30	38103	55310
0.59	4.50	1.00	30	38070	55311
0.60	4.50	1.00	30	38188	55312
0.61	5.00	1.00	30	38247	55313
0.62	5.00	1.00	30	38364	55314
0.63	5.00	1.00	30	38072	55315
0.64	5.00	1.00	30	38073	55316
0.65	5.00	1.00	30	38075	55317
0.66	5.00	1.00	30	36966	55318
0.67	5.00	1.00	30	36838	55319
0.68	5.60	1.00	30	21766	55320
0.69	5.60	1.00	30	4021	55321



DIXI 1131 L

Z = 2



P.76



P.73



左旋加强柄麻花钻

$D_{10/-0.004}$	$L_1$	$D_{h5}$	L	CARBIDE	DICUT
0.70	5.60	1.00	30	450	55322
0.71	5.60	1.00	30	38078	55323
0.72	5.60	1.00	30	38182	55324
0.73	5.60	1.00	30	22294	55325
0.74	5.60	1.00	30	38080	55326
0.75	5.60	1.00	30	36975	55327
0.76	6.30	1.00	30	36976	55328
0.77	6.30	1.00	30	40866	55329
0.78	6.30	1.00	30	36978	55330
0.79	6.30	1.00	30	38082	55331
0.80	6.30	1.50	30	38317	55332
0.81	6.30	1.50	30	36981	55333
0.82	6.30	1.50	30	36982	55334
0.83	6.30	1.50	30	36983	55335
0.84	6.30	1.50	30	38292	55336
0.85	6.30	1.50	30	38293	55337
0.86	7.10	1.50	30	38294	55338
0.87	7.10	1.50	30	38251	55339
0.88	7.10	1.50	30	36988	55340
0.89	7.10	1.50	30	36989	55341
0.90	7.10	1.50	30	24182	55342
0.91	7.10	1.50	30	38295	55343
0.92	7.10	1.50	30	36360	55344
0.93	7.10	1.50	30	35871	55345
0.94	7.10	1.50	30	38086	55346
0.95	7.10	1.50	30	455	55347
0.96	8.00	1.50	30	38296	55348
0.97	8.00	1.50	30	36996	55349
0.98	8.00	1.50	30	36997	55350
0.99	8.00	1.50	30	36998	55351
1.00	9.00	1.50	30	36999	55352
1.01	9.00	1.50	30	37000	55353
1.02	9.00	1.50	30	37001	55354
1.03	9.00	1.50	30	37002	55355
1.04	9.00	1.50	30	37003	55356
1.05	9.00	1.50	30	37004	55357
1.06	9.00	1.50	30	37005	55358
1.07	9.00	1.50	30	37006	55359
1.08	9.00	1.50	30	37007	55360
1.09	9.00	1.50	30	37008	55361
1.10	9.00	1.50	30	457	55362

$D_{10/-0.004}$	$L_1$	$D_{h5}$	L	CARBIDE	DICUT
1.11	9.00	1.50	30	37009	55363
1.12	9.00	1.50	30	37010	55364
1.13	9.00	1.50	30	14573	55365
1.14	9.00	1.50	30	37011	55366
1.15	9.00	1.50	30	19337	55367
1.16	9.00	1.50	30	37012	55368
1.17	9.00	1.50	30	37013	55369
1.18	9.00	1.50	30	37014	55370
1.19	10.00	1.50	30	37015	55371
1.20	10.00	1.50	30	37016	55372
1.21	10.00	1.50	30	26225	55373
1.22	10.00	1.50	30	37017	55374
1.23	10.00	1.50	30	45717	55375
1.24	10.00	1.50	30	37019	55376
1.25	10.00	1.50	30	26763	55377
1.26	10.00	1.50	30	27862	55378
1.27	10.00	1.50	30	6197	55379
1.28	10.00	1.50	30	25663	55380
1.29	10.00	1.50	30	27863	55381
1.30	10.00	1.50	30	459	55382
1.31	10.00	1.50	30	37020	55383
1.32	10.00	1.50	30	37021	55384
1.33	11.20	1.50	30	37022	55385
1.34	11.20	1.50	30	45718	55386
1.35	11.20	1.50	30	37024	55387
1.36	11.20	1.50	30	37025	55388
1.37	11.20	1.50	30	37026	55389
1.38	11.20	1.50	30	37027	55390
1.39	11.20	1.50	30	37028	55391
1.40	11.20	1.50	30	460	55392
1.41	11.20	1.50	30	26226	55393
1.42	11.20	1.50	30	37029	55394
1.43	11.20	1.50	30	37030	55395
1.44	11.20	1.50	30	37031	55396
1.45	11.20	1.50	30	26459	55397
1.46	11.20	1.50	30	37032	55398
1.47	11.20	1.50	30	37033	55399
1.48	11.20	1.50	30	37034	55400
1.49	11.20	1.50	30	37035	55401
1.50	11.20	2.00	38	461	55402
1.51	12.00	2.00	38	38089	55403



P.76



P.73



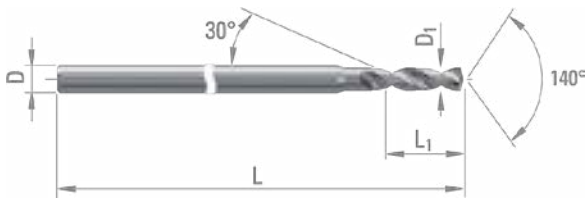
## 左旋加强柄麻花钻

$D_{10/-0.004}$	$L_1$	$D_{h5}$	L	CARBIDE	DICUT
1.52	12.00	2.00	38	38962	55404
1.53	12.00	2.00	38	38938	55405
1.54	12.00	2.00	38	45531	55406
1.55	12.00	2.00	38	38090	55407
1.56	12.00	2.00	38	45532	55408
1.57	12.00	2.00	38	45351	55409
1.58	12.00	2.00	38	38252	55410
1.59	12.00	2.00	38	45533	55411
1.60	12.00	2.00	38	37234	55412
1.61	12.00	2.00	38	40655	55413
1.62	12.00	2.00	38	29286	55414
1.63	12.00	2.00	38	40910	55415
1.64	12.00	2.00	38	41297	55416
1.65	12.00	2.00	38	37235	55417
1.66	12.00	2.00	38	45534	55418
1.67	12.00	2.00	38	44015	55419
1.68	12.00	2.00	38	38092	55420
1.69	12.00	2.00	38	45535	55421
1.70	12.00	2.00	38	463	55422
1.71	12.00	2.00	38	45536	55423
1.72	12.00	2.00	38	45075	55424
1.73	12.00	2.00	38	43415	55425
1.74	12.00	2.00	38	45537	55426
1.75	12.00	2.00	38	38093	55427
1.76	12.00	2.00	38	58052	58054
1.77	12.00	2.00	38	42174	55428
1.78	12.00	2.00	38	57881	57888
1.79	12.00	2.00	38	58197	58199
1.80	12.00	2.00	38	464	55429
1.81	12.00	2.00	38	58636	61392
1.82	12.00	2.00	38	26183	55430
1.83	12.00	2.00	38	61388	61390
1.84	12.00	2.00	38	50611	55431
1.85	12.00	2.00	38	38094	55432
1.86	12.00	2.00	38	61385	61387
1.87	12.00	2.00	38	42119	55433
1.88	12.00	2.00	38	61382	61384
1.89	12.00	2.00	38	50657	55434
1.90	12.00	2.00	38	41217	55435
1.91	12.00	2.00	38	61150	61367
1.92	12.00	2.00	38	48963	57890

$D_{10/-0.004}$	$L_1$	$D_{h5}$	L	CARBIDE	DICUT
1.93	12.00	2.00	38	50158	58056
1.94	12.00	2.00	38	60780	60782
1.95	12.00	2.00	38	45719	55436
1.96	12.00	2.00	38	61368	61370
1.97	12.00	2.00	38	61372	61371
1.98	12.00	2.00	38	44254	57892
1.99	12.00	2.00	38	58741	60784
2.00	12.00	2.50	43	466	55437
2.01	12.00	2.50	43	38096	55438
2.02	12.00	2.50	43	47857	55439
2.03	12.00	2.50	43	61256	61375
2.04	12.00	2.50	43	61376	61378
2.05	12.00	2.50	43	61379	61381
2.10	12.00	2.50	43	467	55440
2.10	12.00	2.53	43	47858	55441
2.15	12.00	2.50	43	38097	55442
2.45	12.00	2.50	43	38098	55443



加强柄麻花钻



- 自定心麻花钻加强柄，5倍径切削刃长，适用于加工有色金属和金属材料。
- 在加工难加工材料时，C-TOP涂层可以延长刀具使用寿命。
- DRYCUT涂层在加工有色金属材料时，干式和水冷的情况下都能延长刀具使用寿命。

○ 良好 ⊙ 优秀

ISO	P												M				K						
	非合金钢					低合金钢			高合金钢	马氏体不锈钢	DUPLEx不锈钢				灰色铸铁	结晶式铸铁	可锻铸铁						
VDI 3323	1	2	3	4	5	6	7	8	9	10	11	12	13	14.1	14.2	14.3	14.4	15	16	17	18	19	20
推荐	⊙	⊙	⊙	⊙	⊙	⊙	⊙	⊙	⊙	⊙	⊙	⊙	⊙	⊙	⊙	⊙	⊙	⊙	⊙	○	○	○	○

ISO	N										S						H				
	锻造铝合金		铸造铝合金			铜合金与铝	铜合金难点	黄金、白银	石墨	料	木材	特殊合金镍/钴			钛、钛合金	硬化钢	硬质铸铁				
VDI 3323	21	22	23	24	25	26	27	28	-	-	29	30	31	32	33-35	36	37	38	39	40	41
推荐	⊙	⊙	⊙	⊙	⊙	⊙	⊙	⊙	⊙	⊙			⊙	⊙	○	⊙	⊙				

D <sub>10/-0.004</sub>	L <sub>1</sub>	D <sub>h5</sub>	L	CARBIDE	C-TOP	DRYCUT*
0.15	0.80	1.00	30	377730	416324	378235
0.16	0.80	1.00	30	377731	416325	378236
0.17	0.90	1.00	30	377732	416326	378237
0.18	0.90	1.00	30	377733	416327	378238
0.19	1.00	1.00	30	377734	416328	378239
0.20	1.00	1.00	30	377735	416329	378240
0.21	1.10	1.00	30	377736	416330	378241
0.22	1.10	1.00	30	377737	416331	378242
0.23	1.20	1.00	30	377738	416332	378243
0.24	1.20	1.00	30	377739	416333	378244
0.25	1.30	1.00	30	377740	416334	378245
0.26	1.30	1.00	30	377741	416335	378246
0.27	1.40	1.00	30	377742	416336	378247
0.28	1.40	1.00	30	377743	416337	378248
0.29	1.50	1.00	30	377744	416338	378249
0.30	1.50	1.00	30	377745	416339	378250
0.31	1.60	1.00	30	377746	416340	378251
0.32	1.60	1.00	30	377747	416341	378252
0.33	1.70	1.00	30	377748	416342	378253
0.34	1.70	1.00	30	377749	416343	378254
0.35	1.80	1.00	30	377750	416344	378255
0.36	1.80	1.00	30	377751	416345	378256
0.37	1.90	1.00	30	377752	416346	378257
0.38	1.90	1.00	30	377753	416347	378258
0.39	2.00	1.00	30	377754	416348	378259
0.40	2.00	1.00	30	377755	416349	378260
0.41	2.10	1.00	30	377756	416350	378261
0.42	2.10	1.00	30	377757	416351	378262
0.43	2.20	1.00	30	377758	416352	378263
0.44	2.20	1.00	30	377759	416353	378264

D <sub>10/-0.004</sub>	L <sub>1</sub>	D <sub>h5</sub>	L	CARBIDE	C-TOP	DRYCUT*
0.45	2.30	1.00	30	377760	416354	378265
0.46	2.30	1.00	30	377761	416355	378266
0.47	2.40	1.00	30	377762	416356	378267
0.48	2.40	1.00	30	377763	416357	378268
0.49	2.50	1.00	30	377764	416358	378269
0.50	2.50	1.00	30	377765	416359	378270
0.51	2.60	1.00	30	377766	416360	378271
0.52	2.60	1.00	30	377767	416361	378272
0.53	2.70	1.00	30	377768	416362	378273
0.54	2.70	1.00	30	377769	416363	378274
0.55	2.80	1.00	30	377770	416364	378275
0.56	2.80	1.00	30	377771	416365	378276
0.57	2.90	1.00	30	377772	416366	378277
0.58	2.90	1.00	30	377773	416367	378278
0.59	3.00	1.00	30	377774	416368	378279
0.60	3.00	1.00	30	377775	416369	378280
0.61	3.10	1.00	30	377776	416370	378281
0.62	3.10	1.00	30	377777	416371	378282
0.63	3.20	1.00	30	377778	416372	378283
0.64	3.20	1.00	30	377779	416373	378284
0.65	3.30	1.00	30	377780	416374	378285
0.66	3.30	1.00	30	377781	416375	378286
0.67	3.40	1.00	30	377782	416376	378287
0.68	3.40	1.00	30	377783	416377	378288
0.69	3.50	1.00	30	377784	416378	378289
0.70	3.50	1.00	30	377785	416379	378290
0.71	3.60	1.00	30	377786	416380	378291
0.72	3.60	1.00	30	377787	416381	378292
0.73	3.70	1.00	30	377788	416382	378293
0.74	3.70	1.00	30	377789	416383	378294

\* 适用于有色金属材料加工

## 加强柄麻花钻



D <sub>10/-0.004</sub>	L <sub>1</sub>	D <sub>h5</sub>	L	CARBIDE	C-TOP	DRY CUT*
0.75	3.80	1.00	30	377790	416384	378295
0.76	3.80	1.00	30	377791	416385	378296
0.77	3.90	1.00	30	377792	416386	378297
0.78	3.90	1.00	30	377793	416387	378298
0.79	4.00	1.00	30	377794	416388	378299
0.80	4.00	1.50	30	377795	416389	378300
0.81	4.10	1.50	30	377796	416390	378301
0.82	4.10	1.50	30	377797	416391	378302
0.83	4.20	1.50	30	377798	416392	378303
0.84	4.20	1.50	30	377799	416393	378304
0.85	4.30	1.50	30	377800	416394	378305
0.86	4.30	1.50	30	377801	416395	378306
0.87	4.40	1.50	30	377802	416396	378307
0.88	4.40	1.50	30	377803	416397	378308
0.89	4.50	1.50	30	377804	416398	378309
0.90	4.50	1.50	30	377805	416399	378310
0.91	4.60	1.50	30	377806	416400	378311
0.92	4.60	1.50	30	377807	416401	378312
0.93	4.70	1.50	30	377808	416402	378313
0.94	4.70	1.50	30	377809	416403	378314
0.95	4.80	1.50	30	377810	416404	378315
0.96	4.80	1.50	30	377811	416405	378316
0.97	4.90	1.50	30	377812	416406	378317
0.98	4.90	1.50	30	377813	416407	378318
0.99	5.00	1.50	30	377814	416408	378319
1.00	5.00	1.50	30	377815	416409	378320
1.01	5.10	1.50	30	422878	423038	423198
1.02	5.10	1.50	30	422879	423039	423199
1.03	5.20	1.50	30	422880	423040	423200
1.04	5.20	1.50	30	422881	423041	423201
1.05	5.30	1.50	30	377816	416410	378321
1.06	5.30	1.50	30	422882	423042	423202
1.07	5.40	1.50	30	422883	423043	423203
1.08	5.40	1.50	30	422884	423044	423204
1.09	5.50	1.50	30	422885	423045	423205
1.10	5.50	1.50	30	377817	416411	378322
1.11	5.60	1.50	30	422886	423046	423206
1.12	5.60	1.50	30	422887	423047	423207
1.13	5.70	1.50	30	422888	423048	423208
1.14	5.70	1.50	30	422889	423049	423209
1.15	5.80	1.50	30	377818	416412	378323
1.16	5.80	1.50	30	422890	423050	423210
1.17	5.90	1.50	30	422891	423051	423211
1.18	5.90	1.50	30	422892	423052	423212

D <sub>10/-0.004</sub>	L <sub>1</sub>	D <sub>h5</sub>	L	CARBIDE	C-TOP	DRY CUT*
1.19	6.00	1.50	30	422893	423053	423213
1.20	6.00	1.50	30	377819	416413	378324
1.21	6.10	1.50	30	422894	423054	423214
1.22	6.10	1.50	30	422895	423055	423215
1.23	6.20	1.50	30	422896	423056	423216
1.24	6.20	1.50	30	422897	423057	423217
1.25	6.30	1.50	30	377820	416414	378325
1.26	6.30	1.50	30	422898	423058	423218
1.27	6.40	1.50	30	422899	423059	423219
1.28	6.40	1.50	30	422900	423060	423220
1.29	6.50	1.50	30	422901	423061	423221
1.30	6.50	1.50	30	377821	416415	378326
1.31	6.60	1.50	30	422902	423062	423222
1.32	6.60	1.50	30	422903	423063	423223
1.33	6.70	1.50	30	422904	423064	423224
1.34	6.70	1.50	30	422905	423065	423225
1.35	6.80	1.50	30	377822	416416	378327
1.36	6.80	1.50	30	422906	423066	423226
1.37	6.90	1.50	30	422907	423067	423227
1.38	6.90	1.50	30	422908	423068	423228
1.39	7.00	1.50	30	422909	423069	423229
1.40	7.00	1.50	30	377823	416417	378328
1.41	7.10	1.50	30	422910	423070	423230
1.42	7.10	1.50	30	422911	423071	423231
1.43	7.20	1.50	30	422912	423072	423232
1.44	7.20	1.50	30	422913	423073	423233
1.45	7.30	1.50	30	377824	416418	378329
1.46	7.30	1.50	30	422914	423074	423234
1.47	7.40	1.50	30	422915	423075	423235
1.48	7.40	1.50	30	422916	423076	423236
1.49	7.50	1.50	30	422917	423077	423237
1.50	7.50	2.00	32	377825	416419	378330
1.51	7.60	2.00	32	422918	423078	423238
1.52	7.60	2.00	32	422919	423079	423239
1.53	7.70	2.00	32	422920	423080	423240
1.54	7.70	2.00	32	422921	423081	423241
1.55	7.80	2.00	32	377826	416420	378331
1.56	7.80	2.00	32	422922	423082	423242
1.57	7.90	2.00	32	422923	423083	423243
1.58	7.90	2.00	32	422924	423084	423244
1.59	8.00	2.00	32	422925	423085	423245
1.60	8.00	2.00	32	377827	416421	378332
1.61	8.10	2.00	32	422926	423086	423246

\* 适用于有色金属材料加工



加强柄麻花钻



D <sub>10/-0.004</sub>	L <sub>1</sub>	D <sub>h5</sub>	L	CARBIDE	C-TOP	DRY CUT*
1.62	8.10	2.00	32	422927	423087	423247
1.63	8.20	2.00	32	422928	423088	423248
1.64	8.20	2.00	32	422929	423089	423249
1.65	8.30	2.00	32	377828	416422	378333
1.66	8.30	2.00	32	422930	423090	423250
1.67	8.40	2.00	32	422931	423091	423251
1.68	8.40	2.00	32	422932	423092	423252
1.69	8.50	2.00	32	422933	423093	423253
1.70	8.50	2.00	32	377829	416423	378334
1.71	8.60	2.00	32	422934	423094	423254
1.72	8.60	2.00	32	422935	423095	423255
1.73	8.70	2.00	32	422936	423096	423256
1.74	8.70	2.00	32	422937	423097	423257
1.75	8.80	2.00	32	377830	416424	378335
1.76	8.80	2.00	32	422938	423098	423258
1.77	8.90	2.00	32	422939	423099	423259
1.78	8.90	2.00	32	422940	423100	423260
1.79	9.00	2.00	32	422941	423101	423261
1.80	9.00	2.00	32	377831	416425	378336
1.81	9.10	2.00	32	422942	423102	423262
1.82	9.10	2.00	32	422943	423103	423263
1.83	9.20	2.00	32	422944	423104	423264
1.84	9.20	2.00	32	422945	423105	423265
1.85	9.30	2.00	32	377832	416426	378337
1.86	9.30	2.00	32	422946	423106	423266
1.87	9.40	2.00	32	422947	423107	423267
1.88	9.40	2.00	32	422948	423108	423268
1.89	9.50	2.00	32	422949	423109	423269
1.90	9.50	2.00	32	377833	416427	378338
1.91	9.60	2.00	32	422950	423110	423270
1.92	9.60	2.00	32	422951	423111	423271
1.93	9.70	2.00	32	422952	423112	423272
1.94	9.70	2.00	32	422953	423113	423273
1.95	9.80	2.00	32	377834	416428	378339
1.96	9.80	2.00	32	422954	423114	423274
1.97	9.90	2.00	32	422955	423115	423275
1.98	9.90	2.00	32	422956	423116	423276
1.99	10.00	2.00	32	422957	423117	423277
2.00	10.00	3.00	38	377835	416429	378340
2.10	10.50	3.00	38	377836	416430	378341
2.20	11.00	3.00	38	377837	416431	378342
2.30	11.50	3.00	38	377838	416432	378343
2.40	12.00	3.00	38	377839	416433	378344
2.50	12.50	3.00	38	377840	416434	378345
2.60	13.00	3.00	38	377841	416435	378346

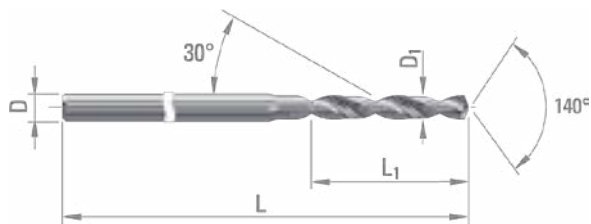
D <sub>10/-0.004</sub>	L <sub>1</sub>	D <sub>h5</sub>	L	CARBIDE	C-TOP	DRY CUT*
2.70	13.50	3.00	38	377842	416436	378347
2.80	14.00	3.00	38	377843	416437	378348
2.90	14.50	3.00	38	377844	416438	378349
3.00	15.00	3.00	38	377845	416439	378350
3.10	16.00	4.00	60	415972	416440	416148
3.20	16.00	4.00	60	415973	416441	416149
3.30	17.00	4.00	60	415974	416442	416150
3.40	17.00	4.00	60	415975	416443	416151
3.50	18.00	4.00	60	415976	416444	416152
3.60	18.00	4.00	60	415977	416445	416153
3.70	19.00	4.00	60	415978	416446	416154
3.80	19.00	4.00	60	415979	416447	416155
3.90	20.00	4.00	60	415980	416448	416156
4.00	20.00	4.00	60	415981	416449	416157
4.10	21.00	6.00	75	415982	416450	416158
4.20	21.00	6.00	75	415983	416451	416159
4.30	22.00	6.00	75	415984	416452	416160
4.40	22.00	6.00	75	415985	416453	416161
4.50	23.00	6.00	75	415986	416454	416162
4.60	23.00	6.00	75	415987	416455	416163
4.70	24.00	6.00	75	415988	416456	416164
4.80	24.00	6.00	75	415989	416457	416165
4.90	25.00	6.00	75	415990	416458	416166
5.00	25.00	6.00	75	415991	416459	416167
5.10	26.00	6.00	75	415992	416460	416168
5.20	26.00	6.00	75	415993	416461	416169
5.30	27.00	6.00	75	415994	416462	416170
5.40	27.00	6.00	75	415995	416463	416171
5.50	28.00	6.00	75	415996	416464	416172
5.60	28.00	6.00	75	415997	416465	416173
5.70	29.00	6.00	75	415998	416466	416174
5.80	29.00	6.00	75	415999	416467	416175
5.90	30.00	6.00	75	416000	416468	416176
6.00	30.00	6.00	75	416001	416469	416177

\* 适用于有色金属材料加工

加强柄麻花钻



- 自定心麻花钻，8倍径切削刃长，用于加工有色金属和高分子材料。
- 在加工难加工材料时，C-TOP涂层可以延长刀具使用寿命。
- 在加工有色金属材料时，DRY-CUT涂层可延长刀具使用寿命。



○良好 ⊙优秀

ISO	P													M				K					
	非合金钢					低合金钢				高合金钢	马氏体不锈钢	DUPLEX不锈钢				灰色铸铁		结晶式铸铁	可锻铸铁				
VDI 3323	1	2	3	4	5	6	7	8	9	10	11	12	13	14.1	14.2	14.3	14.4	15	16	17	18	19	20
推荐	⊙	⊙	⊙	⊙	⊙	⊙	⊙	⊙	⊙	⊙	⊙	⊙	⊙	⊙	⊙	⊙	⊙	⊙	⊙	○	○	○	○

ISO	N										S						H				
	锻造铝合金		铸造铝合金			铜合金与铅	铜合金难点	黄金、白银	石墨	料	木材	特殊合金 镍/钴			钛、钛合金 合金			硬化钢		硬质铸铁	
VDI 3323	21	22	23	24	25	26	27	28	-	-	29	30	31	32	33-35	36	37	38	39	40	41
推荐	⊙	⊙	⊙	⊙	⊙	⊙	⊙	⊙	⊙				⊙	⊙	○	⊙	⊙				

$D_{10/-0.004}$	$L_1$	$D_{h5}$	L	CARBIDE	C-TOP	DRY-CUT*
0.15	1.20	1.00	30	416002	416470	416178
0.16	1.30	1.00	30	416003	416471	416179
0.17	1.40	1.00	30	416004	416472	416180
0.18	1.50	1.00	30	416005	416473	416181
0.19	1.60	1.00	30	416006	416474	416182
0.20	1.60	1.00	30	416007	416475	416183
0.21	1.70	1.00	30	416008	416476	416184
0.22	1.80	1.00	30	416009	416477	416185
0.23	1.90	1.00	30	416010	416478	416186
0.24	2.00	1.00	30	416011	416479	416187
0.25	2.00	1.00	30	416012	416480	416188
0.26	2.10	1.00	30	416013	416481	416189
0.27	2.20	1.00	30	416014	416482	416190
0.28	2.30	1.00	30	416015	416483	416191
0.29	2.40	1.00	30	416016	416484	416192
0.30	2.40	1.00	30	416017	416485	416193
0.31	2.50	1.00	30	416018	416486	416194
0.32	2.60	1.00	30	416019	416487	416195
0.33	2.70	1.00	30	416020	416488	416196
0.34	2.80	1.00	30	416021	416489	416197
0.35	2.80	1.00	30	416022	416490	416198
0.36	2.90	1.00	30	416023	416491	416199
0.37	3.00	1.00	30	416024	416492	416200
0.38	3.10	1.00	30	416025	416493	416201
0.39	3.20	1.00	30	416026	416494	416202
0.40	3.20	1.00	30	416027	416495	416203
0.41	3.30	1.00	30	416028	416496	416204
0.42	3.40	1.00	30	416029	416497	416205
0.43	3.50	1.00	30	416030	416498	416206

$D_{10/-0.004}$	$L_1$	$D_{h5}$	L	CARBIDE	C-TOP	DRY-CUT*
0.44	3.60	1.00	30	416031	416499	416207
0.45	3.60	1.00	30	416032	416500	416208
0.46	3.70	1.00	30	416033	416501	416209
0.47	3.80	1.00	30	416034	416502	416210
0.48	3.90	1.00	30	416035	416503	416211
0.49	4.00	1.00	30	416036	416504	416212
0.50	4.00	1.00	30	416037	416505	416213
0.51	4.10	1.00	30	416038	416506	416214
0.52	4.20	1.00	30	416039	416507	416215
0.53	4.30	1.00	30	416040	416508	416216
0.54	4.40	1.00	30	416041	416509	416217
0.55	4.40	1.00	30	416042	416510	416218
0.56	4.50	1.00	30	416043	416511	416219
0.57	4.60	1.00	30	416044	416512	416220
0.58	4.70	1.00	30	416045	416513	416221
0.59	4.80	1.00	30	416046	416514	416222
0.60	4.80	1.00	30	416047	416515	416223
0.61	4.90	1.00	30	416048	416516	416224
0.62	5.00	1.00	30	416049	416517	416225
0.63	5.10	1.00	30	416050	416518	416226
0.64	5.20	1.00	30	416051	416519	416227
0.65	5.20	1.00	30	416052	416520	416228
0.66	5.30	1.00	30	416053	416521	416229
0.67	5.40	1.00	30	416054	416522	416230
0.68	5.50	1.00	30	416055	416523	416231
0.69	5.60	1.00	30	416056	416524	416232
0.70	5.60	1.00	30	416057	416525	416233
0.71	5.70	1.00	30	416058	416526	416234
0.72	5.80	1.00	30	416059	416527	416235

\* 适用于有色金属材料加工



## 加强柄麻花钻

D <sub>10/-0.004</sub>	L <sub>1</sub>	D <sub>h5</sub>	L	CARBIDE	C-TOP	DRY CUT*
0.73	5.90	1.00	30	416060	416528	416236
0.74	6.00	1.00	30	416061	416529	416237
0.75	6.00	1.00	30	416062	416530	416238
0.76	6.10	1.00	30	416063	416531	416239
0.77	6.20	1.00	30	416064	416532	416240
0.78	6.30	1.00	30	416065	416533	416241
0.79	6.40	1.00	30	416066	416534	416242
0.80	6.40	1.50	30	416067	416535	416243
0.81	6.50	1.50	30	416068	416536	416244
0.82	6.60	1.50	30	416069	416537	416245
0.83	6.70	1.50	30	416070	416538	416246
0.84	6.80	1.50	30	416071	416539	416247
0.85	6.80	1.50	30	416072	416540	416248
0.86	6.90	1.50	30	416073	416541	416249
0.87	7.00	1.50	30	416074	416542	416250
0.88	7.10	1.50	30	416075	416543	416251
0.89	7.20	1.50	30	416076	416544	416252
0.90	7.20	1.50	30	416077	416545	416253
0.91	7.30	1.50	30	416078	416546	416254
0.92	7.40	1.50	30	416079	416547	416255
0.93	7.50	1.50	30	416080	416548	416256
0.94	7.60	1.50	30	416081	416549	416257
0.95	7.60	1.50	30	416082	416550	416258
0.96	7.70	1.50	30	416083	416551	416259
0.97	7.80	1.50	30	416084	416552	416260
0.98	7.90	1.50	30	416085	416553	416261
0.99	8.00	1.50	30	416086	416554	416262
1.00	8.00	1.50	30	416087	416555	416263
1.01	8.10	1.50	38	422958	423118	423278
1.02	8.20	1.50	38	422959	423119	423279
1.03	8.30	1.50	38	422960	423120	423280
1.04	8.40	1.50	38	422961	423121	423281
1.05	8.40	1.50	38	416088	416556	416264
1.06	8.50	1.50	38	422962	423122	423282
1.07	8.60	1.50	38	422963	423123	423283
1.08	8.70	1.50	38	422964	423124	423284
1.09	8.80	1.50	38	422965	423125	423285
1.10	8.80	1.50	38	416089	416557	416265
1.11	8.90	1.50	38	422966	423126	423286
1.12	9.00	1.50	38	422967	423127	423287
1.13	9.10	1.50	38	422968	423128	423288
1.14	9.20	1.50	38	422969	423129	423289
1.15	9.20	1.50	38	416090	416558	416266
1.16	9.30	1.50	38	422970	423130	423290

D <sub>10/-0.004</sub>	L <sub>1</sub>	D <sub>h5</sub>	L	CARBIDE	C-TOP	DRY CUT*
1.17	9.40	1.50	38	422971	423131	423291
1.18	9.50	1.50	38	422972	423132	423292
1.19	9.60	1.50	38	422973	423133	423293
1.20	9.60	1.50	38	416091	416559	416267
1.21	9.70	1.50	38	422974	423134	423294
1.22	9.80	1.50	38	422975	423135	423295
1.23	9.90	1.50	38	422976	423136	423296
1.24	10.00	1.50	38	422977	423137	423297
1.25	10.00	1.50	38	416092	416560	416268
1.26	10.10	1.50	38	422978	423138	423298
1.27	10.20	1.50	38	422979	423139	423299
1.28	10.30	1.50	38	422980	423140	423300
1.29	10.40	1.50	38	422981	423141	423301
1.30	10.40	1.50	38	416093	416561	416269
1.31	10.50	1.50	38	422982	423142	423302
1.32	10.60	1.50	38	422983	423143	423303
1.33	10.70	1.50	38	422984	423144	423304
1.34	10.80	1.50	38	422985	423145	423305
1.35	10.80	1.50	38	416094	416562	416270
1.36	10.90	1.50	38	422986	423146	423306
1.37	11.00	1.50	38	422987	423147	423307
1.38	11.10	1.50	38	422988	423148	423308
1.39	11.20	1.50	38	422989	423149	423309
1.40	11.20	1.50	38	416095	416563	416271
1.41	11.30	1.50	38	422990	423150	423310
1.42	11.40	1.50	38	422991	423151	423311
1.43	11.50	1.50	38	422992	423152	423312
1.44	11.60	1.50	38	422993	423153	423313
1.45	11.60	1.50	38	416096	416564	416272
1.46	11.70	1.50	38	422994	423154	423314
1.47	11.80	1.50	38	422995	423155	423315
1.48	11.90	1.50	38	422996	423156	423316
1.49	12.00	1.50	38	422997	423157	423317
1.50	12.00	2.00	38	416097	416565	416273
1.51	12.10	2.00	38	422998	423158	423318
1.52	12.20	2.00	38	422999	423159	423319
1.53	12.30	2.00	38	423000	423160	423320
1.54	12.40	2.00	38	423001	423161	423321
1.55	12.40	2.00	38	416098	416566	416274
1.56	12.50	2.00	38	423002	423162	423322
1.57	12.60	2.00	38	423003	423163	423323
1.58	12.70	2.00	38	423004	423164	423324
1.59	12.80	2.00	38	423005	423165	423325
1.60	12.80	2.00	38	416099	416567	416275

\* 适用于有色金属材料加工





D <sub>10/-0.004</sub>	L <sub>1</sub>	D <sub>h5</sub>	L	CARBIDE	C-TOP	DRY CUT*
1.61	12.9	2.0	38	423006	423166	423326
1.62	13.0	2.0	38	423007	423167	423327
1.63	13.1	2.0	38	423008	423168	423328
1.64	13.2	2.0	38	423009	423169	423329
1.65	13.2	2.0	38	416100	416568	416276
1.66	13.3	2.0	38	423010	423170	423330
1.67	13.4	2.0	38	423011	423171	423331
1.68	13.5	2.0	38	423012	423172	423332
1.69	13.6	2.0	38	423013	423173	423333
1.70	13.6	2.0	38	416101	416569	416277
1.71	13.7	2.0	38	423014	423174	423334
1.72	13.8	2.0	38	423015	423175	423335
1.73	13.9	2.0	38	423016	423176	423336
1.74	14.0	2.0	38	423017	423177	423337
1.75	14.0	2.0	38	416102	416570	416278
1.76	14.1	2.0	38	423018	423178	423338
1.77	14.2	2.0	38	423019	423179	423339
1.78	14.3	2.0	38	423020	423180	423340
1.79	14.4	2.0	38	423021	423181	423341
1.80	14.4	2.0	38	416103	416571	416279
1.81	14.5	2.0	38	423022	423182	423342
1.82	14.6	2.0	38	423023	423183	423343
1.83	14.7	2.0	38	423024	423184	423344
1.84	14.8	2.0	38	423025	423185	423345
1.85	14.8	2.0	38	416104	416572	416280
1.86	14.9	2.0	38	423026	423186	423346
1.87	15.0	2.0	38	423027	423187	423347
1.88	15.1	2.0	38	423028	423188	423348
1.89	15.2	2.0	38	423029	423189	423349
1.90	15.2	2.0	38	416105	416573	416281
1.91	15.3	2.0	38	423030	423190	423350
1.92	15.4	2.0	38	423031	423191	423351
1.93	15.5	2.0	38	423032	423192	423352
1.94	15.6	2.0	38	423033	423193	423353
1.95	15.6	2.0	38	416106	416574	416282
1.96	15.7	2.0	38	423034	423194	423354
1.97	15.8	2.0	38	423035	423195	423355
1.98	15.9	2.0	38	423036	423196	423356
1.99	16.0	2.0	38	423037	423197	423357
2.00	16.0	3.0	50	416107	416575	416283
2.10	16.8	3.0	50	416108	416576	416284
2.20	17.6	3.0	50	416109	416577	416285
2.30	18.4	3.0	50	416110	416578	416286
2.40	19.2	3.0	50	416111	416579	416287
2.50	20.0	3.0	50	416112	416580	416288

D <sub>10/-0.004</sub>	L <sub>1</sub>	D <sub>h5</sub>	L	CARBIDE	C-TOP	DRY CUT*
2.60	20.8	3.0	50	416113	416581	416289
2.70	21.6	3.0	50	416114	416582	416290
2.80	22.4	3.0	50	416115	416583	416291
2.90	23.2	3.0	50	416116	416584	416292
3.00	24.0	3.0	50	416117	416585	416293
3.10	25.0	4.0	75	416118	416586	416294
3.20	26.0	4.0	75	416119	416587	416295
3.30	27.0	4.0	75	416120	416588	416296
3.40	28.0	4.0	75	416121	416589	416297
3.50	28.0	4.0	75	416122	416590	416298
3.60	29.0	4.0	75	416123	416591	416299
3.70	30.0	4.0	75	416124	416592	416300
3.80	31.0	4.0	75	416125	416593	416301
3.90	32.0	4.0	75	416126	416594	416302
4.00	32.0	4.0	75	416127	416595	416303
4.10	33.0	6.0	100	416128	416596	416304
4.20	34.0	6.0	100	416129	416597	416305
4.30	35.0	6.0	100	416130	416598	416306
4.40	36.0	6.0	100	416131	416599	416307
4.50	36.0	6.0	100	416132	416600	416308
4.60	37.0	6.0	100	416133	416601	416309
4.70	38.0	6.0	100	416134	416602	416310
4.80	39.0	6.0	100	416135	416603	416311
4.90	40.0	6.0	100	416136	416604	416312
5.00	40.0	6.0	100	416137	416605	416313
5.10	41.0	6.0	100	416138	416606	416314
5.20	42.0	6.0	100	416139	416607	416315
5.30	43.0	6.0	100	416140	416608	416316
5.40	44.0	6.0	100	416141	416609	416317
5.50	44.0	6.0	100	416142	416610	416318
5.60	45.0	6.0	100	416143	416611	416319
5.70	46.0	6.0	100	416144	416612	416320
5.80	47.0	6.0	100	416145	416613	416321
5.90	48.0	6.0	100	416146	416614	416322
6.00	48.0	6.0	100	416147	416615	416323

\* 适用于有色金属材料加工



P.80




P.73



DIN 1899

加强柄麻花钻



- 麻花钻加强柄，按照DIN1899标准制作，用于易产生长条形铁屑低硬度材料。
- 在加工铸铁时，DICUT涂层可延长刀具使用寿命。

○ 良好 ⊙ 优秀

ISO	P												M				K						
材料名称	非合金钢					低合金钢				高合金钢	马氏体不锈钢	DUPLEX不锈钢				灰色 铸铁		结节点 铸铁		可锻铸铁 铸铁			
VDI 3323	1	2	3	4	5	6	7	8	9	10	11	12	13	14.1	14.2	14.3	14.4	15	16	17	18	19	20
推荐	○	○	○	○	○	⊙	⊙	⊙	⊙	○	○	○	○	⊙	⊙	⊙	⊙	⊙	⊙	○	○	○	○

ISO	N										S						H					
材料名称	锻造铝 合金		铸造铝合金			铜合金 与铝	铜合金 难点	黄金、 白银	石墨	料	木材	特殊合金 镍/钴			钛、钛合金 合金			硬化钢		硬质铸铁		
VDI 3323	21	22	23	24	25	26	27	28	-	-	29	30	31	32	33-35	36	37	38	39	40	41	
推荐	○	○	⊙	⊙	⊙	⊙	⊙	⊙	○	○			○	○			⊙	⊙				

D <sub>10/-0.004</sub>	L <sub>1</sub>	D <sub>h5</sub>	L	CARBIDE	DICUT
0.50	4.00	1.00	30	21228	57565
0.55	4.50	1.00	30	39029	57566
0.60	4.50	1.00	30	176	57567
0.65	5.00	1.00	30	39030	57568
0.70	5.60	1.00	30	178	55679
0.75	5.60	1.00	30	39031	55681
0.80	6.30	1.50	30	180	55683
0.81	6.30	1.50	30	957990	957991
0.82	6.30	1.50	30	957040	957994
0.83	6.30	1.50	30	45775	957802
0.84	6.30	1.50	30	45776	957804
0.85	6.30	1.50	30	181	55685
0.86	7.10	1.50	30	957995	957996
0.87	7.10	1.50	30	957998	957999
0.88	7.10	1.50	30	958001	958002
0.89	7.10	1.50	30	56626	957806
0.90	7.10	1.50	30	182	55687
0.91	7.10	1.50	30	958006	958007
0.92	7.10	1.50	30	957949	958004
0.93	7.10	1.50	30	957042	957808
0.94	7.10	1.50	30	957043	957810
0.95	7.10	1.50	30	39032	55689
0.96	9.00	1.50	30	49329	957812
0.97	9.00	1.50	30	957045	957829
0.98	9.00	1.50	30	43498	957831
0.99	9.00	1.50	30	61003	957834
1.00	9.00	1.50	30	184	55691
1.01	9.00	1.50	30	48709	957865
1.02	9.00	1.50	30	58334	957867

D <sub>10/-0.004</sub>	L <sub>1</sub>	D <sub>h5</sub>	L	CARBIDE	DICUT
1.03	9.00	1.50	30	958010	958011
1.04	9.00	1.50	30	958013	958015
1.05	9.00	1.50	30	39033	55757
1.06	9.00	1.50	30	958017	958018
1.07	9.00	1.50	30	58335	957879
1.08	9.00	1.50	30	57722	957884
1.09	9.00	1.50	30	958020	958021
1.10	9.00	1.50	30	39034	55759
1.11	9.00	1.50	30	45752	957887
1.12	9.00	1.50	30	62921	954726
1.13	9.00	1.50	30	957889	954727
1.14	9.00	1.50	30	958023	958024
1.15	9.00	1.50	30	39035	55761
1.16	10.00	1.50	30	50299	957893
1.17	10.00	1.50	30	52449	957895
1.18	10.00	1.50	30	58333	957897
1.19	10.00	1.50	30	958026	958027
1.20	10.00	1.50	30	39036	55762
1.21	10.00	1.50	30	50233	957899
1.22	10.00	1.50	30	59610	957901
1.23	10.00	1.50	30	46797	957902
1.24	10.00	1.50	30	958029	958030
1.25	10.00	1.50	30	37037	55764
1.26	10.00	1.50	30	65858	50057
1.27	10.00	1.50	30	50558	957912
1.28	10.00	1.50	30	958032	958033
1.29	10.00	1.50	30	958035	958037
1.30	10.00	1.50	30	187	55766
1.31	11.20	1.50	30	958199	958200



$D_{10/-0.004}$	$L_1$	$D_{h5}$	L	CARBIDE	DICUT
1.32	11.20	1.50	30	50068	957914
1.33	11.20	1.50	30	44387	957916
1.34	11.20	1.50	30	53518	958203
1.35	11.20	1.50	30	39038	55768
1.36	11.20	1.50	30	58147	957921
1.37	11.20	1.50	30	958205	958206
1.38	11.20	1.50	30	958208	958209
1.39	11.20	1.50	30	958211	958212
1.40	11.20	1.50	30	188	55777
1.45	11.20	1.50	30	39039	55779
1.50	11.20	2.00	38	39040	55780
1.55	12.00	2.00	38	52209	55782
1.60	12.00	2.00	38	52210	55786
1.65	12.00	2.00	38	52211	54986
1.70	12.00	2.00	38	191	55789
1.75	12.00	2.00	38	52212	55791
1.80	12.00	2.00	38	49082	55793
1.85	12.00	2.00	38	52213	55795
1.90	12.00	2.00	38	193	55797
1.95	12.00	2.00	38	52214	55799





DIXI 1135

Z = 2

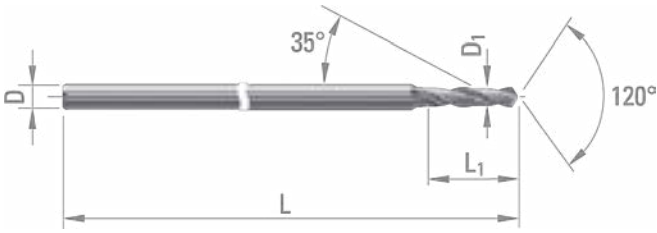


P.80



P.73

加强柄麻花钻



- 麻花钻加强柄，适用于易产生长条形铁屑低硬度材料。
- 在加工铸铁时，DICUT涂层可延长刀具使用寿命。

○ 良好 ⊙ 优秀

ISO	P												M				K						
材料名称	非合金钢					低合金钢				高合金钢		马氏体不锈钢		DUPLEX不锈钢				灰色 铸铁		结晶式 铸铁		可锻铸铁 铸铁	
VDI 3323	1	2	3	4	5	6	7	8	9	10	11	12	13	14.1	14.2	14.3	14.4	15	16	17	18	19	20
推荐	○	○	○	○	○	⊙	⊙	⊙	⊙	○	○	○	○	⊙	⊙	⊙	⊙	⊙	⊙	○	○	○	○


ISO	N										S						H					
材料名称	锻造铝 合金		铸造铝合金			铜合金 与铝		铜合金 难点		黄金、 白银	石墨	料	木材	特殊合金 镍/钴			钛、钛合金 合金		硬化钢		硬质铸铁	
VDI 3323	21	22	23	24	25	26	27	28	-	-	29	30	31	32	33-35	36	37	38	39	40	41	
推荐	○	○	⊙	⊙	⊙	⊙	⊙	⊙	⊙	⊙			○	○			⊙	⊙				

D <sub>10/-0.004</sub>	L <sub>1</sub>	D <sub>h5</sub>	L	CARBIDE	DICUT
0.20	1.50	1.50	30	950342	950234
0.21	1.50	1.50	30	950235	950248
0.22	1.50	1.50	30	950236	950249
0.23	1.50	1.50	30	950240	950250
0.24	1.50	1.50	30	950241	950251
0.25	2.00	1.50	30	950253	950278
0.26	2.00	1.50	30	950254	950279
0.27	2.00	1.50	30	950255	950280
0.28	2.00	1.50	30	950256	950281
0.29	2.00	1.50	30	950084	950282
0.30	2.00	1.50	30	950276	950283
0.31	2.50	1.50	30	950284	950299
0.32	2.50	1.50	30	950285	950301
0.33	2.50	1.50	30	950286	950302
0.34	2.50	1.50	30	950287	950303
0.35	2.50	1.50	30	950288	950304
0.36	2.50	1.50	30	950085	950305
0.37	2.50	1.50	30	950289	950306
0.38	2.50	1.50	30	950290	950307
0.39	3.00	1.50	30	950308	950330
0.40	3.00	1.50	30	950309	950331
0.41	3.00	1.50	30	950310	950332
0.42	3.00	1.50	30	950311	950333
0.43	3.00	1.50	30	950312	950334
0.44	3.00	1.50	30	950313	950335
0.45	3.00	1.50	30	950314	950336
0.46	3.00	1.50	30	950315	950337
0.47	3.00	1.50	30	950316	950338
0.48	3.00	1.50	30	950317	950339

D <sub>10/-0.004</sub>	L <sub>1</sub>	D <sub>h5</sub>	L	CARBIDE	DICUT
0.49	3.00	1.50	30	950318	950340
0.50	4.00	1.50	30	60922	61017
0.51	4.00	1.50	30	60923	61018
0.52	4.00	1.50	30	60924	61020
0.53	4.00	1.50	30	60925	61021
0.54	4.00	1.50	30	60926	61022
0.55	4.00	1.50	30	60927	61023
0.56	4.00	1.50	30	60928	61024
0.57	4.00	1.50	30	60929	61025
0.58	4.00	1.50	30	60930	61026
0.59	4.00	1.50	30	60931	61027
0.60	4.50	1.50	30	60932	61028
0.61	4.50	1.50	30	60933	61029
0.62	4.50	1.50	30	60934	61030
0.63	4.50	1.50	30	60935	61031
0.64	4.50	1.50	30	60936	61032
0.65	4.50	1.50	30	60937	61033
0.66	4.50	1.50	30	60938	61034
0.67	4.50	1.50	30	60939	61035
0.68	4.50	1.50	30	56623	61036
0.69	4.50	1.50	30	60940	61037
0.70	4.50	1.50	30	56364	57571
0.71	4.50	1.50	30	56365	57573
0.72	4.50	1.50	30	56366	57575
0.73	4.50	1.50	30	56367	57577
0.74	4.50	1.50	30	56368	57587
0.75	4.50	1.50	30	56369	57589
0.76	4.50	1.50	30	56370	57579
0.77	4.50	1.50	30	56371	57581



## 加强柄麻花钻




$D_{10/-0.004}$	$L_1$	$D_{h5}$	L	CARBIDE	DICUT
0.78	4.50	1.50	30	56372	57583
0.79	4.50	1.50	30	56373	57585
0.80	5.00	1.50	30	52140	55801
0.81	5.00	1.50	30	52141	55803
0.82	5.00	1.50	30	52142	55805
0.83	5.00	1.50	30	52143	55807
0.84	5.00	1.50	30	52144	55809
0.85	5.00	1.50	30	52145	55811
0.86	5.00	1.50	30	52146	55813
0.87	5.00	1.50	30	52147	55815
0.88	5.00	1.50	30	52148	55817
0.89	5.00	1.50	30	52149	55819
0.90	5.00	1.50	30	52150	55821
0.91	5.00	1.50	30	52151	55823
0.92	5.00	1.50	30	52152	55825
0.93	5.00	1.50	30	52153	55827
0.94	5.00	1.50	30	52154	55829
0.95	5.00	1.50	30	52155	55831
0.96	5.00	1.50	30	52156	55833
0.97	5.00	1.50	30	52157	55835
0.98	5.00	1.50	30	52158	55837
0.99	5.00	1.50	30	52159	55839
1.00	5.00	1.50	30	52160	55841
1.01	5.00	1.50	30	52161	55842
1.02	5.00	1.50	30	52162	55844
1.03	5.00	1.50	30	52163	55848
1.04	5.00	1.50	30	52164	55850
1.05	5.00	1.50	30	52165	55852
1.06	5.00	1.50	30	52166	55854
1.07	5.00	1.50	30	52167	55856
1.08	5.00	1.50	30	52168	55858
1.09	5.00	1.50	30	52169	55860
1.10	5.00	1.50	30	52170	55861
1.11	5.00	1.50	30	52171	55863
1.12	5.00	1.50	30	52172	55865
1.13	5.00	1.50	30	52173	55871
1.14	5.00	1.50	30	52174	55872
1.15	5.00	1.50	30	52175	55873
1.16	5.00	1.50	30	52176	55875
1.17	5.00	1.50	30	52177	55877
1.18	5.00	1.50	30	52178	55878
1.19	5.00	1.50	30	52179	55893
1.20	6.00	1.50	30	52180	55880

$D_{10/-0.004}$	$L_1$	$D_{h5}$	L	CARBIDE	DICUT
1.21	6.00	1.50	30	52181	55882
1.22	6.00	1.50	30	52182	55884
1.23	6.00	1.50	30	52183	55886
1.24	6.00	1.50	30	52184	55896
1.25	6.00	1.50	30	52185	55898
1.26	6.00	1.50	30	52186	55900
1.27	6.00	1.50	30	52187	55902
1.28	6.00	1.50	30	52188	55904
1.29	6.00	1.50	30	52189	55906
1.30	6.00	1.50	30	52190	55908
1.31	6.00	1.50	30	52191	55910
1.32	6.00	1.50	30	52192	55912
1.33	6.00	1.50	30	52193	55914
1.34	6.00	1.50	30	52194	55916
1.35	6.00	1.50	30	52195	55918
1.36	6.00	1.50	30	52196	55920
1.37	6.00	1.50	30	52197	55922
1.38	6.00	1.50	30	52198	55924
1.39	6.00	1.50	30	52199	55926
1.40	6.00	1.50	30	52200	55929
1.41	6.00	1.50	30	52201	55932
1.42	6.00	1.50	30	52202	55934
1.43	6.00	1.50	30	52203	55936
1.44	6.00	1.50	30	52204	55938
1.45	6.00	1.50	30	52205	55940
1.46	6.00	1.50	30	52206	55942
1.47	6.00	1.50	30	52207	55944
1.48	6.00	1.50	30	52208	55946
1.49	6.00	1.50	30	52216	55948
1.50	7.00	2.00	38	56431	57591
1.51	7.00	2.00	38	56374	57593
1.52	7.00	2.00	38	56375	57595
1.53	7.00	2.00	38	56376	57597
1.54	7.00	2.00	38	56377	57599
1.55	7.00	2.00	38	56378	57601
1.56	7.00	2.00	38	56379	57603
1.57	7.00	2.00	38	56380	57605
1.58	7.00	2.00	38	56381	57607
1.59	7.00	2.00	38	56382	57609
1.60	7.00	2.00	38	56383	57611
1.61	7.00	2.00	38	56384	57613
1.62	7.00	2.00	38	56385	57615
1.63	7.00	2.00	38	56386	57617
1.64	7.00	2.00	38	56387	57619
1.65	7.00	2.00	38	56388	57621
1.66	7.00	2.00	38	56389	57623
1.67	7.00	2.00	38	56390	57625
1.68	7.00	2.00	38	56391	57627

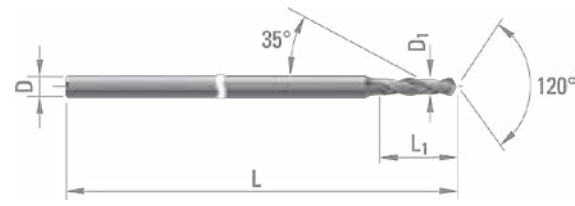
## 加强柄麻花钻

$D_{10/-0.004}$	$L_1$	$D_{h5}$	L	CARBIDE	DICUT
1.69	7.00	2.00	38	56392	57629
1.70	7.00	2.00	38	56393	57631
1.71	7.00	2.00	38	56394	57633
1.72	7.00	2.00	38	56395	57635
1.73	7.00	2.00	38	56396	57637
1.74	7.00	2.00	38	56397	57639
1.75	7.00	2.00	38	56398	57641
1.76	8.00	2.00	38	56399	57643
1.77	8.00	2.00	38	56400	57645
1.78	8.00	2.00	38	56401	57647
1.79	8.00	2.00	38	56402	57649
1.80	8.00	2.00	38	56403	57651
1.81	8.00	2.00	38	56404	57653
1.82	8.00	2.00	38	56405	57655
1.83	8.00	2.00	38	56406	57657
1.84	8.00	2.00	38	56407	57659
1.85	8.00	2.00	38	56408	57661
1.86	8.00	2.00	38	56409	57663
1.87	8.00	2.00	38	56410	57665
1.88	8.00	2.00	38	56411	57667
1.89	8.00	2.00	38	56412	57669
1.90	8.00	2.00	38	56413	57671
1.91	8.00	2.00	38	56414	57673
1.92	8.00	2.00	38	56415	57675
1.93	8.00	2.00	38	56416	57677
1.94	8.00	2.00	38	56417	57679
1.95	8.00	2.00	38	56418	57681
1.96	8.00	2.00	38	56419	57683
1.97	8.00	2.00	38	56420	57685
1.98	8.00	2.00	38	56421	57687
1.99	8.00	2.00	38	56422	57689
2.00	9.00	2.50	43	951030	951165
2.01	9.00	2.50	43	951034	951166
2.02	9.00	2.50	43	951035	951167
2.03	9.00	2.50	43	951036	951168
2.04	9.00	2.50	43	951039	951169
2.05	9.00	2.50	43	59122	951170
2.06	9.00	2.50	43	951040	951171
2.07	9.00	2.50	43	951041	951172
2.08	9.00	2.50	43	951042	951173

$D_{10/-0.004}$	$L_1$	$D_{h5}$	L	CARBIDE	DICUT
2.09	9.00	2.50	43	951043	951214
2.10	9.00	2.50	43	951058	951215
2.11	9.00	2.50	43	951059	951216
2.12	9.00	2.50	43	951060	951217
2.13	9.00	2.50	43	951061	951218
2.14	9.00	2.50	43	951062	951219
2.15	9.00	2.50	43	951063	951220
2.16	9.00	2.50	43	951064	951621
2.17	9.00	2.50	43	951065	951622
2.18	9.00	2.50	43	951066	951624
2.19	9.00	2.50	43	951067	951625
2.20	9.00	2.50	43	951068	951626
2.21	9.00	2.50	43	951069	951627
2.22	9.00	2.50	43	951070	951628
2.23	9.00	2.50	43	951071	951629
2.24	9.00	2.50	43	951072	951630
2.25	9.00	2.50	43	951073	951631
2.26	9.00	2.50	43	951074	951632
2.27	9.00	2.50	43	951075	951633
2.28	9.00	2.50	43	951076	951634
2.29	9.00	2.50	43	951077	951636
2.30	9.00	2.50	43	951078	951637
2.31	9.00	2.50	43	951079	951638
2.32	9.00	2.50	43	951080	951639
2.33	9.00	2.50	43	951081	951640
2.34	9.00	2.50	43	951082	951641
2.35	9.00	2.50	43	951083	951642
2.36	9.00	2.50	43	951084	951643
2.37	9.00	2.50	43	951085	951644
2.38	9.00	2.50	43	951086	951645
2.39	9.00	2.50	43	951087	951646
2.40	9.00	2.50	43	951089	951647
2.41	9.00	2.50	43	951090	951648
2.42	9.00	2.50	43	951091	951649
2.43	9.00	2.50	43	951092	951650
2.44	9.00	2.50	43	951093	951651
2.45	9.00	2.50	43	951094	951652
2.46	9.00	2.50	43	951095	951653
2.47	9.00	2.50	43	951096	951654
2.48	9.00	2.50	43	951097	951655
2.49	9.00	2.50	43	951098	951656



加强柄麻花钻



- 麻花钻加强柄，适用于易产生长条形铁屑低硬度材料。
- 直径尺寸公差0/+4μm。
- 在加工铸铁时，DICUT涂层可延长刀具使用寿命。


○ 良好 ⊙ 优秀

ISO	P													M				K					
材料名称	非合金钢					低合金钢				高合金钢	马氏体不锈钢	DUPLEx不锈钢				灰色铸铁	结晶式铸铁	可锻铸铁					
VDI 3323	1	2	3	4	5	6	7	8	9	10	11	12	13	14.1	14.2	14.3	14.4	15	16	17	18	19	20
推荐	○	○	○	○	○	⊙	⊙	⊙	⊙	○	○	○	○	⊙	⊙	⊙	⊙	⊙	⊙	○	○	○	○

ISO	N										S						H					
材料名称	锻造铝合金		铸造铝合金			铜合金与铅	铜合金难点	黄金、白银	石墨	料	木材	特殊合金镍/钴			钛、钛合金合金	硬化钢	硬质铸铁					
VDI 3323	21	22	23	24	25	26	27	28	-	-	29	30	31	32	33-35	36	37	38	39	40	41	
推荐	○	○	⊙	⊙	⊙	⊙	⊙	⊙	⊙				○	○			⊙	⊙				

D <sub>10/+0.004</sub>	L <sub>1</sub>	D <sub>h5</sub>	L	CARBIDE	DICUT
0.20	1.50	1.50	30	990662	990642
0.21	1.50	1.50	30	990643	990676
0.22	1.50	1.50	30	990644	990677
0.23	1.50	1.50	30	990674	990678
0.24	1.50	1.50	30	990675	990679
0.25	2.00	1.50	30	990680	990659
0.26	2.00	1.50	30	990681	990660
0.27	2.00	1.50	30	990682	990663
0.28	2.00	1.50	30	990683	990664
0.29	2.00	1.50	30	990631	990665
0.30	2.00	1.50	30	990658	990666
0.31	2.50	1.50	30	990667	990645
0.32	2.50	1.50	30	990668	990646
0.33	2.50	1.50	30	990669	990647
0.34	2.50	1.50	30	990670	990648
0.35	2.50	1.50	30	990671	990649
0.36	2.50	1.50	30	990632	990650
0.37	2.50	1.50	30	990672	990651
0.38	2.50	1.50	30	990673	990652
0.39	3.00	1.50	30	990653	990633
0.40	3.00	1.50	30	990654	990634
0.41	3.00	1.50	30	990655	990635
0.42	3.00	1.50	30	990656	990636
0.43	3.00	1.50	30	990684	990637
0.44	3.00	1.50	30	990685	990638
0.45	3.00	1.50	30	990686	990639
0.46	3.00	1.50	30	990687	990640
0.47	3.00	1.50	30	990688	990641
0.48	3.00	1.50	30	990689	990657

D <sub>10/+0.004</sub>	L <sub>1</sub>	D <sub>h5</sub>	L	CARBIDE	DICUT
0.49	3.00	1.50	30	990690	990661
0.50	4.00	1.50	30	990616	990605
0.51	4.00	1.50	30	990617	990606
0.52	4.00	1.50	30	990618	990607
0.53	4.00	1.50	30	990619	990608
0.54	4.00	1.50	30	990620	990609
0.55	4.00	1.50	30	990621	990610
0.56	4.00	1.50	30	990622	990630
0.57	4.00	1.50	30	990623	990592
0.58	4.00	1.50	30	990624	990593
0.59	4.00	1.50	30	990625	990594
0.60	4.50	1.50	30	990626	990595
0.61	4.50	1.50	30	990627	990596
0.62	4.50	1.50	30	990628	990597
0.63	4.50	1.50	30	990629	990598
0.64	4.50	1.50	30	990599	990604
0.65	4.50	1.50	30	990600	990612
0.66	4.50	1.50	30	990601	990613
0.67	4.50	1.50	30	990602	990614
0.68	4.50	1.50	30	990440	990615
0.69	4.50	1.50	30	990603	990611
0.70	4.50	1.50	30	990523	990576
0.71	4.50	1.50	30	990524	990577
0.72	4.50	1.50	30	990525	990578
0.73	4.50	1.50	30	990526	990579
0.74	4.50	1.50	30	990527	990581
0.75	4.50	1.50	30	990528	990582
0.76	4.50	1.50	30	990529	990588
0.77	4.50	1.50	30	990530	990589



P.80

P.73

## 加强柄麻花钻

$D_{1.0/+0.004}$	$L_1$	$D_{h5}$	L	CARBIDE	DICUT
0.78	4.50	1.50	30	990531	990590
0.79	4.50	1.50	30	990532	990591
0.80	5.00	1.50	30	990426	990485
0.81	5.00	1.50	30	990410	990550
0.82	5.00	1.50	30	990411	990551
0.83	5.00	1.50	30	990412	990552
0.84	5.00	1.50	30	990413	990470
0.85	5.00	1.50	30	990414	990471
0.86	5.00	1.50	30	990415	990472
0.87	5.00	1.50	30	990416	990473
0.88	5.00	1.50	30	990417	990504
0.89	5.00	1.50	30	990418	990505
0.90	5.00	1.50	30	990419	990506
0.91	5.00	1.50	30	990420	990507
0.92	5.00	1.50	30	990421	990508
0.93	5.00	1.50	30	990422	990509
0.94	5.00	1.50	30	990423	990510
0.95	5.00	1.50	30	990424	990511
0.96	5.00	1.50	30	990425	990512
0.97	5.00	1.50	30	990444	990474
0.98	5.00	1.50	30	990445	990475
0.99	5.00	1.50	30	990446	990476
1.00	5.00	1.50	30	990447	990477
1.01	5.00	1.50	30	990448	990478
1.02	5.00	1.50	30	990339	990479
1.03	5.00	1.50	30	990340	990480
1.04	5.00	1.50	30	990341	990543
1.05	5.00	1.50	30	990441	990544
1.06	5.00	1.50	30	990442	990449
1.07	5.00	1.50	30	990443	990488
1.08	5.00	1.50	30	990427	990489
1.09	5.00	1.50	30	990428	990490
1.10	5.00	1.50	30	990429	990491
1.11	5.00	1.50	30	990430	990492
1.12	5.00	1.50	30	990431	990493
1.13	5.00	1.50	30	990432	990494
1.14	5.00	1.50	30	990433	990495
1.15	5.00	1.50	30	990434	990496
1.16	5.00	1.50	30	990435	990497
1.17	5.00	1.50	30	990436	990498
1.18	5.00	1.50	30	990437	990499
1.19	5.00	1.50	30	990438	990466
1.20	6.00	1.50	30	990439	990500
1.21	6.00	1.50	30	990342	990371
1.22	6.00	1.50	30	990343	990372
1.23	6.00	1.50	30	990344	990373

$D_{1.0/+0.004}$	$L_1$	$D_{h5}$	L	CARBIDE	DICUT
1.24	6.00	1.50	30	990345	990517
1.25	6.00	1.50	30	990346	990518
1.26	6.00	1.50	30	990347	990368
1.27	6.00	1.50	30	990348	990369
1.28	6.00	1.50	30	990349	990370
1.29	6.00	1.50	30	990350	990458
1.30	6.00	1.50	30	990351	990459
1.31	6.00	1.50	30	990352	990460
1.32	6.00	1.50	30	990353	990461
1.33	6.00	1.50	30	990354	990462
1.34	6.00	1.50	30	990355	990463
1.35	6.00	1.50	30	990356	990464
1.36	6.00	1.50	30	990357	990465
1.37	6.00	1.50	30	990358	990467
1.38	6.00	1.50	30	990359	990468
1.39	6.00	1.50	30	990360	990469
1.40	6.00	1.50	30	990361	990393
1.41	6.00	1.50	30	990362	990401
1.42	6.00	1.50	30	990363	990402
1.43	6.00	1.50	30	990364	990403
1.44	6.00	1.50	30	990365	990404
1.45	6.00	1.50	30	990366	990405
1.46	6.00	1.50	30	990367	990406
1.47	6.00	1.50	30	990331	990407
1.48	6.00	1.50	30	990332	990408
1.49	6.00	1.50	30	990333	990409
1.50	7.00	2.00	38	990400	990583
1.51	7.00	2.00	38	990533	990584
1.52	7.00	2.00	38	990534	990560
1.53	7.00	2.00	38	990535	990561
1.54	7.00	2.00	38	990536	990481
1.55	7.00	2.00	38	990537	990482
1.56	7.00	2.00	38	990538	990483
1.57	7.00	2.00	38	990539	990484
1.58	7.00	2.00	38	990540	990501
1.59	7.00	2.00	38	990541	990502
1.60	7.00	2.00	38	990542	990503
1.61	7.00	2.00	38	990545	990486
1.62	7.00	2.00	38	990546	990487
1.63	7.00	2.00	38	990547	990513
1.64	7.00	2.00	38	990548	990514
1.65	7.00	2.00	38	990549	990515
1.66	7.00	2.00	38	990519	990516
1.67	7.00	2.00	38	990520	990562
1.68	7.00	2.00	38	990521	990563
1.69	7.00	2.00	38	990522	990564



## 加强柄麻花钻

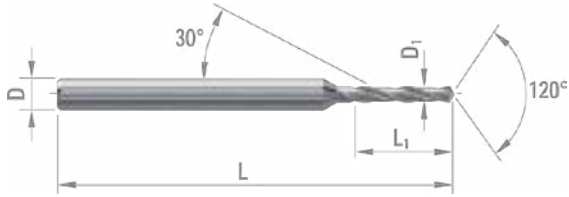
$D_{1.0/+0.004}$	$L_1$	$D_{h5}$	L	CARBIDE	DICUT
1.70	7.00	2.00	38	990374	990565
1.71	7.00	2.00	38	990375	990585
1.72	7.00	2.00	38	990376	990586
1.73	7.00	2.00	38	990377	990587
1.74	7.00	2.00	38	990378	990553
1.75	7.00	2.00	38	990394	990554
1.76	8.00	2.00	38	990395	990555
1.77	8.00	2.00	38	990396	990556
1.78	8.00	2.00	38	990397	990557
1.79	8.00	2.00	38	990398	990558
1.80	8.00	2.00	38	990399	990559
1.81	8.00	2.00	38	990379	990566
1.82	8.00	2.00	38	990380	990567
1.83	8.00	2.00	38	990381	990568
1.84	8.00	2.00	38	990334	990569
1.85	8.00	2.00	38	990335	990570
1.86	8.00	2.00	38	990336	990571
1.87	8.00	2.00	38	990337	990572
1.88	8.00	2.00	38	990338	990573
1.89	8.00	2.00	38	990382	990574
1.90	8.00	2.00	38	990383	990575
1.91	8.00	2.00	38	990384	990450
1.92	8.00	2.00	38	990385	990451
1.93	8.00	2.00	38	990386	990452
1.94	8.00	2.00	38	990387	990453
1.95	8.00	2.00	38	990388	990454
1.96	8.00	2.00	38	990389	990455
1.97	8.00	2.00	38	990390	990456
1.98	8.00	2.00	38	990391	990457
1.99	8.00	2.00	38	990392	990580



Z = 2



加强柄麻花钻




- 麻花钻加强柄，适用于通用加工。
- 在加工铸铁时，TiAlN涂层可延长刀具使用寿命。

○ 良好 ⊙ 优秀

ISO	P													M				K					
材料名称	非合金钢					低合金钢				高合金钢	马氏体不锈钢	DUPLEx不锈钢				灰色 铸铁	结晶式 铸铁	可锻铸铁 铸铁					
VDI 3323	1	2	3	4	5	6	7	8	9	10	11	12	13	14.1	14.2	14.3	14.4	15	16	17	18	19	20
推荐	○	○	○	○	○	⊙	⊙	⊙	⊙	○	○	○	○	⊙	⊙	⊙	⊙	⊙	⊙	○	○	○	○

ISO	N										S						H				
材料名称	锻造铝 合金		铸造铝合金			铜合金 与铝	铜合金 难点	黄金、 白银	石墨	料	木材	特殊合金 镍/钴			钛、钛合金 合金	硬化钢	硬质铸铁				
VDI 3323	21	22	23	24	25	26	27	28	-	-	29	30	31	32	33-35	36	37	38	39	40	41
推荐	○	○	⊙	⊙	⊙	⊙	⊙	⊙	⊙				○	○		⊙	⊙				

D <sub>10/-0.004</sub>	L <sub>1</sub>	D <sub>2</sub>	L <sub>2</sub>	D <sub>h5</sub>	L	CARBIDE	TiAlN
0.05	0.35	1.50	5.35	3	38	962810	
0.06	0.40	1.50	5.40	3	38	962809	
0.07	0.50	1.50	5.50	3	38	962808	
0.08	0.60	1.50	5.65	3	38	962807	
0.09	0.65	1.50	5.70	3	38	962806	
0.10	0.70	1.50	5.70	3	38	960016	960258
0.15	1.00	1.50	6.00	3	38	960014	200513
0.20	1.00	1.50	6.00	3	38	960013	200512
0.25	1.00	1.50	6.00	3	38	960012	200511
0.30	1.50	1.50	6.50	3	38	960011	200510
0.35	1.50	1.50	6.50	3	38	960010	200509
0.40	2.00	1.50	7.00	3	38	960009	200508
0.45	3.60	1.50	8.60	3	38	960007	200507



D <sub>10/-0.004</sub>	L <sub>1</sub>	D <sub>h5</sub>	L	CARBIDE	TiAlN
0.50	4.00	3	38	200157	200439
0.53	4.50	3	38	960034	200514
0.55	4.50	3	38	200189	200471
0.60	4.50	3	38	200148	200429
0.62	5.00	3	38	960035	200515
0.65	5.00	3	38	200190	200472
0.70	5.60	3	38	200149	200431
0.71	5.60	3	38	960036	200516
0.75	5.60	3	38	200191	200473
0.80	6.30	3	38	200150	200432
0.81	6.30	3	38	200210	200492
0.82	6.30	3	38	200185	200467
0.83	6.30	3	38	200167	200449





P.80



P.73

 $D_1 > 0.8$ 

## 加强柄麻花钻

$D_{10/-0.004}$	$L_1$	$D_{h5}$	L	CARBIDE	TAIN
0.84	6.30	3	38	200168	200450
0.85	6.30	3	38	200151	200433
0.86	7.10	3	38	200211	200493
0.87	7.10	3	38	200207	200489
0.88	7.10	3	38	200208	200490
0.89	7.10	3	38	200204	200486
0.90	7.10	3	38	200152	200434
0.91	7.10	3	38	200209	200491
0.92	7.10	3	38	200213	200495
0.93	7.10	3	38	200184	200466
0.94	7.10	3	38	200186	200468
0.95	7.10	3	38	200192	200474
0.96	9.00	3	38	200160	200442
0.97	9.00	3	38	200187	200469
0.98	9.00	3	38	200201	200483
0.99	9.00	3	38	200182	200464
1.00	9.00	3	38	959533	200430
1.01	9.00	3	38	200169	200451
1.02	9.00	3	38	200178	200460
1.03	9.00	3	38	200214	200496
1.04	9.00	3	38	200215	200497
1.05	9.00	3	38	200193	200475
1.06	9.00	3	38	200219	200501
1.07	9.00	3	38	200179	200461
1.08	9.00	3	38	200180	200462
1.09	9.00	3	38	200216	200498
1.10	9.00	3	38	200194	200476
1.11	9.00	3	38	200164	200446
1.12	9.00	3	38	200183	200465
1.13	9.00	3	38	200212	200494
1.14	9.00	3	38	200220	200502
1.15	9.00	3	38	200195	200477
1.16	10.00	3	38	200166	200448
1.17	10.00	3	38	200163	200445
1.18	10.00	3	38	200177	200459
1.19	10.00	3	38	200217	200499
1.20	10.00	3	38	200196	200478
1.21	10.00	3	38	200165	200447
1.22	10.00	3	38	200181	200463
1.23	10.00	3	38	200161	200443
1.24	10.00	3	38	200221	200503
1.25	10.00	3	38	200197	200479
1.26	10.00	3	38	200206	200488
1.27	10.00	3	38	200203	200485
1.28	10.00	3	38	200218	200500
1.29	10.00	3	38	200222	200504
1.30	10.00	3	38	200153	200435

$D_{10/-0.004}$	$L_1$	$D_{h5}$	L	CARBIDE	TAIN
1.31	11.20	3	38	200188	200470
1.32	11.20	3	38	200176	200458
1.33	11.20	3	38	200162	200444
1.34	11.20	3	38	200202	200484
1.35	11.20	3	38	200198	200480
1.36	11.20	3	38	200205	200487
1.37	11.20	3	38	200158	200440
1.38	11.20	3	38	200223	200505
1.39	11.20	3	38	200224	200506
1.40	11.20	3	38	200154	200436
1.45	11.20	3	38	200199	200481
1.50	11.20	3	38	200200	200482
1.55	12.00	3	38	200170	200452
1.60	12.00	3	38	200171	200453
1.65	12.00	3	38	200172	200454
1.70	12.00	3	38	200155	200437
1.75	12.00	3	38	200173	200455
1.80	12.00	3	38	200159	200441
1.85	12.00	3	38	200174	200456
1.90	12.00	3	38	200156	200438
1.95	12.00	3	38	200175	200457
2.00	12.00	3	38	960037	200517
2.05	15.00	3	38	960038	200518
2.10	15.00	3	38	960039	200519
2.15	15.00	3	38	960040	200520
2.20	15.00	3	38	960041	200521
2.25	15.00	3	38	960042	200522
2.30	15.00	3	38	960043	200523
2.35	15.00	3	38	960044	200524
2.40	15.00	3	38	960045	200525
2.45	15.00	3	38	960046	200526
2.50	15.00	3	38	960047	200527
2.55	15.00	3	38	960048	200528
2.80	16.00	3	38	960049	200529





DIXI 1139

加强柄麻花钻

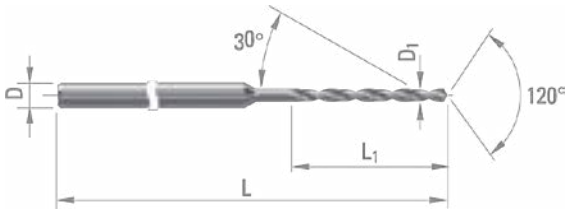
Z = 2  
L<sub>1</sub> = 12 × D<sub>1</sub>



P.80



P.73



- 麻花钻加强柄，12倍径切削刃长，适用于通用加工。
- 在加工铸铁时，TiAlN涂层可延长刀具使用寿命。

○ 良好 ⊙ 优秀

ISO	P													M				K					
材料名称	非合金钢					低合金钢				高合金钢	马氏体不锈钢	DUPLEX不锈钢				灰色铸铁		结节点式铸铁		可锻铸铁			
VDI 3323	1	2	3	4	5	6	7	8	9	10	11	12	13	14.1	14.2	14.3	14.4	15	16	17	18	19	20
推荐	○	○	○	○	○	⊙	⊙	⊙	⊙	○	○	○	○	⊙	⊙	⊙	⊙	⊙	⊙	○	○	○	○

ISO	N										S						H					
材料名称	锻造铝合金		铸造铝合金			铜合金与铅	铜合金难点	黄金、白银	石墨	料	木材	特殊合金 镍/钴			钛、钛合金 合金			硬化钢		硬质铸铁		
VDI 3323	21	22	23	24	25	26	27	28	-	-	29	30	31	32	33-35	36	37	38	39	40	41	
推荐	○	○	⊙	⊙	⊙	⊙	⊙	⊙	⊙			○	○				⊙	⊙				

D <sub>10/-0.004</sub>	L <sub>1</sub>	D <sub>h5</sub>	L	CARBIDE	TiAlN
0.50	6.00	3	38	317729	317900
0.51	6.10	3	38	317730	317901
0.52	6.30	3	38	317731	317902
0.53	6.40	3	38	317732	317903
0.54	6.50	3	38	317733	317904
0.55	6.60	3	38	317734	317905
0.56	6.70	3	38	317735	317906
0.57	6.90	3	38	317736	317907
0.58	7.00	3	38	317737	317908
0.59	7.10	3	38	317738	317909
0.60	7.20	3	38	317739	317910
0.61	7.30	3	38	317740	317911
0.62	7.50	3	38	317741	317912
0.63	7.60	3	38	317742	317913
0.64	7.70	3	38	317743	317914
0.65	7.80	3	38	317744	317915
0.66	7.90	3	38	317745	317916
0.67	8.10	3	38	317746	317917
0.68	8.20	3	38	317747	317918
0.69	8.30	3	38	317748	317919
0.70	8.40	3	38	317749	317920
0.71	8.50	3	38	317750	317921
0.72	8.70	3	38	317751	317922
0.73	8.80	3	38	317752	317923
0.74	8.90	3	38	317753	317924
0.75	9.00	3	38	317754	317925
0.76	9.10	3	38	317755	317926
0.77	9.30	3	38	317756	317927
0.78	9.40	3	38	317757	317928

D <sub>10/-0.004</sub>	L <sub>1</sub>	D <sub>h5</sub>	L	CARBIDE	TiAlN
0.79	9.50	3	38	317758	317929
0.80	9.60	3	38	317759	317930
0.81	9.70	3	38	317760	317931
0.82	9.90	3	38	317761	317932
0.83	10.00	3	38	317762	317933
0.84	10.10	3	38	317763	317934
0.85	10.20	3	38	317764	317935
0.86	10.30	3	38	317765	317936
0.87	10.50	3	38	317766	317937
0.88	10.60	3	38	317767	317938
0.89	10.70	3	38	317768	317939
0.90	10.80	3	38	317769	317940
0.91	10.90	3	38	317770	317941
0.92	11.10	3	38	317771	317942
0.93	11.20	3	38	317772	317943
0.94	11.30	3	38	317773	317944
0.95	11.40	3	38	317774	317945
0.96	11.50	3	38	317775	317946
0.97	11.70	3	38	317776	317947
0.98	11.80	3	38	317777	317948
0.99	11.90	3	38	317778	317949
1.00	12.00	3	38	317779	317950
1.01	12.10	3	38	317780	317951
1.02	12.30	3	38	317781	317952
1.03	12.40	3	38	317782	317953
1.04	12.50	3	38	317783	317954
1.05	12.60	3	38	317784	317955
1.06	12.70	3	38	317785	317956
1.07	12.90	3	38	317786	317957

## 加强柄麻花钻

$D_{10/-0.004}$	$L_1$	$D_{h5}$	L	CARBIDE	TiAIN
1.08	13.00	3	38	317787	317958
1.09	13.10	3	38	317788	317959
1.10	13.20	3	38	317789	317960
1.11	13.30	3	38	317790	317961
1.12	13.50	3	38	317791	317962
1.13	13.60	3	38	317792	317963
1.14	13.70	3	38	317793	317964
1.15	13.80	3	38	317794	317965
1.16	13.90	3	38	317795	317966
1.17	14.10	3	38	317796	317967
1.18	14.20	3	38	317797	317968
1.19	14.30	3	38	317798	317969
1.20	14.40	3	38	317799	317970
1.21	14.50	3	38	317800	317971
1.22	14.70	3	38	317801	317972
1.23	14.80	3	38	317802	317973
1.24	14.90	3	38	317803	317974
1.25	15.00	3	38	317804	317975
1.26	15.10	3	50	317805	317976
1.27	15.30	3	50	317806	317977
1.28	15.40	3	50	317807	317978
1.29	15.50	3	50	317808	317979
1.30	15.60	3	50	317809	317980
1.31	15.70	3	50	317810	317981
1.32	15.90	3	50	317811	317982
1.33	16.00	3	50	317812	317983
1.34	16.10	3	50	317813	317984
1.35	16.20	3	50	317814	317985
1.36	16.30	3	50	317815	317986
1.37	16.50	3	50	317816	317987
1.38	16.60	3	50	317817	317988
1.39	16.70	3	50	317818	317989
1.40	16.80	3	50	317819	317990
1.41	16.90	3	50	317820	317991
1.42	17.10	3	50	317821	317992
1.43	17.20	3	50	317822	317993
1.44	17.30	3	50	317823	317994
1.45	17.40	3	50	317824	317995
1.46	17.50	3	50	317825	317996
1.47	17.70	3	50	317826	317997
1.48	17.80	3	50	317827	317998
1.49	17.90	3	50	317828	317999

$D_{10/-0.004}$	$L_1$	$D_{h5}$	L	CARBIDE	TiAIN
1.50	18.00	3	50	317829	318000
1.51	18.10	3	50	317830	318001
1.52	18.30	3	50	317831	318002
1.53	18.40	3	50	317832	318003
1.54	18.50	3	50	317833	318004
1.55	18.60	3	50	317834	318005
1.56	18.70	3	50	317835	318006
1.57	18.90	3	50	317836	318007
1.58	19.00	3	50	317837	318008
1.59	19.10	3	50	317838	318009
1.60	19.20	3	50	317839	318010
1.61	19.30	3	50	317840	318011
1.62	19.40	3	50	317841	318012
1.63	19.60	3	50	317842	318013
1.64	19.70	3	50	317843	318014
1.65	19.80	3	50	317844	318015
1.66	19.90	3	50	317845	318016
1.67	20.10	3	50	317846	318017
1.68	20.20	3	50	317847	318018
1.69	20.30	3	50	317848	318019
1.70	20.40	3	50	317849	318020
1.71	20.50	3	50	317850	318021
1.72	20.70	3	50	317851	318022
1.73	20.80	3	50	317852	318023
1.74	20.90	3	50	317853	318024
1.75	21.00	3	50	317854	318025
1.76	21.10	3	50	317855	318026
1.77	21.30	3	50	317856	318027
1.78	21.40	3	50	317857	318028
1.79	21.50	3	50	317858	318029
1.80	21.60	3	50	317859	318030
1.81	21.70	3	50	317860	318031
1.82	21.90	3	50	317861	318032
1.83	22.00	3	50	317862	318033
1.84	22.10	3	50	317863	318034
1.85	22.20	3	50	317864	318035
1.86	22.30	3	50	317865	318036
1.87	22.50	3	50	317866	318037
1.88	22.60	3	50	317867	318038
1.89	22.70	3	50	317868	318039
1.90	22.80	3	50	317869	318040
1.91	22.90	3	50	317870	318041
1.92	23.10	3	50	317871	318042
1.93	23.20	3	50	317872	318043
1.94	23.30	3	50	317873	318044
1.95	23.40	3	50	317874	318045



## 加强柄麻花钻

$D_{10/-0.004}$	$L_1$	$D_{h5}$	L	CARBIDE	TiAIN
1.96	23.50	3	50	317875	318046
1.97	23.70	3	50	317876	318047
1.98	23.80	3	50	317877	318048
1.99	23.90	3	50	317878	318049
2.00	24.00	3	61	317879	318050
2.05	24.60	3	61	317880	318051
2.10	25.20	3	61	317881	318052
2.15	25.80	3	61	317882	318053
2.20	26.40	3	61	317883	318054
2.25	27.00	3	61	317884	318055
2.30	27.60	3	61	317885	318056
2.35	28.20	3	61	317886	318057
2.40	28.80	3	61	317887	318058
2.45	29.40	3	61	317888	318059
2.50	30.00	3	61	317889	318060
2.55	30.60	3	61	317890	318061
2.60	31.20	3	61	317891	318062
2.65	31.80	3	61	317892	318063
2.70	32.40	3	61	317893	318064
2.75	33.00	3	61	317894	318065
2.80	33.60	3	61	317895	318066
2.85	34.20	3	61	317896	318067
2.90	34.80	3	61	317897	318068
2.95	35.40	3	61	317898	318069
3.00	36.00	3	61	317899	318070



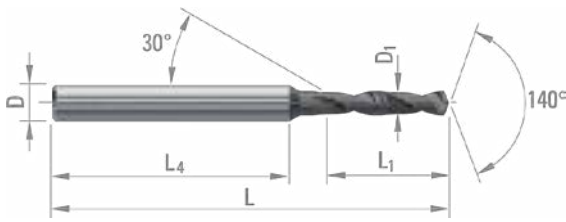
P.82



P.73



自定心加强柄麻花钻



- 自定心加强柄麻花钻，按照DIN6537K 标准生产。
- 高性能钻头，适用于易产生长铁屑的材料。
- 在加工铸铁时，TiAlN涂层可延长刀具使用寿命。

○ 良好 ⊙ 优秀

ISO	P													M				K					
	非合金钢					低合金钢				高合金钢	马氏体不锈钢	DUPLEX不锈钢				灰色 铸铁	结点式 铸铁	可锻铸铁 铸铁					
VDI 3323	1	2	3	4	5	6	7	8	9	10	11	12	13	14.1	14.2	14.3	14.4	15	16	17	18	19	20
推荐	○	○	○	○	○	○	○	○	○	○	○	○	○	○	○	○	○	○	○	○	○	○	○

ISO	N										S						H				
	锻造铝 合金		铸造铝合金			铜合金 与铝	铜合金 难点	黄金、 白银	石墨	料	木材	特殊合金 镍/钴			钛、钛合金 合金	硬化钢		硬质铸铁			
VDI 3323	21	22	23	24	25	26	27	28	-	-	29	30	31	32	33-35	36	37	38	39	40	41
推荐	○	○	○	○	○	○	○	○	○	○			○	○	○	○	○				

D <sub>1h6</sub>	L <sub>1</sub>	L <sub>4</sub>	D <sub>h5</sub>	L	TiAlN
1.00	5	26	3	38	976857
1.10	5	26	3	38	976858
1.20	5	26	3	38	976859
1.30	5	26	3	38	976860
1.40	5	26	3	38	976861
1.50	7	25	3	38	976862
1.60	7	25	3	38	976863
1.70	7	25	3	38	976864
1.80	7	25	3	38	976865
1.90	7	25	3	38	976866
2.00	9	35	3	50	43300
2.10	9	35	3	50	43301
2.20	9	35	3	50	43302
2.30	9	35	3	50	43303
2.40	9	35	3	50	43304
2.50	9	36	3	50	43305
2.60	11	31	4	50	43306
2.70	11	31	4	50	43307
2.80	11	31	4	50	41777
2.90	11	31	4	50	43308
3.00	14	39	6	62	43309
3.10	14	39	6	62	43310
3.175	14	39	6	62	64419
3.20	14	39	6	62	43311
3.30	14	39	6	62	43312
3.40	14	39	6	62	43313
3.50	14	39	6	62	43314
3.60	14	39	6	62	43315
3.70	14	40	6	62	43316

D <sub>1h6</sub>	L <sub>1</sub>	L <sub>4</sub>	D <sub>h5</sub>	L	TiAlN
3.80	17	40	6	66	43317
3.90	17	40	6	66	43318
4.00	17	40	6	66	43319
4.10	17	40	6	66	43320
4.20	17	40	6	66	43321
4.30	17	40	6	66	43322
4.40	17	40	6	66	43323
4.50	17	40	6	66	43324
4.60	17	40	6	66	43325
4.70	17	40	6	66	43326
4.762	20	37	6	66	43673
4.80	20	37	6	66	43327
4.90	20	38	6	66	43328
5.00	20	38	6	66	43329
5.10	20	38	6	66	966749
5.20	20	38	6	66	43330
5.30	20	38	6	66	43331
5.40	20	38	6	66	966750
5.50	20	38	6	66	43332
5.60	22	37	6	66	960752
5.70	22	37	6	66	966751
5.80	22	37	6	66	43333
5.90	22	37	6	66	966752
6.00	22	37	6	66	43334
6.20	24	43	8	79	43447
6.30	24	43	8	79	43538
6.35	24	43	8	79	44585
6.40	24	43	8	79	63641
6.50	24	43	8	79	39394



P.82



P.73



## 自定心加强柄麻花钻

$D_{1h6}$	$L_1$	$D_{h5}$	L	CARBIDE	TiAlN
6.60	24	43	8	79	43539
6.70	24	43	8	79	966756
6.80	24	44	8	79	43540
6.90	24	44	8	79	966757
7.00	24	43	8	79	43541
7.20	29	38	8	79	56826
7.50	29	38	8	79	43542
7.80	29	38	8	79	43543
8.00	29	-	8	79	43544
8.20	35	40	10	89	43448
8.40	35	40	10	89	55450
8.50	35	40	10	89	42654
8.70	35	41	10	89	54604
8.80	35	41	10	89	56828
9.00	35	41	10	89	43545
9.20	35	41	10	89	55451
9.50	35	41	10	89	43546
9.80	35	41	10	89	43547
10.00	35	-	10	89	43548
10.10	40	47	12	102	978563
10.20	40	47	12	102	43549
10.50	40	47	12	102	43550
10.80	40	48	12	102	59472
11.00	40	48	12	102	43551
11.50	41	47	12	102	43552
12.00	42	-	12	102	43553
13.00	46	47	14	107	43554
14.00	49	-	14	107	43556



DIXI 1147 TiAlN

自定心加强柄麻花钻

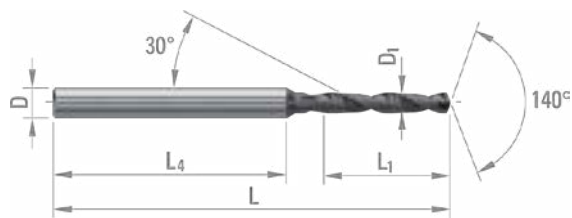
Z = 2  
L<sub>1</sub> = 6,5 × D<sub>1</sub>



P.82



P.73



- 自定心麻花钻加强柄，6.5倍径切削刃长。
- 高性能钻头，适用于易产生短铁屑的材料。
- 在加工铸铁时，TiAlN涂层可延长刀具使用寿命。

○ 良好 ⊙ 优秀

ISO	P													M				K					
材料名称	非合金钢					低合金钢				高合金钢	马氏体不锈钢	DUPLEX不锈钢				灰色铸铁	结晶式铸铁	可锻铸铁					
VDI 3323	1	2	3	4	5	6	7	8	9	10	11	12	13	14.1	14.2	14.3	14.4	15	16	17	18	19	20
推荐	⊙	⊙	⊙	⊙	⊙	⊙	⊙	⊙	⊙	⊙	⊙	○	○	○	○	○	○	○	○	○	○	○	○

ISO	N										S						H				
材料名称	锻造铝合金		铸造铝合金			铜合金与铅	铜合金难点	黄金、白银	石墨	料	木材	特殊合金镍/钴			钛、钛合金合金	硬化钢	硬质铸铁				
VDI 3323	21	22	23	24	25	26	27	28	-	-	29	30	31	32	33-35	36	37	38	39	40	41
推荐	○	○	○	○	○								⊙	⊙	⊙	○	○				

D <sub>1h6</sub>	L <sub>1</sub>	L <sub>4</sub>	D <sub>h5</sub>	L	TiAlN
0.50	3.30	29	3	38	960468
0.55	3.60	29	3	38	960469
0.60	3.90	29	3	38	960470
0.65	4.20	33	3	43	960471
0.70	4.60	33	3	43	960472
0.75	4.90	33	3	43	960473
0.80	5.20	32	3	43	960474
0.85	5.50	32	3	43	960475
0.90	5.90	32	3	43	960476
0.95	6.20	32	3	43	960477
1.00	6.50	31	3	43	960478
1.10	7.20	31	3	43	960479
1.20	7.80	37	3	50	960480
1.30	8.50	37	3	50	960481
1.40	9.10	36	3	50	960482
1.50	9.80	35	3	50	960483
1.60	10.40	35	3	50	960484
1.70	11.10	34	3	50	960485
1.80	11.70	34	3	50	960486
1.90	12.40	33	3	50	960487
2.00	13.00	43	4	62	960137
2.10	13.70	42	4	62	960138
2.20	14.30	42	4	62	960139
2.30	15.00	41	4	62	960140
2.40	15.60	41	4	62	960141
2.50	16.30	40	4	62	960142
2.60	16.90	39	4	62	960143
2.70	17.60	39	4	62	960144
2.80	18.20	38	4	62	960145

D <sub>1h6</sub>	L <sub>1</sub>	L <sub>4</sub>	D <sub>h5</sub>	L	TiAlN
2.90	18.90	38	4	62	960146
3.00	19.50	37	4	62	960147
3.10	20.20	53	6	79	960148
3.20	20.80	52	6	79	960149
3.30	21.50	51	6	79	960150
3.40	22.10	51	6	79	960151
3.50	22.80	50	6	79	960152
3.60	23.40	50	6	79	966741
3.75	24.40	49	6	79	960153
3.80	24.70	48	6	79	960154
3.90	25.40	47	6	79	961304
4.00	26.00	47	6	79	960155
4.10	26.70	46	6	79	960156
4.20	27.30	45	6	79	960157
4.30	28.00	45	6	79	960158
4.40	28.60	44	6	79	959769
4.50	29.30	43	6	79	960159
4.60	29.90	43	6	79	960160
4.70	30.60	42	6	79	960161
4.80	31.20	42	6	79	960162
4.90	31.90	41	6	79	960163
5.00	32.50	50	6	89	959770
5.10	33.20	49	6	89	960167
5.20	33.80	49	6	89	960169
5.30	34.50	48	6	89	960170
5.40	35.10	48	6	89	966742
5.50	35.80	47	6	89	960171
5.60	36.40	46	6	89	960172
5.70	37.10	46	6	89	966743



P.82



P.73



## 自定心加强柄麻花钻

$D_{1h6}$	$L_1$	$L_4$	$D_{h5}$	L	TiAlN
5.80	37.70	45	6	89	960173
5.90	38.40	44	6	89	966744
6.00	39.00	-	6	89	960174
6.10	39.70	54	8	102	960175
6.20	40.30	53	8	102	960176
6.30	41.00	53	8	102	960177
6.35	41.30	53	8	102	960178
6.40	41.60	52	8	102	966745
6.50	42.30	51	8	102	960179
6.60	42.90	51	8	102	960180
6.70	43.60	50	8	102	966747
6.80	44.20	50	8	102	960181
6.90	44.90	49	8	102	966748
7.00	45.50	48	8	102	960182
7.20	46.80	47	8	102	960183
7.50	48.80	45	8	102	960184
7.80	50.70	43	8	102	960185
8.00	52.00	-	8	102	960186
8.20	53.30	54	10	118	960187
8.40	54.00	54	10	118	960188
8.50	55.30	52	10	118	960189
8.80	57.20	51	10	118	960190
9.00	58.50	49	10	118	960191
9.50	61.80	46	10	118	960192
9.80	63.70	44	10	118	960193
10.00	65.00	-	10	118	960194





P.84

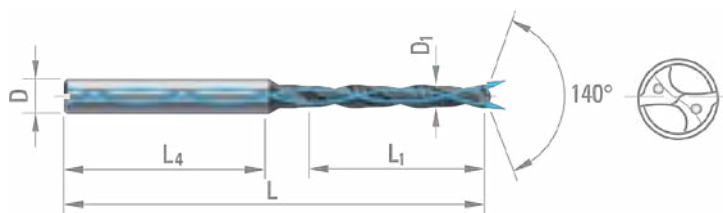


P.73



内冷自定心加强柄麻花钻

- 内冷自定心加强柄麻花钻，按照DIN标准6537L生产。
- 高性能钻头，适用于易产生长铁屑的材料。
- 在加工铸铁时，TiAlN涂层可延长刀具使用寿命。



○ 良好 ⊙ 优秀

ISO	P													M				K					
材料名称	非合金钢					低合金钢				高合金钢	马氏体不锈钢	DUPLEX不锈钢				灰色 铸铁	结节式 铸铁	可锻铸铁 铸铁					
VDI 3323	1	2	3	4	5	6	7	8	9	10	11	12	13	14.1	14.2	14.3	14.4	15	16	17	18	19	20
推荐	○	○	○	○	○	○	○	○	○	○	○	○	○	○	○	○	○	○	○	○	○	○	○

ISO	N										S						H				
材料名称	锻造铝 合金		铸造铝合金			铜合金 与铅	铜合金 难点	黄金、 白银	石墨	料	木材	特殊合金 镍/钴			钛、钛合金 合金	硬化钢	硬质铸铁				
VDI 3323	21	22	23	24	25	26	27	28	-	-	29	30	31	32	33-35	36	37	38	39	40	41
推荐	○	○	○	○	○	○	○	○	○	○			○	○	○	○	○				

D <sub>1h6</sub>	L <sub>1</sub>	L <sub>4</sub>	D <sub>h5</sub>	L	TiAlN
0.80	5	26	3	38	954321
1.40	7	25	3	38	956694
1.50	11	20	3	38	956692
1.60	11	20	3	38	956690
1.70	11	20	3	38	956688
1.80	11	20	3	38	956686
1.90	11	20	3	38	956683
2.00	15	18	3	38	954320
2.10	15	18	3	38	956325
2.20	15	18	3	38	956326
2.30	15	26	4	50	956327
2.40	15	27	4	50	956328
2.50	18	24	4	50	956329
2.60	18	24	4	50	956330
2.70	18	24	4	50	956331
2.80	18	24	4	50	956332
2.90	23	35	6	66	956333
3.00	23	35	6	66	65470
3.10	23	35	6	66	953836
3.20	23	35	6	66	953835
3.30	23	35	6	66	65471
3.40	23	35	6	66	953837
3.50	23	35	6	66	65472
3.60	29	35	6	74	966718
3.70	29	35	6	74	966719
3.75	29	36	6	74	65473
3.80	29	36	6	74	953838
3.90	29	36	6	74	966720
4.00	29	36	6	74	45540

D <sub>1h6</sub>	L <sub>1</sub>	L <sub>4</sub>	D <sub>h5</sub>	L	TiAlN
4.10	29	36	6	74	953839
4.20	29	36	6	74	56829
4.30	29	36	6	74	62995
4.40	29	36	6	74	956579
4.50	35	38	6	82	953840
4.60	35	38	6	82	966721
4.70	35	38	6	82	966722
4.80	35	38	6	82	45541
4.90	35	38	6	82	966826
5.00	35	39	6	82	43272
5.10	35	39	6	82	953841
5.20	35	39	6	82	56830
5.30	35	39	6	82	59465
5.40	35	39	6	82	953842
5.50	35	39	6	82	45542
5.60	35	39	6	82	954509
5.70	35	39	6	82	966723
5.80	35	39	6	82	59466
5.90	35	39	6	82	966724
6.00	35	-	6	82	38821
6.10	43	36	8	91	953843
6.20	43	36	8	91	56831
6.30	43	36	8	91	43279
6.35	43	36	8	91	59467
6.40	43	36	8	91	953844
6.50	43	36	8	91	39758
6.60	43	36	8	91	59468
6.70	43	36	8	91	956886
6.80	43	36	8	91	45614



P.84



P.73

DIN  
6537L

## 内冷自定心加强柄麻花钻

$D_{1h6}$	$L_1$	$L_4$	$D_{h5}$	L	TiAlN
6.90	43	36	8	91	966725
7.00	43	36	8	91	43283
7.20	43	36	8	91	56833
7.30	43	36	8	91	954510
7.40	43	36	8	91	59384
7.50	43	36	8	91	43284
7.60	43	36	8	91	954511
7.80	43	36	8	91	43285
8.00	43	-	8	91	39530
8.10	49	40	10	103	954512
8.20	49	40	10	103	56834
8.30	49	40	10	103	954513
8.40	49	40	10	103	59469
8.50	49	40	10	103	52633
8.60	49	40	10	103	954514
8.80	49	40	10	103	45615
9.00	49	41	10	103	43288
9.20	49	41	10	103	953849
9.40	49	41	10	103	954515
9.50	49	41	10	103	63430
9.60	49	41	10	103	954516
9.70	49	41	10	103	953846
9.80	49	41	10	103	44777
10.00	49	-	10	103	40751
10.10	56	47	12	118	954326
10.20	56	47	12	118	56837
10.30	56	47	12	118	954518
10.50	56	47	12	118	44152
10.60	56	47	12	118	954517
10.80	56	47	12	118	45616
11.00	56	48	12	118	43294
11.30	58	46	12	118	954519
11.50	58	46	12	118	45207
12.00	60	-	12	118	40752
13.00	65	45	14	124	44339
14.00	70	-	14	124	45649

# DIXI 1146-HH TiAlN

## 内冷自定心加强柄麻花钻

Z = 2  
L<sub>1</sub> = 10 × D<sub>1</sub>



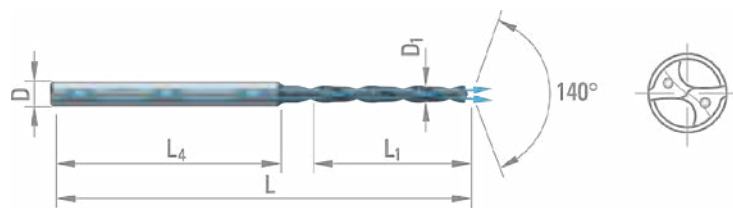
P.84



P.73



- 内冷自定心加强柄麻花钻，10倍径切削刃长。
- 高性能钻头，适用于易产生短铁屑的材料。
- 在加工铸铁时，TiAlN涂层可延长刀具使用寿命。



○ 良好 ⊙ 优秀

ISO	P													M				K					
材料名称	非合金钢					低合金钢				高合金钢	马氏体不锈钢	DUPLEX不锈钢				灰色 铸铁	结晶式 铸铁	可锻铸铁 铸铁					
VDI 3323	1	2	3	4	5	6	7	8	9	10	11	12	13	14.1	14.2	14.3	14.4	15	16	17	18	19	20
推荐	⊙	⊙	⊙	⊙	⊙	⊙	⊙	⊙	⊙	⊙	⊙	○	○	○	○	○	○	○	○	○	○	○	○

ISO	N										S						H				
材料名称	锻造铝 合金		铸造铝合金			铜合金 与铝	铜合金 难点	黄金、 白银	石墨	料	木材	特殊合金 镍/钴			钛、钛合金 合金	硬化钢	硬质铸铁				
VDI 3323	21	22	23	24	25	26	27	28	-	-	29	30	31	32	33-35	36	37	38	39	40	41
推荐	○	○	○	○	○								⊙	⊙	⊙	○	○				

D <sub>1h6</sub>	L <sub>1</sub>	L <sub>4</sub>	D <sub>h5</sub>	L	TiAlN
0.80	8.00	37	3	50	960206
0.85	8.50	37	3	50	960208
0.90	9.00	36	3	50	960209
0.95	9.50	36	3	50	960210
1.00	10.00	35	3	50	960211
1.10	11.00	34	3	50	960212
1.20	12.00	33	3	50	960214
1.30	13.00	33	3	50	960215
1.40	14.00	32	3	50	960216
1.50	15.00	43	3	62	960217
1.60	16.00	42	3	62	960218
1.70	17.00	41	3	62	960219
1.80	18.00	40	3	62	960220
1.90	19.00	39	3	62	960221
2.00	20.00	38	3	62	960222
2.10	21.00	37	3	62	960223
2.20	22.00	36	3	62	960224
2.30	23.00	51	4	79	960225
2.40	24.00	50	4	79	960226
2.50	25.00	49	4	79	960227
2.60	26.00	48	4	79	960228
2.70	27.00	47	4	79	960229
2.80	28.00	46	4	79	960230
2.90	29.00	44	6	79	960231
3.00	30.00	43	6	79	960232
3.10	31.00	52	6	89	966726
3.20	32.00	51	6	89	966727
3.30	33.00	50	6	89	960243
3.40	34.00	49	6	89	966728

D <sub>1h6</sub>	L <sub>1</sub>	L <sub>4</sub>	D <sub>h5</sub>	L	TiAlN
3.50	35.00	48	6	89	960244
3.60	36.00	47	6	89	966729
3.75	37.50	46	6	89	960245
3.90	39.00	44	6	89	966730
4.00	40.00	56	6	102	960246
4.10	41.00	55	6	102	966731
4.20	42.00	54	6	102	960247
4.30	43.00	53	6	102	960248
4.40	44.00	52	6	102	966732
4.50	45.00	51	6	102	960249
4.60	46.00	50	6	102	966733
4.70	47.00	49	6	102	966734
4.80	48.00	48	6	102	960250
4.90	49.00	47	6	102	966735
5.00	50.00	46	6	102	960251
5.10	51.00	45	6	102	966736
5.20	52.00	44	6	102	960252
5.30	53.00	43	6	102	960253
5.40	54.00	42	6	102	966737
5.50	55.00	41	6	102	960254
5.60	56.00	56	6	118	966738
5.70	57.00	55	6	118	966739
5.80	58.00	54	6	118	960255
5.90	59.00	53	6	118	963660
6.00	60.00	-	6	118	960256
6.10	61.00	49	8	118	966740
6.20	62.00	48	8	118	960257
6.30	63.00	47	8	118	960426
6.35	63.50	47	8	118	960427

# DIXI 1146-HH TiAlN

Z = 2  
 $L_1 = 10 \times D_1$



P.84



P.73



内冷自定心加强柄麻花钻

$D_{1h6}$	$L_1$	$L_4$	$D_{h5}$	L	TiAlN
6.50	65.00	45	8	118	960428
6.60	66.00	59	8	133	960429
6.80	68.00	56	8	133	960430
6.90	69.00	56	8	133	963661
7.00	70.00	55	8	133	960431
7.20	72.00	53	8	133	960432
7.50	75.00	50	8	133	960433
7.80	78.00	47	8	133	960434
8.00	80.00	-	8	133	960435
8.20	82.00	59	10	151	960436
8.40	84.00	57	10	151	960437
8.50	85.00	56	10	151	960438
8.80	88.00	53	10	151	960439
9.00	90.00	60	10	160	960440
9.20	92.00	58	10	160	960441
9.40	94.00	56	10	160	960442
9.525	95.30	55	10	160	960443
9.80	98.00	52	10	160	960444
10.00	100.00	-	10	160	960445




P.62



P.73



## 高硬度高用加强柄麻花钻



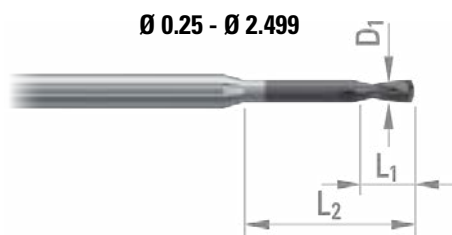
- 麻花钻加强柄，适用于加工高硬度工件。
- 即使是在高温下加工材料硬度65HRC材料，XIDUR涂层仍可以延长刀具使用寿命。

○ 良好 ⊙ 优秀

ISO	P													M				K					
材料名称	非合金钢					低合金钢				高合金钢	马氏体不锈钢	DUPLEX不锈钢				灰色 铸铁	结节式 铸铁	可锻铸铁 铸铁					
VDI 3323	1	2	3	4	5	6	7	8	9	10	11	12	13	14.1	14.2	14.3	14.4	15	16	17	18	19	20
推荐																							

ISO	N										S						H				
材料名称	锻造铝 合金		铸造铝合金			铜合金 与铝	铜合金 难点	黄金、 白银	石墨	料	木材	特殊合金 镍/钴			钛、钛合金 合金	硬化钢		硬质铸铁			
VDI 3323	21	22	23	24	25	26	27	28	-	-	29	30	31	32	33-35	36	37	38	39	40	41
推荐													○	○	⊙			⊙	⊙	⊙	⊙

Ø 0.25 - Ø 2.499



Ø 2.50 - Ø 12.00



D <sub>10/-0.004</sub>	L <sub>1</sub>	L <sub>2</sub>	D <sub>h5</sub>	L	XIDUR
0.25	0.75	2.00	3	38	957466
0.30	0.90	2.50	3	38	956658
0.40	1.20	3.20	3	38	956659
0.50	1.50	4.00	3	38	956660
0.60	1.80	4.80	3	38	956661
0.70	2.10	5.60	3	38	956662
0.80	2.40	6.50	3	38	956663
0.90	2.70	7.50	3	38	956664
1.00	3.00	8.00	3	38	956665
1.10	3.30	8.00	3	50	957524
1.20	3.60	10.00	3	50	956666
1.30	3.90	12.00	3	50	957525
1.40	4.20	12.00	3	50	957467
1.50	4.50	12.00	3	50	956667
1.60	4.80	15.00	3	50	957526
1.70	5.10	15.00	3	50	957527
1.80	5.40	15.00	3	50	956668
1.90	5.80	15.00	3	50	957528
2.00	6.00	15.00	3	50	956669

D <sub>10/-0.004</sub>	L <sub>1</sub>	D <sub>h5</sub>	L	XIDUR
2.50	15	3	62	62529
2.60	15	3	62	62843
2.70	15	3	62	62844
2.80	15	3	62	62845
2.90	15	3	62	62846
3.00	20	4	66	62530
3.175	20	4	66	62848
3.30	20	4	66	62849
3.40	20	4	66	62850
3.50	20	4	66	62531
3.57	20	4	66	62851
3.70	20	4	66	62852
3.80	20	4	66	62853
3.90	20	4	66	62854
4.00	30	6	66	62532
4.10	30	6	66	62855
4.20	30	6	66	62533
4.30	30	6	66	62857
4.365	30	6	66	62858



## 高硬度高用加强柄麻花钻

$D_{10/-0.004}$	$L_1$	$D_{h5}$	L	XIDUR
4.50	30	6	66	62859
4.60	30	6	66	62860
4.70	30	6	66	62861
4.762	30	6	66	62862
4.90	30	6	66	62863
5.00	30	6	66	62534
5.10	30	6	66	62414
5.16	30	6	66	62864
5.50	30	6	66	62867
5.80	30	6	66	62870
6.00	40	8	79	62872
6.35	40	8	79	62874
6.50	40	8	79	62877
6.80	40	8	79	62535
7.00	40	8	79	62878
7.50	40	8	79	62880
7.80	40	8	79	62881
8.00	50	10	89	62882
8.33	50	10	89	62883
8.50	50	10	89	62536
8.73	50	10	89	62884
9.00	50	10	89	62885
9.525	50	10	89	62886
9.80	50	10	89	62887
10.00	60	12	102	62888
10.20	60	12	102	62889
10.50	60	12	102	62890
10.80	60	12	102	62891
11.00	60	12	102	62895
11.50	60	12	102	62896
12.00	60	12	102	62897

 **$D_1 < 5 \text{ mm}$** 

切削参数：

$V_c = 10 - 30 \text{ m/min}$

$f = 0.005 \times D_1$

阶梯进给量 =  $0.25 \times D_1$

 **$D_1 \geq 5 \text{ mm}$** 

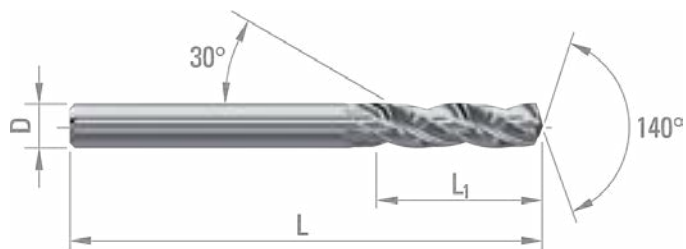
切削参数：

$V_c = 10 - 30 \text{ m/min}$

$f = 0.008 \times D_1$

阶梯进给量 =  $0.25 \times D_1$

3刃麻花钻



- 3刃麻花钻可保证孔的高精度和直线度。
- 适合于钛合金加工。

○ 良好 ⊙ 优秀

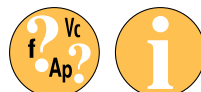
ISO	P													M				K					
材料名称	非合金钢					低合金钢				高合金钢	马氏体不锈钢	DUPLEX不锈钢				灰色 铸铁	结晶体 铸铁	可锻铸铁 铸铁					
VDI 3323	1	2	3	4	5	6	7	8	9	10	11	12	13	14.1	14.2	14.3	14.4	15	16	17	18	19	20
推荐	○	○	○	○	○	○	○	○	○									⊙	⊙				

ISO	N										S						H				
材料名称	锻造铝 合金		铸造铝合金			铜合金 与铝	铜合金 难点	黄金、 白银	石墨	料	木材	特殊合金 镍/钴			钛、钛合金 合金	硬化钢	硬质铸铁				
VDI 3323	21	22	23	24	25	26	27	28	-	-	29	30	31	32	33-35	36	37	38	39	40	41
推荐	⊙	⊙	⊙	⊙	⊙					⊙						⊙	⊙				

D <sub>h5</sub>	L <sub>1</sub>	L	CARBIDE
1.00	8	30	31446
1.05	8	30	47890
1.10	10	30	31573
1.15	10	30	37288
1.20	10	30	31574
1.25	10	30	34553
1.30	10	30	31575
1.35	10	30	37506
1.40	10	30	31576
1.45	10	30	47039
1.50	10	30	31560
1.55	12	38	47891
1.60	12	38	31577
1.63	12	38	41603
1.64	12	38	58867
1.65	12	38	38467
1.70	12	38	31578
1.75	12	38	43738
1.80	12	38	31579
1.85	12	38	47899
1.90	12	38	31294
1.95	12	38	47040
2.00	12	38	31580
2.04	12	38	954146
2.10	12	38	31581
2.20	13	40	41993
2.30	13	40	31583
2.40	14	43	39320
2.50	14	43	41454

D <sub>h5</sub>	L <sub>1</sub>	L	CARBIDE
2.60	14	43	42140
2.70	16	46	31295
2.80	16	46	31296
2.90	16	46	31586
3.00	16	46	29106
3.10	18	49	31197
3.20	18	49	31728
3.30	18	49	29107
3.40	20	52	33271
3.50	20	52	29108
3.60	20	52	31297
3.70	20	52	32311
3.80	22	55	29109
3.90	22	55	42942
4.00	22	55	42305
4.10	22	55	42939
4.20	22	55	29111
4.30	24	58	32871
4.40	24	58	33427
4.50	24	58	29112
4.60	24	58	32862
4.70	24	58	32312
4.80	26	62	29113
4.90	26	62	31590
5.00	26	62	29114
5.10	26	62	41455
5.20	26	62	32639
5.30	26	62	31717
5.40	28	66	34791



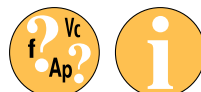


## 3刃麻花钻

$D_{h5}$	$L_1$	L	CARBIDE
5.50	28	66	29115
5.60	28	66	41597
5.70	28	66	32313
5.80	28	66	43809
5.90	28	66	45905
6.00	28	66	41120
6.10	31	70	41620
6.20	31	70	32640
6.30	31	70	34792
6.40	31	70	33105
6.50	31	70	29118
6.60	31	70	34754
6.70	31	70	31506
6.80	34	74	29119
6.90	34	74	32860
7.00	34	74	29120
7.50	34	74	29121
7.80	37	79	29122
8.00	37	79	43769
8.20	37	79	32237
8.50	37	79	41927
8.80	40	84	29125
9.00	40	84	29126
9.50	40	84	29127
9.80	43	89	29128
10.00	43	89	29129
10.20	43	89	29130
10.50	43	89	29131
11.00	47	95	29132
11.50	47	95	29133
12.00	51	102	29134
12.50	51	102	32641
13.00	51	102	29135
13.50	54	107	32642
14.00	54	107	29136



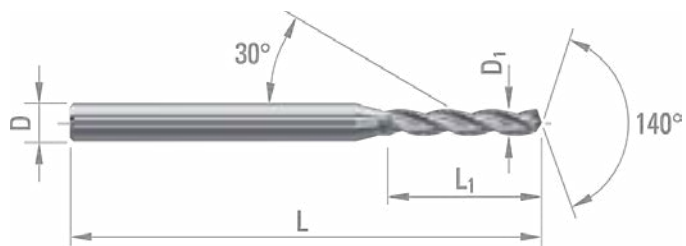
Z = 3



P.86

P.73

### 3刃麻花钻



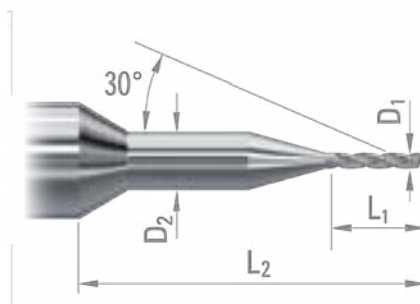
- 3刃麻花钻可保证孔的高精度和直线度。
- 适合于钛合金加工。

○ 良好 ⊙ 优秀


ISO	P												M				K							
材料名称	非合金钢					低合金钢				高合金钢	马氏体不锈钢	DUPLEX不锈钢				灰色 铸铁		结晶式 铸铁	可锻铸铁 铸铁					
VDI 3323	1	2	3	4	5	6	7	8	9	10	11	12	13	14.1	14.2	14.3	14.4	15	16	17	18	19	20	
推荐	○	○	○	○	○	○	○	○	○									⊙	⊙					

ISO	N										S					H						
材料名称	锻造铝 合金		铸造铝合金			铜合金 与铝	铜合金 难点	黄金、 白银	石墨	料	木材	特殊合金 镍/钴			钛、钛合金 合金		硬化钢		硬质铸铁			
VDI 3323	21	22	23	24	25	26	27	28	-	-	29	30	31	32	33-35	36	37	38	39	40	41	
推荐	⊙	⊙	⊙	⊙	⊙				⊙							⊙	⊙					

$D_{10/-0.004}$	$L_1$	$D_2$	$L_2$	$D_{h5}$	L	CARBIDE
0.15	1.50	1.50	6.80	3	38	962817
0.20	1.50	1.50	6.80	3	38	962818
0.25	2.00	1.50	7.35	3	38	962819
0.30	2.00	1.50	7.35	3	38	962820
0.35	2.00	1.50	7.35	3	38	962821
0.40	2.00	1.50	7.35	3	38	962822
0.45	3.60	1.50	7.35	3	38	962850



$D_{10/-0.004}$	$L_1$	$D_{h5}$	L	CARBIDE
0.50	4.00	3	38	962851
0.53	4.50	3	38	962852
0.55	4.50	3	38	962853
0.60	4.50	3	38	962854
0.62	5.00	3	38	962855
0.65	5.00	3	38	962856
0.70	5.60	3	38	962857
0.71	5.60	3	38	962858
0.75	5.60	3	38	962859
0.80	6.30	3	38	962860
0.81	6.30	3	38	962861
0.82	6.30	3	38	962862
0.83	6.30	3	38	962863
0.84	6.30	3	38	962864
0.85	6.30	3	38	962865
0.86	7.10	3	38	962866
0.87	7.10	3	38	962867
0.88	7.10	3	38	962868





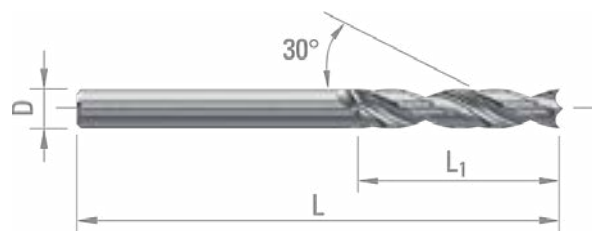
## 3刃麻花钻加强柄

$D_{10/-0.004}$	$L_1$	$D_{h5}$	L	CARBIDE
0.89	7.10	3	38	962869
0.90	7.10	3	38	962870
0.91	7.10	3	38	962871
0.92	7.10	3	38	962872
0.93	7.10	3	38	962873
0.94	7.10	3	38	962874
0.95	7.10	3	38	962875
0.96	9.00	3	38	962876
0.97	9.00	3	38	962877
0.98	9.00	3	38	962878
0.99	9.00	3	38	962879
1.00	9.00	3	38	962880
1.01	9.00	3	38	962881
1.02	9.00	3	38	962882
1.03	9.00	3	38	962883
1.04	9.00	3	38	962884
1.05	9.00	3	38	962885
1.06	9.00	3	38	962886
1.07	9.00	3	38	962887
1.08	9.00	3	38	962888
1.09	9.00	3	38	962889
1.10	9.00	3	38	962890
1.11	9.00	3	38	962901
1.12	9.00	3	38	962902
1.13	9.00	3	38	962903
1.14	9.00	3	38	962904
1.15	9.00	3	38	962905
1.16	10.00	3	38	962906
1.17	10.00	3	38	962907
1.18	10.00	3	38	962908
1.19	10.00	3	38	962909
1.20	10.00	3	38	962910
1.21	10.00	3	38	962911
1.22	10.00	3	38	962912
1.23	10.00	3	38	962913
1.24	10.00	3	38	962914
1.25	10.00	3	38	962915
1.26	10.00	3	38	962916
1.27	10.00	3	38	962917
1.28	10.00	3	38	962918
1.29	10.00	3	38	962919
1.30	10.00	3	38	962920
1.31	11.20	3	38	962921
1.32	11.20	3	38	962922
1.33	11.20	3	38	962923
1.34	11.20	3	38	962925
1.35	11.20	3	38	962926

$D_{10/-0.004}$	$L_1$	$D_{h5}$	L	CARBIDE
1.36	11.20	3	38	962927
1.37	11.20	3	38	962928
1.38	11.20	3	38	962930
1.39	11.20	3	38	962931
1.40	11.20	3	38	962932
1.45	11.20	3	38	962933
1.50	11.20	3	38	962934
1.55	12.00	3	38	962935
1.60	12.00	3	38	962936
1.65	12.00	3	38	962937
1.67	12.00	3	38	962959
1.70	12.00	3	38	962938
1.75	12.00	3	38	962940
1.80	12.00	3	38	962941
1.85	12.00	3	38	962942
1.90	12.00	3	38	962943
1.95	12.00	3	38	962944
2.00	12.00	3	38	962945
2.03	15.00	3	38	969260
2.04	15.00	3	38	969261
2.05	15.00	3	38	963109
2.10	15.00	3	38	963111
2.15	15.00	3	38	963115
2.20	15.00	3	38	963116
2.25	15.00	3	38	963117
2.30	15.00	3	38	963118
2.35	15.00	3	38	963119
2.40	15.00	3	38	963120
2.45	15.00	3	38	963121
2.50	15.00	3	38	963122
2.55	15.00	3	38	963123
2.60	15.00	3	38	963124
2.70	16.00	3	38	963125
2.80	16.00	3	38	963126
2.90	16.00	3	38	963127



复合材料 / 凯芙拉纤维® 加工用麻花钻



- 麻花钻头，适用于加工复合材料/凯芙拉纤维和塑料。
- 减少分层现象。

○ 良好 ⊙ 优秀

ISO	P													M				K					
材料名称	非合金钢					低合金钢				高合金钢	马氏体不锈钢	DUPLEX不锈钢				灰色 铸铁		结节点式 铸铁	可锻铸铁 铸铁				
VDI 3323	1	2	3	4	5	6	7	8	9	10	11	12	13	14.1	14.2	14.3	14.4	15	16	17	18	19	20
推荐																							

ISO	N										S						H				
材料名称	锻造铝 合金		铸造铝合金			铜合金 与铝	铜合金 难点	黄金、 白银	石墨	料	木材	特殊合金 镍/钴			钛、钛合金 合金			硬化钢		硬质铸铁	
VDI 3323	21	22	23	24	25	26	27	28	-	-	29	30	31	32	33-35	36	37	38	39	40	41
推荐											⊙	⊙									

Ø 2.50 - Ø 5.556



Ø 5.60 - Ø 12.00



D <sub>h5</sub>	inches	L <sub>1</sub>	L	CARBIDE
2.50		18	50	29322
3.00		18	50	26766
3.175	1/8"	18	50	27059
3.20		18	50	27948
3.30		18	50	28660
3.50		20	50	27949
3.80		20	50	26283
4.00		22	50	26767
4.10		22	50	29224
4.20		25	55	27951
4.50		25	58	27731
4.80		25	62	29324
5.00		25	62	29299
5.20		25	62	29072
5.50		25	66	27952
5.556	7/32"	25	60	26588

D <sub>h5</sub>	inches	L <sub>1</sub>	L	CARBIDE
5.60		30	66	29215
6.00		30	66	43244
6.35	1/4"	30	70	27199
6.50		30	70	28661
8.00		35	75	26663
9.525	3/8"	35	75	27959
10.00		35	75	27684
11.00		50	100	29493
12.00		50	100	26723

切削参数：  
Vc = 100 - 150 m/min  
f = 0.05 - 0.15 mm/rev



**DIXI 1112 R+L**

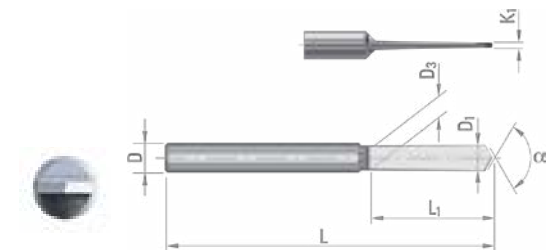
Z = 2



P.74

扁钻

Ø 0.08 - 5.99



定义

**DIXI 1112, 1114 和 1118**的几何结构

$D_{10/-0.004}$	$L_1$	$D_{h5}$	L
0.08 - 0.14	0.70	1.00	30
0.15 - 0.29	1.00	1.00	30
0.30 - 0.39	1.50	1.00	30
0.40 - 0.44	2.00	1.00	30
0.45 - 0.48	3.60	1.00	30
0.49 - 0.53	4.00	1.00	30
0.54 - 0.60	4.50	1.00	30
0.61 - 0.67	5.00	1.00	30
0.68 - 0.75	5.60	1.00	30
0.76 - 0.79	6.30	1.00	30
0.80 - 0.85	6.30	1.50	30
0.86 - 0.95	7.10	1.50	30
0.96 - 0.99	8.00	1.50	30
1.00 - 1.18	9.00	1.50	30
1.19 - 1.32	10.00	1.50	30
1.33 - 1.49	11.20	1.50	30
1.50 - 1.99	12.00	2.00	38
2.00 - 2.49	12.00	2.50	43
2.50 - 2.99	15.00	3.00	46
3.00 - 3.49	18.00	3.50	50
3.50 - 3.99	18.00	4.00	50
4.00 - 4.49	20.00	4.50	50
4.50 - 4.99	22.00	5.00	50
5.00 - 5.49	25.00	5.50	50
5.50 - 5.99	25.00	6.00	50




**DIXI 1114 R+L**


Z = 1

扁钻  
A型或B型

Ø 0.08 - 5.99



Ref A



Ref B



**DIXI 1118 R+L**

Z = 2

直槽钻

Ø 0.08 - 5.99





DIXI 1501



DIXI 1514 (Z = 1)



螺旋角取决于要加工的材料。

DIXI 1512 (Z = 2)



DIXI 1518 (Z = 2)



除非另有说明，否则将使用DIXI标准公差和尺寸。

R  L

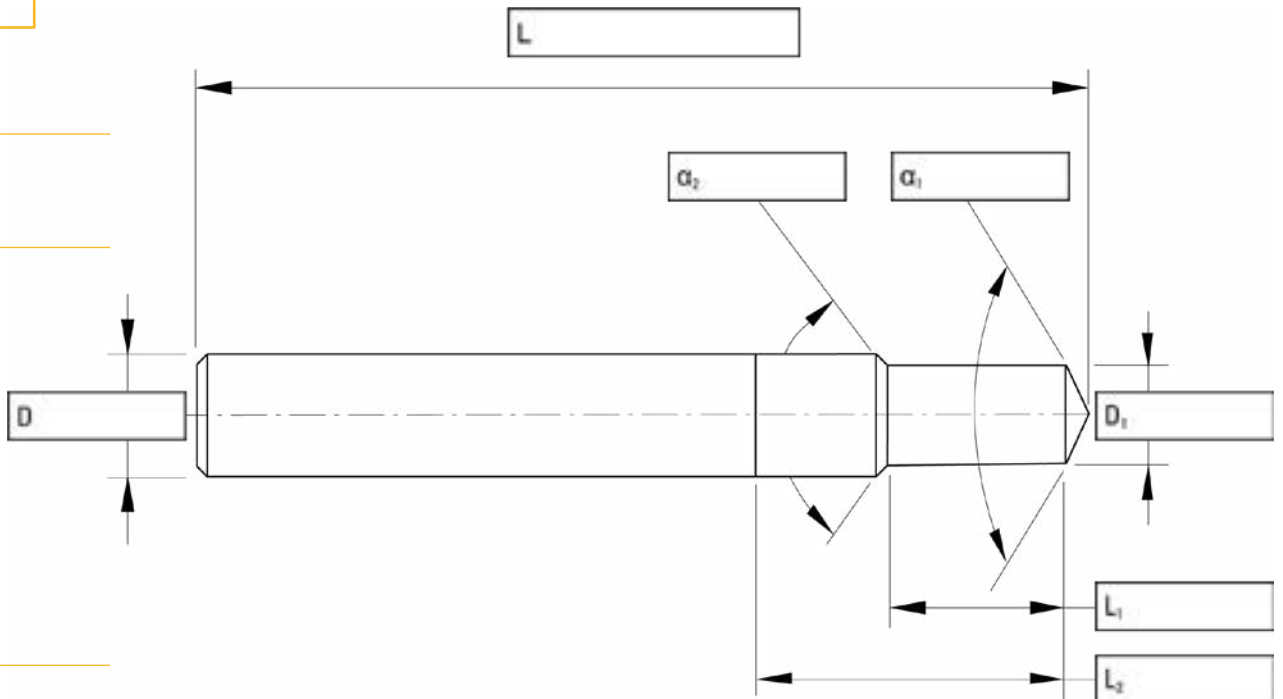
Z =

螺旋角

数量

待加工材料

温馨提示



了解详情, 可访问我司官网 [WWW.DIXIPOLYTOOL.COM](http://WWW.DIXIPOLYTOOL.COM)





DIXI 1502



螺旋角取决于要加工的材料

DIXI 1514 (Z = 1)



DIXI 1512 (Z = 2)



DIXI 1518 (Z = 2)



除非另有说明，否则将使用DIXI标准公差和尺寸。

R  L

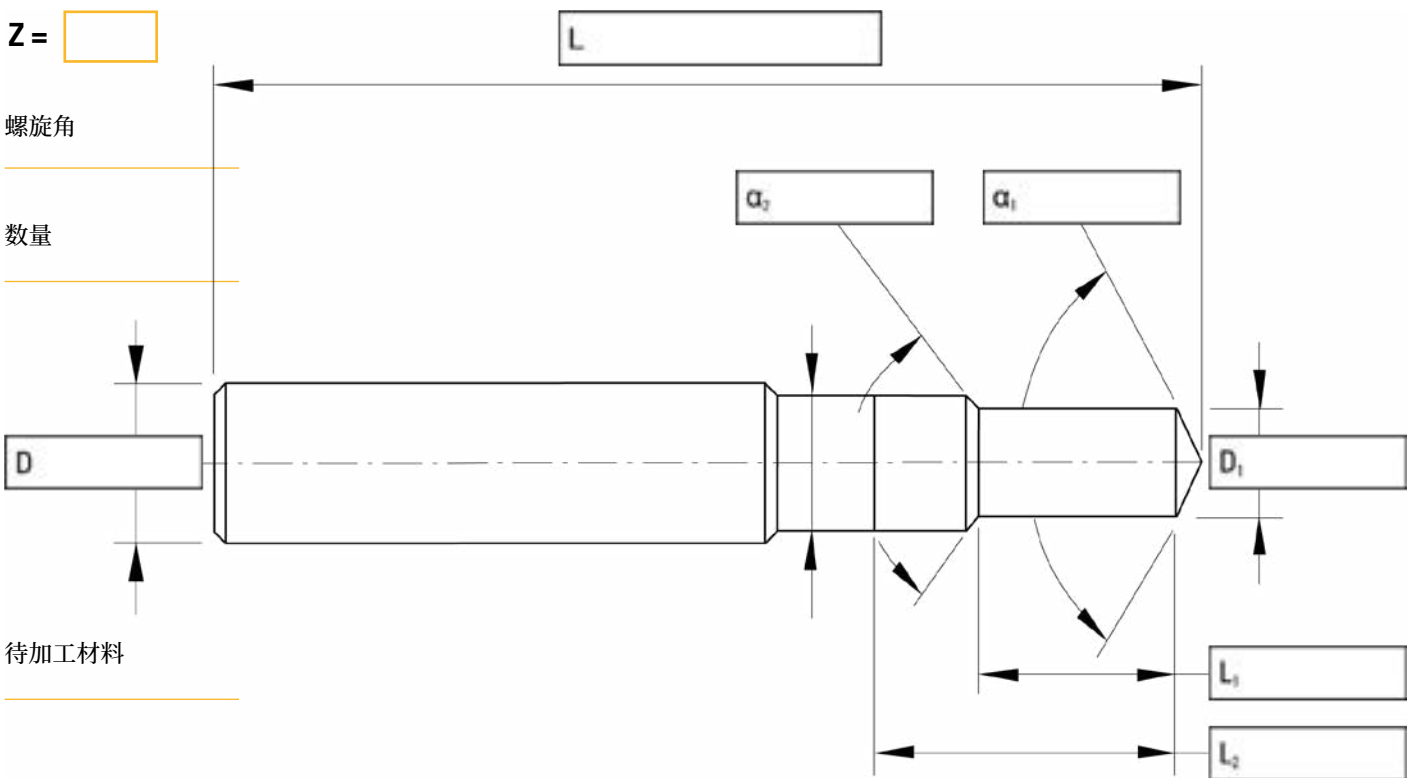
Z =

螺旋角

数量

待加工材料

温馨提示



了解详情, 可访问我司官网 [WWW.DIXIPOLYTOOL.COM](http://WWW.DIXIPOLYTOOL.COM)







DIXI 1503



DIXI 1514 (Z = 1)



螺旋角取决于要加工的材料

DIXI 1512 (Z = 2)



DIXI 1518 (Z = 2)



除非另有说明，否则将使用DIXI标准公差和尺寸。

R  L

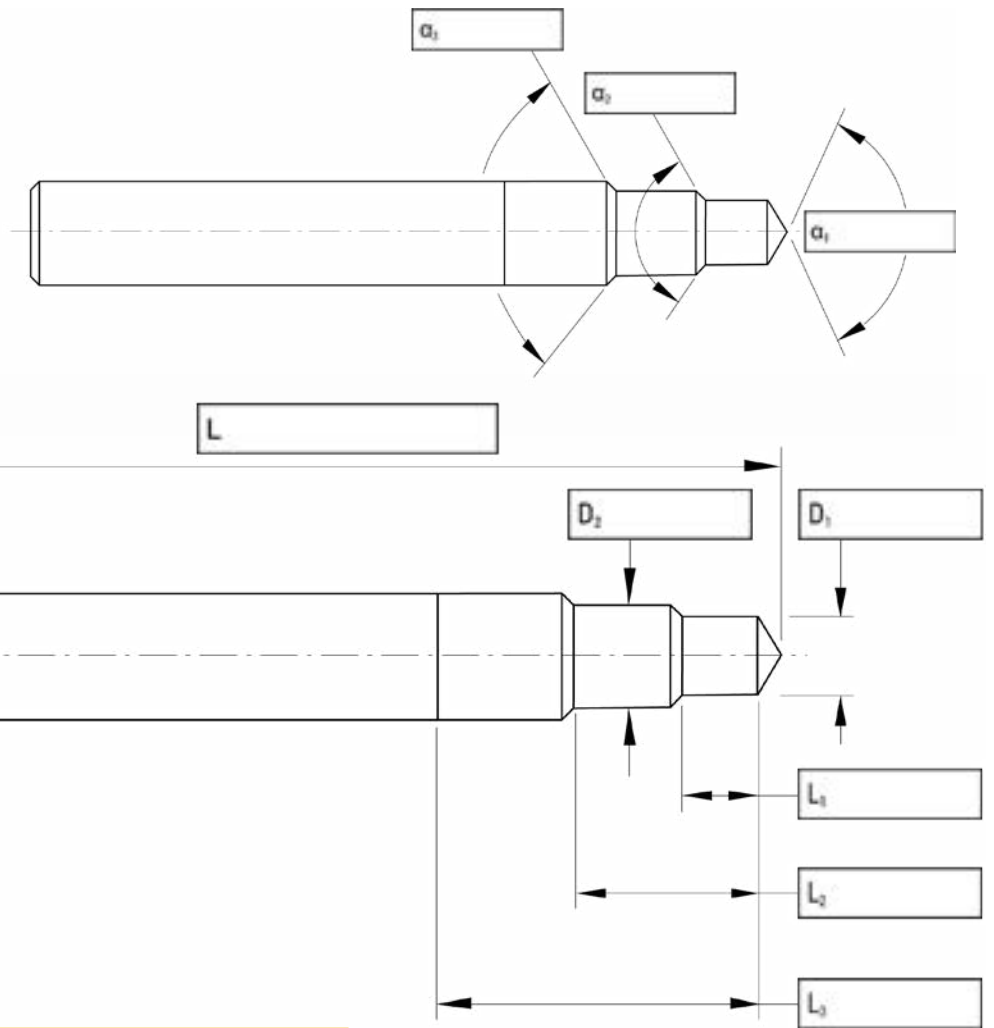
Z =

螺旋角

数量

待加工材料

温馨提示



了解详情, 可访问我司官网 [WWW.DIXIPOLYTOOL.COM](http://WWW.DIXIPOLYTOOL.COM)





DIXI 1504



螺旋角取决于要加工的材料

DIXI 1512 (Z = 2)



DIXI 1514 (Z = 1)



DIXI 1518 (Z = 2)



除非另有说明，否则将使用DIXI标准公差和尺寸。

R  L

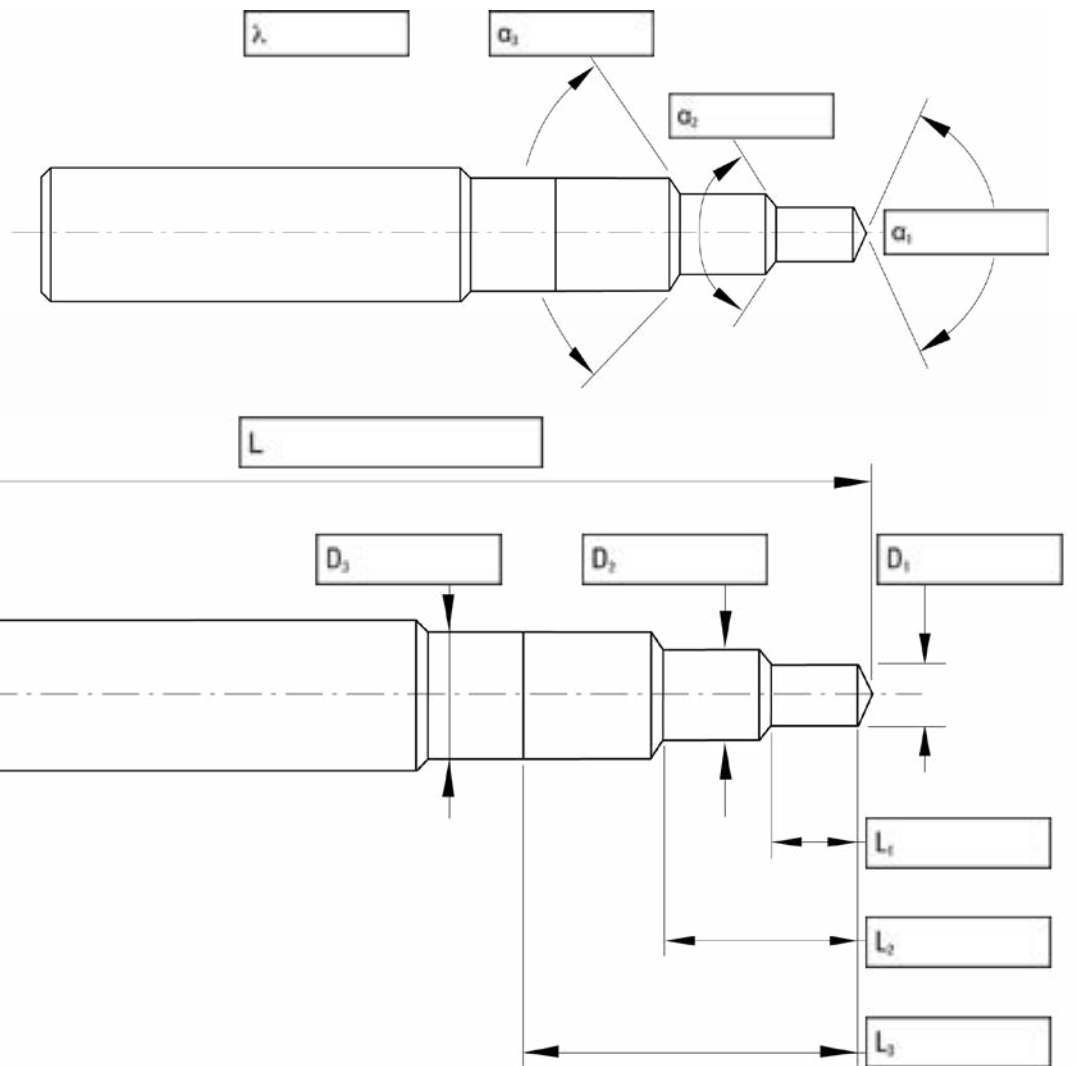
Z =

螺旋角

数量

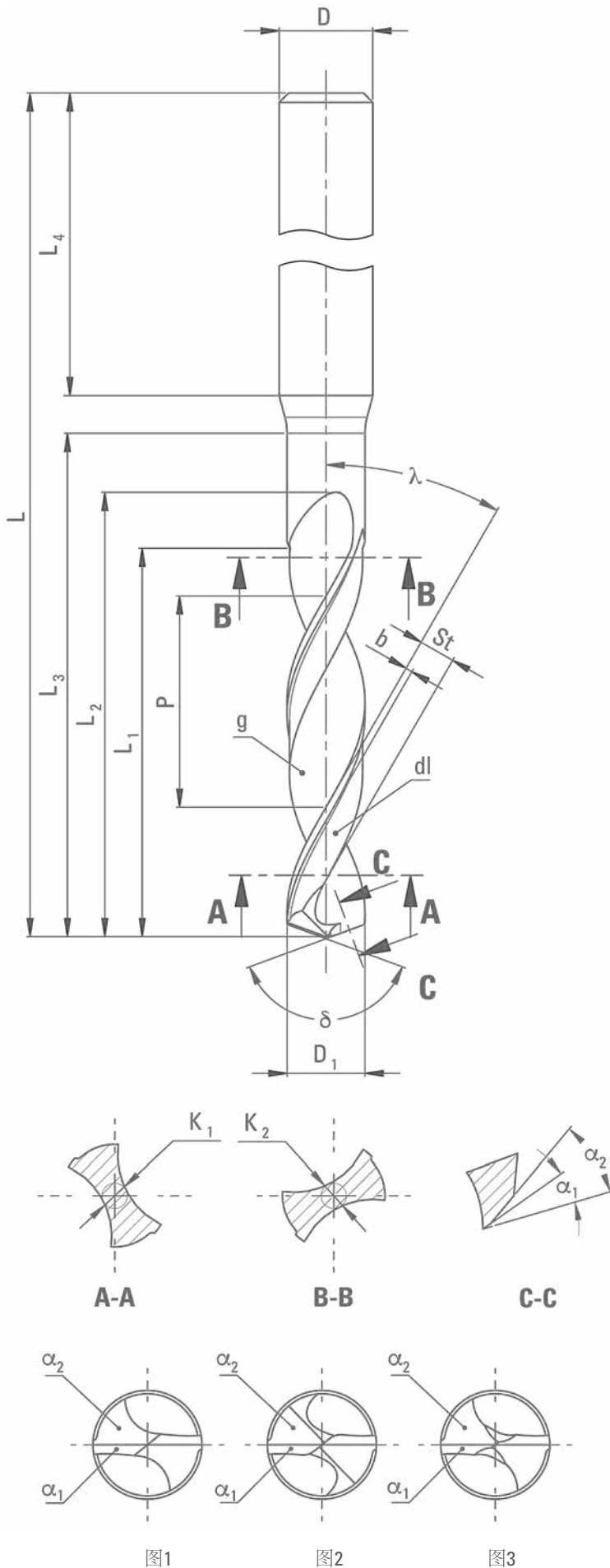
待加工材料

温馨提示



了解详情, 可访问我司官网 [WWW.DIXIPOLYTOOL.COM](http://WWW.DIXIPOLYTOOL.COM)






标示	描述
$D_1$	钻头直径
$D$	柄径
$L$	全长
$L_1$	工作槽长
$L_2$	有效槽长
$L_3$	研磨槽长
$L_4$	柄长
$P$	螺旋导程
$\delta$	钻尖角
$\lambda$	螺旋角
$\alpha_1$	主后角
$\alpha_2$	副后角
$K_1$	钻尖芯厚
$K_2$	槽尾芯厚
$b$	刃带宽
$St$	刃宽
$g$	槽
$dl$	副刃带

图1: 有钻芯厚  
图2 & 3: 无钻芯厚

## DIXI 1101 - 1106 - 1107 - 1108 - 1109 - 1110

		VDI 3323		CARBIDE Vc [m/min]	TiAlN Vc [m/min]	DICUT Vc [m/min]
P	非合金钢、易切削钢	1 - 5		50 - 80	60 - 90	60 - 90
	低合金钢 < 800 N/mm <sup>2</sup>	6 - 9		40 - 70	50 - 80	50 - 80
	高合金钢 > 800 N/mm <sup>2</sup> , 马氏体不锈钢	10 - 13		30 - 50	40 - 60	40 - 60
M	奥氏体不锈钢 < 700 N/mm <sup>2</sup>	14.1 - 14.2		20 - 40	30 - 50	30 - 50
K	灰铸铁 < 250 HB	15 - 16		30 - 50	40 - 60	40 - 60
	可锻铸铁, 球墨铸铁 > 250 HB	17 - 20		30 - 50	40 - 60	40 - 60
N	锻造铝合金 < 12% Si	21 - 22		90 - 120	100 - 130	
	铸造铝合金 > 12% Si	23 - 25		80 - 100	90 - 120	
	铜合金, 易于加工(黄铜/青铜)	26		70 - 110	90 - 130	
	塑料, 木材	29 - 30		30 - 60	50 - 80	
S	铁, 镍, 钴基耐热合金	31 - 35		20 - 50	20 - 50	
	钛, 钛合金	36 - 37	40 - 70			

## DIXI 1111 - 1112 - 1114 - 1118

循环修磨

		VDI 3323		CARBIDE Vc [m/min]	Q1
P	非合金钢, 易切削钢	1 - 5		40 - 70	<6×ØD1
N	锻造铝合金 < 12% Si	21 - 22		80 - 100	<6×ØD1
	铸造铝合金 > 12% Si	23 - 25		40 - 70	<8×ØD1
N	铜合金, 易于加工(黄铜/青铜)	26		80 - 130	<8×ØD1
	铁, 镍, 钴基耐热合金	27 - 28		70 - 110	<4×ØD1
	金, 银	-		50 - 80	<6×ØD1

$$n \text{ [rpm]} = \frac{V_c \text{ [m/min]} \times 1000}{\pi \times D_1 \text{ [mm]}}$$

$$V_f \text{ [mm/min]} = n \text{ [rpm]} \times f \text{ [mm]}$$

每齿进给量  $f$  [mm]

$\varnothing D_1$ 0.50 - 1.00	$\varnothing D_1$ 1.00 - 1.50	$\varnothing D_1$ 1.50 - 2.00	$\varnothing D_1$ 2.00 - 3.00	$\varnothing D_1$ 3.00 - 5.00	$\varnothing D_1$ 5.00 - 7.00	$\varnothing D_1$ 7.00 - 10.00	$\varnothing D_1$ 10.00 - 14.00	$\varnothing D_1$ 14.00 - 16.00	$\varnothing D_1$ 16.00 - 20.00
0.009 - 0.020	0.016 - 0.030	0.024 - 0.04	0.03 - 0.05	0.05 - 0.10	0.08 - 0.14	0.11 - 0.20	0.16 - 0.28	0.22 - 0.32	0.26 - 0.40
0.007 - 0.015	0.013 - 0.023	0.020 - 0.03	0.03 - 0.04	0.04 - 0.08	0.07 - 0.11	0.09 - 0.15	0.13 - 0.21	0.18 - 0.24	0.21 - 0.30
0.006 - 0.015	0.011 - 0.023	0.017 - 0.03	0.02 - 0.04	0.03 - 0.08	0.06 - 0.11	0.08 - 0.15	0.11 - 0.21	0.15 - 0.24	0.18 - 0.30
0.006 - 0.015	0.011 - 0.023	0.017 - 0.03	0.02 - 0.04	0.03 - 0.08	0.06 - 0.11	0.08 - 0.15	0.11 - 0.21	0.15 - 0.24	0.18 - 0.30
0.006 - 0.015	0.011 - 0.023	0.017 - 0.03	0.02 - 0.04	0.03 - 0.08	0.06 - 0.11	0.08 - 0.15	0.11 - 0.21	0.15 - 0.24	0.18 - 0.30
0.007 - 0.015	0.013 - 0.023	0.020 - 0.03	0.03 - 0.04	0.04 - 0.08	0.07 - 0.11	0.09 - 0.15	0.13 - 0.21	0.18 - 0.24	0.21 - 0.30
0.011 - 0.030	0.020 - 0.045	0.030 - 0.06	0.04 - 0.08	0.06 - 0.15	0.10 - 0.21	0.14 - 0.30	0.20 - 0.42	0.28 - 0.48	0.32 - 0.60
0.011 - 0.030	0.020 - 0.045	0.030 - 0.06	0.04 - 0.08	0.06 - 0.15	0.10 - 0.21	0.14 - 0.30	0.20 - 0.42	0.28 - 0.48	0.32 - 0.60
0.011 - 0.030	0.020 - 0.045	0.030 - 0.06	0.04 - 0.08	0.06 - 0.15	0.10 - 0.21	0.14 - 0.30	0.20 - 0.42	0.28 - 0.48	0.32 - 0.60
0.013 - 0.045	0.027 - 0.068	0.041 - 0.09	0.05 - 0.11	0.08 - 0.23	0.14 - 0.32	0.19 - 0.45	0.27 - 0.63	0.38 - 0.72	0.43 - 0.90
0.006 - 0.015	0.011 - 0.023	0.017 - 0.03	0.02 - 0.04	0.03 - 0.08	0.06 - 0.11	0.08 - 0.15	0.11 - 0.21	0.15 - 0.24	0.18 - 0.30
0.009 - 0.020	0.016 - 0.030	0.024 - 0.04	0.03 - 0.05	0.05 - 0.10	0.08 - 0.14	0.11 - 0.20	0.16 - 0.28	0.22 - 0.32	0.26 - 0.40

每齿进给量  $f$  [mm]

$\varnothing D_1$ 0.08 - 0.30	$\varnothing D_1$ 0.30 - 0.70	$\varnothing D_1$ 0.70 - 1.00	$\varnothing D_1$ 1.00 - 1.50	$\varnothing D_1$ 1.50 - 3.00	$\varnothing D_1$ 3.00 - 6.00
0.0005 - 0.003	0.002 - 0.006	0.004 - 0.010	0.006 - 0.014	0.008 - 0.026	0.014 - 0.048
0.0008 - 0.004	0.002 - 0.010	0.006 - 0.014	0.010 - 0.022	0.012 - 0.040	0.022 - 0.072
0.0006 - 0.004	0.002 - 0.008	0.006 - 0.012	0.008 - 0.018	0.010 - 0.034	0.018 - 0.060
0.0006 - 0.004	0.002 - 0.008	0.006 - 0.012	0.008 - 0.018	0.010 - 0.034	0.018 - 0.060
0.0005 - 0.003	0.002 - 0.006	0.004 - 0.010	0.006 - 0.014	0.008 - 0.026	0.014 - 0.048
0.0005 - 0.003	0.002 - 0.006	0.004 - 0.010	0.006 - 0.014	0.008 - 0.026	0.014 - 0.048

参数基于切削液的使用情况，切削参数受外部影响较大，如刀具和工件的稳定性等，切削条件必须和加工条件相匹配！

## DIXI 1126 - 1130

循环修磨

		VDI 3323		CARBIDE Vc [m/min]	DICUT Vc [m/min]	Q1
P	非合金钢、易切削钢	1 - 5		40 - 60	50 - 70	<1.5×ØD1
	低合金钢 < 800 N/mm²	6 - 9			30 - 40	<0.8×ØD1
	高合金钢 > 800 N/mm², 马氏体不锈钢	10 - 13			25 - 40	<0.5×ØD1
M	奥氏体不锈钢 < 700 N/mm²	14.1 - 14.2		45 - 60	<0.3×ØD1	
	双相不锈钢 > 700 N/mm²	14.3 - 14.4		30 - 50	<0.3×ØD1	
K	灰铸铁 < 250 HB	15 - 16		50 - 80	60 - 90	<2×ØD1
	可锻铸铁, 球墨铸铁 > 250 HB	17 - 20			30 - 50	<1×ØD1
N	锻造铝合金 < 12% Si	21 - 22		80 - 130		<1×ØD1
	铸造铝合金 > 12% Si	23 - 25		70 - 110		<1×ØD1
	铜合金, 易于加工(黄铜/青铜)	26		80 - 100		<3×ØD1
	难加工铜合金	27 - 28	40 - 70		<1×ØD1	
	塑料, 木材	29 - 30	30 - 60		<2×ØD1	
	金, 银	-	50 - 80		<0.5×ØD1	
S	铁, 镍, 钴基耐热合金	31 - 35		20 - 40	<0.3×ØD1	
	钛, 钛合金	36 - 37	30 - 50		<0.1×ØD1	

## DIXI 1131

循环修磨

		VDI 3323		CARBIDE Vc [m/min]	DICUT Vc [m/min]	DLC Vc [m/min]	Q1
P	非合金钢、易切削钢	1 - 5		40 - 60	40 - 70		<2×ØD1
	低合金钢 < 800 N/mm²	6 - 9			30 - 40		<1×ØD1
	高合金钢 > 800 N/mm², 马氏体不锈钢	10 - 13			25 - 40		<0.5×ØD1
M	奥氏体不锈钢 < 700 N/mm²	14.1 - 14.2		45 - 60		<0.35×ØD1	
	双相不锈钢 > 700 N/mm²	14.3 - 14.4		30 - 50		<0.35×ØD1	
K	灰铸铁 < 250 HB	15 - 16		50 - 80	60 - 90		<3×ØD1
	可锻铸铁, 球墨铸铁 > 250 HB	17 - 20			40 - 60		<1×ØD1
N	锻造铝合金 < 12% Si	21 - 22		80 - 130		100 - 150	<1×ØD1
	铸造铝合金 > 12% Si	23 - 25		70 - 110		90 - 130	<1×ØD1
	铜合金, 易于加工(黄铜/青铜)	26		80 - 100		90 - 110	<4×ØD1
	难加工铜合金	27 - 28	40 - 70		50 - 80	<2×ØD1	
	塑料, 木材	29 - 30	30 - 60		50 - 80	<2×ØD1	
	金, 银	-	50 - 80		70 - 100	<0.5×ØD1	
S	铁, 镍, 钴基耐热合金	31 - 35		20 - 40		<0.15×ØD1	
	钛, 钛合金	36 - 37	30 - 50			<0.35×ØD1	

$$n \text{ [rpm]} = \frac{Vc \text{ [m/min]} \times 1000}{\pi \times D_1 \text{ [mm]}}$$

$$Vf \text{ [mm/min]} = n \text{ [rpm]} \times f \text{ [mm]}$$

每齿进给量  $f$  [mm]

$\varnothing D_1$ 0.30 - 1.00	$\varnothing D_1$ 1.00 - 2.00	$\varnothing D_1$ 2.00 - 4.00	$\varnothing D_1$ 4.00 - 6.00	$\varnothing D_1$ 6.00 - 10.00	$\varnothing D_1$ 10.00 - 12.00	$\varnothing D_1$ 12.00 - 14.00
0.0024 - 0.012	0.008 - 0.024	0.016 - 0.050	0.030 - 0.070	0.040 - 0.110	0.060 - 0.120	0.060 - 0.140
0.0022 - 0.011	0.008 - 0.022	0.014 - 0.045	0.030 - 0.060	0.040 - 0.100	0.050 - 0.110	0.050 - 0.130
0.0019 - 0.010	0.006 - 0.020	0.012 - 0.040	0.030 - 0.060	0.030 - 0.090	0.050 - 0.100	0.050 - 0.110
0.0020 - 0.010	0.006 - 0.020	0.014 - 0.040	0.030 - 0.060	0.040 - 0.090	0.050 - 0.100	0.050 - 0.120
0.0018 - 0.009	0.006 - 0.018	0.012 - 0.035	0.020 - 0.050	0.030 - 0.080	0.050 - 0.090	0.050 - 0.110
0.0029 - 0.014	0.010 - 0.028	0.020 - 0.060	0.040 - 0.090	0.050 - 0.130	0.070 - 0.140	0.070 - 0.170
0.0024 - 0.012	0.008 - 0.024	0.016 - 0.050	0.030 - 0.070	0.040 - 0.110	0.060 - 0.120	0.060 - 0.140
0.0036 - 0.018	0.012 - 0.036	0.024 - 0.070	0.050 - 0.120	0.060 - 0.170	0.090 - 0.180	0.090 - 0.210
0.0036 - 0.018	0.012 - 0.036	0.024 - 0.070	0.050 - 0.120	0.060 - 0.170	0.090 - 0.180	0.090 - 0.210
0.0041 - 0.020	0.014 - 0.040	0.028 - 0.080	0.050 - 0.120	0.070 - 0.190	0.100 - 0.200	0.100 - 0.240
0.0029 - 0.014	0.010 - 0.028	0.020 - 0.060	0.040 - 0.090	0.050 - 0.130	0.070 - 0.140	0.070 - 0.170
0.0031 - 0.016	0.010 - 0.028	0.020 - 0.060	0.040 - 0.090	0.050 - 0.130	0.080 - 0.160	0.080 - 0.180
0.0024 - 0.012	0.008 - 0.024	0.016 - 0.050	0.030 - 0.070	0.040 - 0.110	0.060 - 0.120	0.060 - 0.140
0.0012 - 0.006	0.004 - 0.012	0.008 - 0.025	0.020 - 0.040	0.020 - 0.060	0.030 - 0.060	0.030 - 0.070
0.0024 - 0.012	0.008 - 0.024	0.016 - 0.050	0.030 - 0.070	0.040 - 0.110	0.060 - 0.120	0.060 - 0.140

每齿进给量  $f$  [mm]

$\varnothing D_1$ 0.05 - 0.15	$\varnothing D_1$ 0.15 - 0.30	$\varnothing D_1$ 0.30 - 0.60	$\varnothing D_1$ 0.60 - 1.00	$\varnothing D_1$ 1.00 - 2.00	$\varnothing D_1$ 2.00 - 2.45
0.0004 - 0.0018	0.0012 - 0.0036	0.002 - 0.007	0.005 - 0.012	0.008 - 0.024	0.016 - 0.029
0.0004 - 0.0016	0.0011 - 0.0032	0.002 - 0.006	0.004 - 0.011	0.007 - 0.022	0.014 - 0.026
0.0003 - 0.0014	0.0010 - 0.0029	0.002 - 0.006	0.004 - 0.010	0.006 - 0.019	0.013 - 0.024
0.0003 - 0.0014	0.0010 - 0.0029	0.002 - 0.006	0.004 - 0.010	0.006 - 0.019	0.013 - 0.024
0.0003 - 0.0013	0.0008 - 0.0025	0.002 - 0.005	0.003 - 0.008	0.006 - 0.017	0.011 - 0.021
0.0005 - 0.0022	0.0014 - 0.0043	0.003 - 0.009	0.006 - 0.014	0.010 - 0.029	0.019 - 0.035
0.0004 - 0.0018	0.0012 - 0.0036	0.002 - 0.007	0.005 - 0.012	0.008 - 0.024	0.016 - 0.029
0.0007 - 0.0031	0.0020 - 0.0061	0.004 - 0.012	0.008 - 0.020	0.014 - 0.041	0.027 - 0.050
0.0005 - 0.0023	0.0016 - 0.0047	0.003 - 0.009	0.006 - 0.014	0.010 - 0.031	0.021 - 0.038
0.0008 - 0.0036	0.0024 - 0.0072	0.005 - 0.014	0.010 - 0.024	0.016 - 0.048	0.032 - 0.059
0.0005 - 0.0022	0.0014 - 0.0043	0.003 - 0.009	0.006 - 0.014	0.010 - 0.029	0.019 - 0.035
0.0006 - 0.0027	0.0018 - 0.0054	0.004 - 0.011	0.007 - 0.018	0.012 - 0.036	0.024 - 0.044
0.0004 - 0.0018	0.0012 - 0.0036	0.002 - 0.007	0.005 - 0.012	0.008 - 0.024	0.016 - 0.029
0.0002 - 0.0009	0.0006 - 0.0018	0.001 - 0.004	0.002 - 0.006	0.004 - 0.012	0.008 - 0.015
0.0004 - 0.0018	0.0012 - 0.0036	0.002 - 0.007	0.005 - 0.012	0.008 - 0.024	0.016 - 0.029

参数基于切削液的使用情况，切削参数受外部影响较大，如刀具和工件的稳定性等，切削条件必须和加工条件相匹配！



## DIXI 1137-5D - 8D

循环修磨

		VDI 3323		CARBIDE Vc [m/min]	C-TOP Vc [m/min]	DRY CUT Vc [m/min]	Q1	
P	非合金钢、易切削钢	1-5		40 - 80	50 - 110		<3×ØD1	
	低合金钢 < 800 N/mm <sup>2</sup>	6-9			45 - 100		<1.5×ØD1	
	高合金钢 > 800 N/mm <sup>2</sup> , 马氏体不锈钢	10-13			45 - 90		<1.5×ØD1	
M	奥氏体不锈钢 < 700 N/mm <sup>2</sup>	14.1 - 14.2			35 - 60		<0.3×ØD1	
	双相不锈钢 > 700 N/mm <sup>2</sup>	14.3 - 14.4			30 - 55		<0.5×ØD1	
K	灰铸铁 < 250 HB	15 - 16			80 - 150	90 - 160		<2×ØD1
	可锻铸铁, 球墨铸铁 > 250 HB	17 - 20			40 - 80	50 - 100		<1×ØD1
N	锻造铝合金 < 12% Si	21 - 22			80 - 150		90 - 200	<3×ØD1
	铸造铝合金 > 12% Si	23 - 25			50 - 90		80 - 150	<3×ØD1
	铜合金, 易于加工(黄铜/青铜)	26			60 - 150		65 - 180	<4×ØD1
	难加工铜合金	27 - 28		50 - 120		55 - 130	<3×ØD1	
	金, 银	-		60 - 120		70 - 150	<3×ØD1	
S	铁, 镍, 钴基耐热合金	31 - 35			20 - 40		<0.5×ØD1	
	钛, 钛合金	36 - 37		30 - 60	35 - 70		<0.3×ØD1	

## DIXI 1512 - 1514 - 1518

循环修磨

		VDI 3323		CARBIDE Vc [m/min]	Q1
P	非合金钢、易切削钢	1-5		50 - 80	<6×ØD1
K	灰铸铁 < 250 HB	15 - 16		50 - 80	<6×ØD1
	可锻铸铁, 球墨铸铁 > 250 HB	17 - 20		40 - 70	<3×ØD1
N	锻造铝合金 < 12% Si	21 - 22		80 - 130	<5×ØD1
	铸造铝合金 > 12% Si	23 - 25		70 - 110	<5×ØD1
	铜合金, 易于加工(黄铜/青铜)	26		80 - 100	<6×ØD1
	难加工铜合金	27 - 28		40 - 70	<3×ØD1
	金, 银	-		50 - 80	<2×ØD1

$$n \text{ [rpm]} = \frac{V_c \text{ [m/min]} \times 1000}{\pi \times D_1 \text{ [mm]}}$$

$$V_f \text{ [mm/min]} = n \text{ [rpm]} \times f \text{ [mm]}$$

每齿进给量  $f$  [mm]

$\varnothing D_1$ 0.15 - 0.40	$\varnothing D_1$ 0.40 - 0.70	$\varnothing D_1$ 0.70 - 1.00	$\varnothing D_1$ 1.00 - 1.50	$\varnothing D_1$ 1.50 - 2.00	$\varnothing D_1$ 2.00 - 3.00	$\varnothing D_1$ 3.00 - 4.00	$\varnothing D_1$ 4.00 - 6.00
0.0026 - 0.0100	0.007 - 0.017	0.012 - 0.025	0.017 - 0.037	0.026 - 0.050	0.034 - 0.074	0.050 - 0.096	0.060 - 0.135
0.0024 - 0.0090	0.006 - 0.016	0.011 - 0.023	0.016 - 0.035	0.024 - 0.046	0.032 - 0.070	0.046 - 0.090	0.056 - 0.125
0.0021 - 0.0080	0.006 - 0.014	0.010 - 0.020	0.014 - 0.030	0.021 - 0.040	0.028 - 0.060	0.040 - 0.076	0.048 - 0.110
0.0016 - 0.0060	0.004 - 0.010	0.007 - 0.015	0.010 - 0.022	0.016 - 0.030	0.020 - 0.044	0.030 - 0.058	0.036 - 0.080
0.0014 - 0.0055	0.004 - 0.009	0.006 - 0.013	0.009 - 0.020	0.014 - 0.026	0.018 - 0.040	0.026 - 0.052	0.032 - 0.070
0.0035 - 0.0130	0.009 - 0.023	0.016 - 0.033	0.023 - 0.050	0.035 - 0.066	0.046 - 0.100	0.066 - 0.128	0.080 - 0.180
0.0017 - 0.0065	0.005 - 0.012	0.008 - 0.017	0.012 - 0.025	0.017 - 0.033	0.024 - 0.050	0.034 - 0.064	0.040 - 0.090
0.0035 - 0.0130	0.009 - 0.023	0.016 - 0.033	0.023 - 0.050	0.035 - 0.066	0.046 - 0.100	0.066 - 0.128	0.080 - 0.180
0.0030 - 0.0115	0.008 - 0.020	0.014 - 0.029	0.020 - 0.043	0.030 - 0.058	0.040 - 0.086	0.058 - 0.112	0.070 - 0.160
0.0043 - 0.0165	0.012 - 0.029	0.020 - 0.041	0.029 - 0.062	0.043 - 0.083	0.058 - 0.124	0.082 - 0.160	0.100 - 0.225
0.0033 - 0.0125	0.009 - 0.022	0.015 - 0.031	0.022 - 0.047	0.033 - 0.063	0.044 - 0.094	0.062 - 0.122	0.076 - 0.170
0.0030 - 0.0115	0.008 - 0.020	0.014 - 0.029	0.020 - 0.043	0.030 - 0.058	0.040 - 0.086	0.058 - 0.112	0.070 - 0.160
0.0009 - 0.0035	0.002 - 0.006	0.004 - 0.008	0.006 - 0.012	0.009 - 0.017	0.012 - 0.024	0.016 - 0.032	0.020 - 0.045
0.0017 - 0.0065	0.005 - 0.012	0.008 - 0.017	0.012 - 0.025	0.017 - 0.033	0.024 - 0.050	0.034 - 0.064	0.040 - 0.090

每齿进给量  $f$  [mm]

$\varnothing D_1$ 0.40 - 1.00	$\varnothing D_1$ 1.00 - 2.00	$\varnothing D_1$ 2.00 - 4.00	$\varnothing D_1$ 4.00 - 6.00	$\varnothing D_1$ 6.00 - 10.00	$\varnothing D_1$ 10.00 - 12.00	$\varnothing D_1$ 12.00 - 14.00
0.0005 - 0.003	0.002 - 0.006	0.004 - 0.010	0.006 - 0.014	0.008 - 0.026	0.110 - 0.220	0.014 - 0.048
0.0058 - 0.022	0.014 - 0.044	0.028 - 0.085	0.060 - 0.130	0.080 - 0.200	0.110 - 0.220	0.110 - 0.250
0.0048 - 0.018	0.012 - 0.036	0.024 - 0.070	0.050 - 0.110	0.060 - 0.170	0.090 - 0.180	0.090 - 0.210
0.0096 - 0.036	0.024 - 0.072	0.048 - 0.145	0.100 - 0.220	0.130 - 0.330	0.180 - 0.360	0.180 - 0.420
0.0064 - 0.024	0.016 - 0.048	0.032 - 0.095	0.060 - 0.140	0.080 - 0.220	0.120 - 0.240	0.120 - 0.280
0.0080 - 0.030	0.020 - 0.060	0.040 - 0.120	0.080 - 0.180	0.110 - 0.280	0.150 - 0.300	0.150 - 0.350
0.0064 - 0.024	0.016 - 0.048	0.032 - 0.095	0.060 - 0.140	0.080 - 0.220	0.120 - 0.240	0.120 - 0.280
0.0064 - 0.024	0.016 - 0.048	0.032 - 0.095	0.060 - 0.140	0.080 - 0.220	0.120 - 0.240	0.120 - 0.280

参数基于切削液的使用情况，切削参数受外部影响较大，如刀具和工件的稳定性等，切削条件必须和加工条件相匹配！

**DIXI 1132 - 1134 - 1135  
1136 - 1138 - 1139**

循环修磨

		VDI 3323		CARBIDE Vc [m/min]	DICUT Vc [m/min]	TiAlN Vc [m/min]	Q1	
<b>P</b>	非合金钢、易切削钢	1-5		40 - 60	40 - 70	40 - 70	<2×ØD1	
	低合金钢 < 800 N/mm <sup>2</sup>	6-9			30 - 40	30 - 40	<1×ØD1	
	高合金钢 > 800 N/mm <sup>2</sup> , 马氏体不锈钢	10-13			25 - 40	25 - 40	<0.6×ØD1	
<b>M</b>	奥氏体不锈钢 < 700 N/mm <sup>2</sup>	14.1 - 14.2			45 - 60	45 - 60	<0.4×ØD1	
	双相不锈钢 > 700 N/mm <sup>2</sup>	14.3 - 14.4			30 - 50	30 - 50	<0.4×ØD1	
<b>K</b>	灰铸铁 < 250 HB	15-16			50 - 80	60 - 90	60 - 90	<3×ØD1
	可锻铸铁, 球墨铸铁 > 250 HB	17-20			40 - 60	40 - 60	40 - 60	<1×ØD1
<b>N</b>	锻造铝合金 < 12% Si	21-22			80 - 130			<1×ØD1
	铸造铝合金 > 12% Si	23-25			70 - 110			<1×ØD1
	铜合金, 易于加工(黄铜/青铜)	26			80 - 100			<4×ØD1
	难加工铜合金	27-28		40 - 70			<1×ØD1	
	塑料, 木材	29-30		30 - 60			<2×ØD1	
	金, 银	-		50 - 80			<0.5×ØD1	
<b>S</b>	铁, 镍, 钴基耐热合金	31-35		20 - 40	20 - 40	20 - 40	<0.15×ØD1	
	钛, 钛合金	36-37		30 - 50			<0.35×ØD1	

**DIXI 1133**

循环修磨

		VDI 3323		CARBIDE Vc [m/min]	DICUT Vc [m/min]	Q1	
<b>P</b>	非合金钢、易切削钢	1-5		40 - 60	70 - 100	<1.5×ØD1	
	低合金钢 < 800 N/mm <sup>2</sup>	6-9			50 - 70	<0.8×ØD1	
	高合金钢 > 800 N/mm <sup>2</sup> , 马氏体不锈钢	10-13			40 - 60	<0.5×ØD1	
<b>M</b>	奥氏体不锈钢 < 700 N/mm <sup>2</sup>	14.1 - 14.2			45 - 60	<0.3×ØD1	
	双相不锈钢 > 700 N/mm <sup>2</sup>	14.3 - 14.4			30 - 50	<0.3×ØD1	
<b>K</b>	灰铸铁 < 250 HB	15-16			50 - 80	60 - 90	<2×ØD1
	可锻铸铁, 球墨铸铁 > 250 HB	17-20			30 - 50	30 - 50	<1×ØD1
<b>N</b>	锻造铝合金 < 12% Si	21-22			80 - 130		<2×ØD1
	铸造铝合金 > 12% Si	23-25			70 - 110		<3×ØD1
	铜合金, 易于加工(黄铜/青铜)	26			80 - 100		<4×ØD1
	难加工铜合金	27-28		40 - 70		<2×ØD1	
	金, 银	-		50 - 80		<0.5×ØD1	
<b>S</b>	铁, 镍, 钴基耐热合金	36-37		30 - 50		<0.3×ØD1	



$$n \text{ [rpm]} = \frac{Vc \text{ [m/min]} \times 1000}{\pi \times D_1 \text{ [mm]}}$$

$$Vf \text{ [mm/min]} = n \text{ [rpm]} \times f \text{ [mm]}$$

每齿进给量  $f \text{ [mm]}$

$\emptyset D_1$ 0.05 - 0.15	$\emptyset D_1$ 0.15 - 0.30	$\emptyset D_1$ 0.30 - 0.60	$\emptyset D_1$ 0.60 - 1.00	$\emptyset D_1$ 1.00 - 2.00	$\emptyset D_1$ 2.00 - 2.50	$\emptyset D_1$ 2.50 - 3.00
0.0004 - 0.0020	0.0013 - 0.0048	0.003 - 0.010	0.006 - 0.016	0.010 - 0.033	0.019 - 0.041	0.024 - 0.049
0.0003 - 0.0018	0.0012 - 0.0044	0.003 - 0.009	0.005 - 0.015	0.009 - 0.030	0.018 - 0.037	0.022 - 0.045
0.0003 - 0.0017	0.0011 - 0.0040	0.002 - 0.008	0.005 - 0.014	0.008 - 0.027	0.016 - 0.034	0.020 - 0.041
0.0003 - 0.0017	0.0011 - 0.0040	0.003 - 0.009	0.005 - 0.014	0.008 - 0.029	0.017 - 0.036	0.021 - 0.043
0.0003 - 0.0016	0.0010 - 0.0038	0.002 - 0.008	0.005 - 0.013	0.008 - 0.026	0.015 - 0.032	0.019 - 0.039
0.0004 - 0.0023	0.0015 - 0.0056	0.003 - 0.011	0.007 - 0.019	0.011 - 0.038	0.022 - 0.048	0.028 - 0.057
0.0004 - 0.0020	0.0013 - 0.0048	0.003 - 0.010	0.006 - 0.016	0.010 - 0.033	0.019 - 0.041	0.024 - 0.049
0.0005 - 0.0028	0.0018 - 0.0068	0.004 - 0.014	0.008 - 0.023	0.014 - 0.046	0.027 - 0.058	0.034 - 0.069
0.0005 - 0.0025	0.0016 - 0.0060	0.004 - 0.012	0.007 - 0.020	0.012 - 0.041	0.024 - 0.051	0.030 - 0.061
0.0005 - 0.0028	0.0018 - 0.0068	0.004 - 0.014	0.008 - 0.023	0.014 - 0.046	0.027 - 0.058	0.034 - 0.069
0.0004 - 0.0023	0.0015 - 0.0056	0.003 - 0.011	0.007 - 0.019	0.011 - 0.038	0.022 - 0.048	0.028 - 0.057
0.0005 - 0.0028	0.0018 - 0.0068	0.004 - 0.014	0.080 - 0.023	0.014 - 0.046	0.027 - 0.058	0.034 - 0.069
0.0004 - 0.0020	0.0013 - 0.0048	0.003 - 0.010	0.006 - 0.016	0.010 - 0.033	0.019 - 0.041	0.024 - 0.049
0.0002 - 0.0012	0.0007 - 0.0028	0.002 - 0.006	0.003 - 0.010	0.006 - 0.019	0.011 - 0.024	0.014 - 0.029
0.0004 - 0.0020	0.0013 - 0.0048	0.003 - 0.010	0.006 - 0.016	0.010 - 0.033	0.019 - 0.041	0.024 - 0.049

每齿进给量  $f \text{ [mm]}$

$\emptyset D_1$ 0.50 - 0.70	$\emptyset D_1$ 0.70 - 1.00	$\emptyset D_1$ 1.00 - 1.50	$\emptyset D_1$ 1.50 - 2.00	$\emptyset D_1$ 2.00 - 3.00	$\emptyset D_1$ 3.00 - 4.00	$\emptyset D_1$ 4.00 - 6.00
0.0035 - 0.009	0.004 - 0.014	0.008 - 0.020	0.010 - 0.026	0.014 - 0.040	0.018 - 0.048	0.020 - 0.066
0.0032 - 0.008	0.004 - 0.012	0.006 - 0.018	0.010 - 0.024	0.012 - 0.036	0.016 - 0.044	0.018 - 0.060
0.0028 - 0.007	0.004 - 0.010	0.006 - 0.016	0.008 - 0.020	0.012 - 0.032	0.014 - 0.038	0.016 - 0.052
0.0030 - 0.008	0.004 - 0.012	0.006 - 0.016	0.008 - 0.022	0.012 - 0.034	0.016 - 0.040	0.018 - 0.056
0.0026 - 0.007	0.004 - 0.010	0.006 - 0.014	0.008 - 0.020	0.010 - 0.030	0.014 - 0.036	0.016 - 0.050
0.0042 - 0.011	0.006 - 0.016	0.008 - 0.024	0.012 - 0.032	0.016 - 0.046	0.022 - 0.058	0.024 - 0.080
0.0035 - 0.009	0.004 - 0.014	0.008 - 0.020	0.010 - 0.026	0.014 - 0.040	0.018 - 0.048	0.020 - 0.066
0.0060 - 0.015	0.008 - 0.022	0.012 - 0.034	0.018 - 0.044	0.024 - 0.066	0.030 - 0.082	0.034 - 0.112
0.0046 - 0.012	0.006 - 0.016	0.010 - 0.026	0.014 - 0.034	0.018 - 0.050	0.024 - 0.062	0.028 - 0.086
0.0060 - 0.0015	0.008 - 0.020	0.012 - 0.034	0.018 - 0.044	0.024 - 0.066	0.030 - 0.082	0.034 - 0.112
0.0042 - 0.011	0.006 - 0.016	0.008 - 0.024	0.012 - 0.032	0.016 - 0.046	0.022 - 0.058	0.024 - 0.080
0.0035 - 0.009	0.004 - 0.014	0.008 - 0.020	0.010 - 0.026	0.014 - 0.040	0.018 - 0.048	0.020 - 0.066
0.0035 - 0.009	0.004 - 0.014	0.008 - 0.020	0.010 - 0.026	0.014 - 0.040	0.018 - 0.048	0.020 - 0.066

参数基于切削液的使用情况，切削参数受外部影响较大，如刀具和工件的稳定性等，切削条件必须和加工条件相匹配！

## DIXI 1147 TiAlN

			VDI 3323	循环修磨	
				TiAlN Vc [m/min]	Q1
P	非合金钢、易切削钢	1 - 5		70 - 100	<4×ØD1
	低合金钢 < 800 N/mm <sup>2</sup>	6 - 9		60 - 90	<4×ØD1
	高合金钢 > 800 N/mm <sup>2</sup> , 马氏体不锈钢	10 - 13		40 - 70	<2×ØD1
M	奥氏体不锈钢 < 700 N/mm <sup>2</sup>	14.1 - 14.2		30 - 50	<0.5×ØD1
	双相不锈钢 > 700 N/mm <sup>2</sup>	14.3 - 14.4		20 - 40	<0.6×ØD1
K	灰铸铁 < 250 HB	15 - 16		90 - 130	<4×ØD1
	可锻铸铁, 球墨铸铁 > 250 HB	17 - 20		70 - 100	<2×ØD1
S	铁, 镍, 钴基耐热合金	31 - 35		15 - 30	<3×ØD1
	钛, 钛合金	36 - 37		30 - 60	<0.5×ØD1

## DIXI 1149 TiAlN

			VDI 3323	循环修磨	
				TiAlN Vc [m/min]	Q1
P	非合金钢、易切削钢	1 - 5		70 - 100	<3×ØD1
	低合金钢 < 800 N/mm <sup>2</sup>	6 - 9		60 - 90	<1.5×ØD1
	高合金钢 > 800 N/mm <sup>2</sup> , 马氏体不锈钢	10 - 13		40 - 70	<2×ØD1
M	奥氏体不锈钢 < 700 N/mm <sup>2</sup>	14.1 - 14.2		40 - 60	<0.75×ØD1
	双相不锈钢 > 700 N/mm <sup>2</sup>	14.3 - 14.4		30 - 50	<0.75×ØD1
K	灰铸铁 < 250 HB	15 - 16		70 - 100	<4×ØD1
	可锻铸铁, 球墨铸铁 > 250 HB	17 - 20		30 - 50	<2×ØD1
N	锻造铝合金 < 12% Si	21 - 22		130 - 180	<3×ØD1
	铸造铝合金 > 12% Si	23 - 25		100 - 150	<3×ØD1
	铜合金, 易于加工(黄铜/青铜)	26		80 - 130	<3×ØD1
	难加工铜合金	27 - 28	60 - 80	<1.5×ØD1	
	金, 银	-	70 - 90	<0.5×ØD1	
S	铁, 镍, 钴基耐热合金	31 - 35	15 - 30	<1×ØD1	
	钛, 钛合金	36 - 37	30 - 60	<0.5×ØD1	

$$n \text{ [rpm]} = \frac{V_c \text{ [m/min]} \times 1000}{\pi \times D_1 \text{ [mm]}}$$

$$V_f \text{ [mm/min]} = n \text{ [rpm]} \times f \text{ [mm]}$$

每齿进给量  $f$  [mm]

$\varnothing D_1$ 0.50 - 1.00	$\varnothing D_1$ 1.00 - 1.50	$\varnothing D_1$ 1.50 - 2.00	$\varnothing D_1$ 2.00 - 3.00	$\varnothing D_1$ 3.00 - 5.00	$\varnothing D_1$ 5.00 - 7.00	$\varnothing D_1$ 7.00 - 10.00
0.030 - 0.082	0.062 - 0.124	0.080 - 0.145	0.090 - 0.190	0.110 - 0.260	0.150 - 0.290	0.160 - 0.310
0.028 - 0.074	0.054 - 0.110	0.072 - 0.130	0.080 - 0.170	0.100 - 0.230	0.140 - 0.260	0.140 - 0.280
0.028 - 0.074	0.054 - 0.110	0.072 - 0.130	0.080 - 0.170	0.100 - 0.230	0.140 - 0.260	0.140 - 0.280
0.012 - 0.030	0.022 - 0.044	0.030 - 0.050	0.030 - 0.070	0.040 - 0.090	0.060 - 0.100	0.060 - 0.110
0.010 - 0.026	0.020 - 0.040	0.026 - 0.045	0.030 - 0.060	0.040 - 0.080	0.050 - 0.090	0.050 - 0.100
0.034 - 0.092	0.068 - 0.138	0.090 - 0.160	0.100 - 0.210	0.130 - 0.290	0.170 - 0.320	0.180 - 0.350
0.026 - 0.070	0.052 - 0.104	0.066 - 0.120	0.080 - 0.160	0.100 - 0.220	0.130 - 0.240	0.130 - 0.260
0.008 - 0.024	0.018 - 0.034	0.022 - 0.040	0.030 - 0.050	0.030 - 0.070	0.040 - 0.080	0.040 - 0.090
0.012 - 0.032	0.024 - 0.048	0.032 - 0.055	0.040 - 0.070	0.040 - 0.100	0.060 - 0.110	0.060 - 0.120

每齿进给量  $f$  [mm]

$\varnothing D_1$ 1.00 - 2.00	$\varnothing D_1$ 2.00 - 3.00	$\varnothing D_1$ 3.00 - 4.50	$\varnothing D_1$ 4.50 - 6.00	$\varnothing D_1$ 6.00 - 10.00	$\varnothing D_1$ 10.00 - 12.00	$\varnothing D_1$ 12.00 - 14.00
0.012 - 0.024	0.024 - 0.036	0.036 - 0.055	0.050 - 0.070	0.060 - 0.100	0.100 - 0.120	0.120 - 0.150
0.013 - 0.026	0.026 - 0.038	0.038 - 0.055	0.060 - 0.080	0.070 - 0.110	0.110 - 0.130	0.130 - 0.150
0.012 - 0.024	0.024 - 0.036	0.036 - 0.055	0.050 - 0.070	0.060 - 0.100	0.100 - 0.120	0.120 - 0.150
0.011 - 0.021	0.021 - 0.032	0.032 - 0.045	0.050 - 0.060	0.050 - 0.090	0.090 - 0.110	0.110 - 0.130
0.010 - 0.020	0.020 - 0.029	0.030 - 0.045	0.040 - 0.060	0.050 - 0.080	0.080 - 0.100	0.100 - 0.120
0.023 - 0.045	0.045 - 0.068	0.068 - 0.100	0.100 - 0.140	0.120 - 0.200	0.200 - 0.230	0.230 - 0.270
0.020 - 0.039	0.039 - 0.059	0.058 - 0.090	0.090 - 0.120	0.100 - 0.170	0.170 - 0.200	0.200 - 0.240
0.020 - 0.039	0.039 - 0.059	0.058 - 0.090	0.090 - 0.120	0.100 - 0.170	0.170 - 0.200	0.200 - 0.240
0.015 - 0.030	0.030 - 0.045	0.046 - 0.070	0.070 - 0.090	0.080 - 0.130	0.130 - 0.160	0.160 - 0.180
0.020 - 0.039	0.039 - 0.059	0.058 - 0.090	0.090 - 0.120	0.100 - 0.170	0.170 - 0.200	0.200 - 0.240
0.015 - 0.030	0.030 - 0.045	0.046 - 0.070	0.070 - 0.090	0.080 - 0.130	0.130 - 0.160	0.160 - 0.180
0.014 - 0.027	0.027 - 0.0405	0.040 - 0.060	0.060 - 0.080	0.070 - 0.120	0.120 - 0.140	0.140 - 0.160
0.011 - 0.023	0.023 - 0.034	0.034 - 0.050	0.050 - 0.070	0.060 - 0.100	0.100 - 0.120	0.120 - 0.140
0.015 - 0.030	0.030 - 0.045	0.046 - 0.070	0.070 - 0.090	0.080 - 0.130	0.130 - 0.160	0.160 - 0.180

参数基于切削液的使用情况，切削参数受外部影响较大，如刀具和工件的稳定性等，切削条件必须和加工条件相匹配！

## DIXI 1145-HH TiAlN

			VDI 3323	循环修磨	
				TiAlN Vc [m/min]	Q1
P	非合金钢、易切削钢	1 - 5		90 - 130	
	低合金钢 < 800 N/mm <sup>2</sup>	6 - 9		80 - 115	
	高合金钢 > 800 N/mm <sup>2</sup> , 马氏体不锈钢	10 - 13		50 - 90	
M	奥氏体不锈钢 < 700 N/mm <sup>2</sup>	14.1 - 14.2		50 - 80	< 3×ØD1
	双相不锈钢 > 700 N/mm <sup>2</sup>	14.3 - 14.4		40 - 65	< 3×ØD1
K	灰铸铁 < 250 HB	15 - 16		90 - 130	
	可锻铸铁, 球墨铸铁 > 250 HB	17 - 20		40 - 65	
N	锻造铝合金 < 12% Si	21 - 22		170 - 235	
	铸造铝合金 > 12% Si	23 - 25		130 - 195	
	铜合金, 易于加工(黄铜/青铜)	26		90 - 115	
	难加工铜合金	27 - 28		80 - 105	
	金, 银	-		105 - 130	
S	铁, 镍, 钴基耐热合金	31 - 35		20 - 40	
	钛, 钛合金	36 - 37	40 - 80	< 3×ØD1	

## DIXI 1146-HH TiAlN

			VDI 3323	循环修磨	
				TiAlN Vc [m/min]	Q1
P	非合金钢、易切削钢	1 - 5		90 - 130	
	低合金钢 < 800 N/mm <sup>2</sup>	6 - 9		80 - 115	
	高合金钢 > 800 N/mm <sup>2</sup> , 马氏体不锈钢	10 - 13		50 - 90	
M	奥氏体不锈钢 < 700 N/mm <sup>2</sup>	14.1 - 14.2		40 - 65	< 3×ØD1
	双相不锈钢 > 700 N/mm <sup>2</sup>	14.3 - 14.4		25 - 50	< 3×ØD1
K	灰铸铁 < 250 HB	15 - 16		115 - 170	
	可锻铸铁, 球墨铸铁 > 250 HB	17 - 20		105 - 145	
S	铁, 镍, 钴基耐热合金	31 - 35		20 - 40	
	钛, 钛合金	36 - 37		40 - 80	< 3×ØD1



$$n \text{ [rpm]} = \frac{Vc \text{ [m/min]} \times 1000}{\pi \times D_1 \text{ [mm]}}$$

$$Vf \text{ [mm/min]} = n \text{ [rpm]} \times f \text{ [mm]}$$

每齿进给量  $f$  [mm]

$\varnothing D_1$ 0.80 - 1.10	$\varnothing D_1$ 1.10 - 2.50	$\varnothing D_1$ 2.50 - 4.00	$\varnothing D_1$ 4.00 - 6.00	$\varnothing D_1$ 6.00 - 10.00	$\varnothing D_1$ 10.00 - 12.00	$\varnothing D_1$ 12.00 - 14.00	
0.013 - 0.024	0.020 - 0.055	0.046 - 0.090	0.070 - 0.130	0.110 - 0.220	0.160 - 0.240	0.170 - 0.250	
0.011 - 0.022	0.018 - 0.050	0.040 - 0.080	0.060 - 0.120	0.100 - 0.200	0.140 - 0.220	0.150 - 0.230	
0.010 - 0.019	0.016 - 0.044	0.036 - 0.070	0.060 - 0.110	0.090 - 0.180	0.130 - 0.190	0.130 - 0.200	
0.011 - 0.021	0.017 - 0.047	0.038 - 0.075	0.060 - 0.110	0.090 - 0.190	0.140 - 0.200	0.140 - 0.210	
0.009 - 0.018	0.015 - 0.041	0.034 - 0.065	0.050 - 0.100	0.080 - 0.170	0.120 - 0.180	0.130 - 0.190	
0.015 - 0.029	0.024 - 0.066	0.054 - 0.105	0.090 - 0.160	0.130 - 0.260	0.190 - 0.290	0.200 - 0.170	
0.013 - 0.024	0.020 - 0.055	0.046 - 0.090	0.070 - 0.130	0.110 - 0.220	0.160 - 0.240	0.170 - 0.250	
0.019 - 0.036	0.030 - 0.083	0.068 - 0.130	0.110 - 0.200	0.160 - 0.330	0.240 - 0.360	0.250 - 0.380	
0.016 - 0.031	0.026 - 0.072	0.058 - 0.115	0.090 - 0.170	0.140 - 0.290	0.210 - 0.310	0.220 - 0.330	
0.019 - 0.036	0.030 - 0.083	0.068 - 0.130	0.110 - 0.200	0.160 - 0.330	0.240 - 0.360	0.250 - 0.380	
0.015 - 0.029	0.024 - 0.066	0.054 - 0.105	0.090 - 0.160	0.130 - 0.260	0.190 - 0.290	0.200 - 0.300	
0.013 - 0.024	0.020 - 0.055	0.046 - 0.090	0.070 - 0.130	0.110 - 0.220	0.160 - 0.240	0.170 - 0.250	
0.006 - 0.012	0.010 - 0.028	0.022 - 0.045	0.040 - 0.070	0.050 - 0.110	0.080 - 0.120	0.080 - 0.130	
0.013 - 0.024	0.020 - 0.055	0.046 - 0.090	0.070 - 0.130	0.110 - 0.220	0.160 - 0.240	0.170 - 0.250	


每齿进给量  $f$  [mm]

$\varnothing D_1$ 0.80 - 1.00	$\varnothing D_1$ 1.00 - 1.50	$\varnothing D_1$ 1.50 - 2.00	$\varnothing D_1$ 2.00 - 3.00	$\varnothing D_1$ 2.00 - 3.00	$\varnothing D_1$ 3.00 - 5.00	$\varnothing D_1$ 5.00 - 7.00	$\varnothing D_1$ 7.00 - 10.00	
0.049 - 0.083	0.061 - 0.124	0.080 - 0.145	0.010 - 0.026	0.092 - 0.185	0.110 - 0.260	0.150 - 0.290	0.160 - 0.310	
0.044 - 0.074	0.054 - 0.110	0.071 - 0.129	0.010 - 0.024	0.082 - 0.165	0.100 - 0.230	0.140 - 0.260	0.140 - 0.280	
0.044 - 0.074	0.054 - 0.110	0.071 - 0.129	0.008 - 0.020	0.082 - 0.165	0.100 - 0.230	0.140 - 0.260	0.140 - 0.280	
0.018 - 0.030	0.022 - 0.045	0.029 - 0.052	0.008 - 0.022	0.034 - 0.065	0.040 - 0.090	0.060 - 0.100	0.060 - 0.110	
0.016 - 0.027	0.020 - 0.040	0.026 - 0.047	0.008 - 0.020	0.030 - 0.060	0.040 - 0.080	0.050 - 0.090	0.050 - 0.100	
0.054 - 0.092	0.068 - 0.138	0.089 - 0.161	0.012 - 0.032	0.102 - 0.205	0.130 - 0.290	0.170 - 0.320	0.180 - 0.350	
0.041 - 0.069	0.051 - 0.104	0.067 - 0.121	0.010 - 0.026	0.076 - 0.155	0.100 - 0.220	0.130 - 0.240	0.130 - 0.260	
0.014 - 0.023	0.017 - 0.035	0.022 - 0.040	0.010 - 0.026	0.026 - 0.050	0.030 - 0.070	0.040 - 0.080	0.040 - 0.090	
0.022 - 0.037	0.027 - 0.055	0.036 - 0.064	0.010 - 0.026	0.040 - 0.085	0.050 - 0.120	0.070 - 0.130	0.070 - 0.140	

参数基于切削液的使用情况，切削参数受外部影响较大，如刀具和工件的稳定性等，切削条件必须和加工条件相匹配！


## DIXI 1151 - 1152

循环修磨

		VDI 3323		CARBIDE Vc [m/min]	Q1
P	非合金钢、易切削钢	1-5		90 - 130	<1×ØD1
	低合金钢 < 800 N/mm²	6-9		80 - 115	<1×ØD1
K	灰铸铁 < 250 HB	15-16		90 - 130	<4×ØD1
	可锻铸铁, 球墨铸铁 > 250 HB	17-20		40 - 65	<1×ØD1
N	铸造铝合金 > 12% Si	23-25		130 - 195	<4×ØD1
	铜合金, 易于加工(黄铜/青铜)	26		90 - 115	<4×ØD1
	金, 银	-		105 - 130	<1×ØD1
S	钛, 钛合金	36-37		40 - 80	<0.75×ØD1

## DIXI 1501 - 1502 - 1503 - 1504

循环修磨

		VDI 3323		CARBIDE Vc [m/min]	TiAlN Vc [m/min]	Q1	
P	非合金钢、易切削钢	1-5		40 - 60	40 - 70	<2×ØD1	
	低合金钢 < 800 N/mm²	6-9			40 - 60	<1×ØD1	
	高合金钢 > 800 N/mm², 马氏体不锈钢	10-13			30 - 60	<0.5×ØD1	
M	奥氏体不锈钢 < 700 N/mm²	14.3-14.4			40 - 60	<0.35×ØD1	
	双相不锈钢 > 700 N/mm²	14.3-14.4			35 - 55	<0.35×ØD1	
K	灰铸铁 < 250 HB	15-16			60 - 100	60 - 100	<3×ØD1
	可锻铸铁, 球墨铸铁 > 250 HB	17-20			40 - 70	40 - 70	<1×ØD1
N	锻造铝合金 < 12% Si	21-22			80 - 130		<1×ØD1
	铸造铝合金 > 12% Si	23-25			70 - 110		<1×ØD1
	铜合金, 易于加工(黄铜/青铜)	26			80 - 100		<4×ØD1
	难加工铜合金	27-28		40 - 70		<2×ØD1	
	塑料, 木材	29-30		100 - 150		<2×ØD1	
S	金, 银	-		50 - 80		<0.5×ØD1	
	铁, 镍, 钴基耐热合金	31-35			20 - 40	<0.15×ØD1	
	钛, 钛合金	36-37		30 - 50		<0.35×ØD1	

$$n \text{ [rpm]} = \frac{V_c \text{ [m/min]} \times 1000}{\pi \times D_1 \text{ [mm]}}$$

$$V_f \text{ [mm/min]} = n \text{ [rpm]} \times f \text{ [mm]}$$

每齿进给量  $f$  [mm]

$\varnothing D_1$ 0.15 - 0.50	$\varnothing D_1$ 0.50 - 1.00	$\varnothing D_1$ 1.00 - 1.50	$\varnothing D_1$ 1.50 - 3.00	$\varnothing D_1$ 3.00 - 6.00	$\varnothing D_1$ 6.00 - 10.00	$\varnothing D_1$ 10.00 - 14.00	
0.0014 - 0.008	0.005 - 0.016	0.010 - 0.022	0.014 - 0.045	0.020 - 0.080	0.040 - 0.120	0.050 - 0.140	
0.0012 - 0.007	0.004 - 0.014	0.008 - 0.020	0.012 - 0.040	0.020 - 0.070	0.030 - 0.110	0.050 - 0.130	
0.0016 - 0.009	0.005 - 0.018	0.010 - 0.028	0.016 - 0.055	0.025 - 0.095	0.040 - 0.140	0.060 - 0.170	
0.0014 - 0.008	0.005 - 0.016	0.010 - 0.022	0.014 - 0.045	0.020 - 0.080	0.040 - 0.120	0.050 - 0.140	
0.0018 - 0.010	0.006 - 0.020	0.012 - 0.030	0.018 - 0.060	0.025 - 0.100	0.050 - 0.160	0.070 - 0.180	
0.0020 - 0.011	0.007 - 0.022	0.014 - 0.034	0.020 - 0.070	0.030 - 0.115	0.050 - 0.180	0.080 - 0.210	
0.0014 - 0.008	0.005 - 0.016	0.010 - 0.022	0.014 - 0.045	0.020 - 0.080	0.040 - 0.120	0.050 - 0.140	
0.0014 - 0.008	0.005 - 0.016	0.010 - 0.022	0.014 - 0.045	0.020 - 0.080	0.040 - 0.120	0.050 - 0.140	

每齿进给量  $f$  [mm]

$\varnothing D_1$ 0.05 - 0.30	$\varnothing D_1$ 0.30 - 0.60	$\varnothing D_1$ 0.60 - 1.00	$\varnothing D_1$ 1.00 - 2.00	$\varnothing D_1$ 2.00 - 3.00	$\varnothing D_1$ 3.00 - 4.00	$\varnothing D_1$ 4.00 - 6.00	$\varnothing D_1$ 6.00 - 12.00	$\varnothing D_1$ 12.00 - 20.00	
0.0004 - 0.0036	0.002 - 0.007	0.005 - 0.012	0.008 - 0.024	0.016 - 0.036	0.024 - 0.048	0.032 - 0.070	0.040 - 0.080	0.070 - 0.120	
0.0004 - 0.0032	0.002 - 0.006	0.004 - 0.011	0.007 - 0.022	0.014 - 0.032	0.022 - 0.043	0.028 - 0.065	0.040 - 0.080	0.060 - 0.110	
0.0003 - 0.0029	0.002 - 0.006	0.004 - 0.010	0.006 - 0.019	0.013 - 0.029	0.019 - 0.038	0.026 - 0.060	0.030 - 0.070	0.060 - 0.100	
0.0003 - 0.0029	0.002 - 0.006	0.004 - 0.010	0.006 - 0.019	0.013 - 0.029	0.019 - 0.038	0.026 - 0.060	0.030 - 0.070	0.060 - 0.100	
0.0003 - 0.0025	0.002 - 0.005	0.003 - 0.008	0.006 - 0.017	0.011 - 0.025	0.017 - 0.034	0.022 - 0.050	0.030 - 0.060	0.050 - 0.080	
0.0005 - 0.0043	0.003 - 0.009	0.006 - 0.014	0.010 - 0.029	0.019 - 0.043	0.029 - 0.058	0.038 - 0.085	0.050 - 0.100	0.090 - 0.140	
0.0004 - 0.0036	0.002 - 0.007	0.005 - 0.012	0.008 - 0.024	0.016 - 0.036	0.024 - 0.048	0.032 - 0.070	0.040 - 0.080	0.070 - 0.120	
0.0006 - 0.0054	0.004 - 0.011	0.007 - 0.018	0.012 - 0.036	0.024 - 0.054	0.036 - 0.072	0.048 - 0.110	0.060 - 0.130	0.110 - 0.180	
0.0005 - 0.0047	0.003 - 0.009	0.006 - 0.016	0.010 - 0.031	0.021 - 0.047	0.031 - 0.062	0.042 - 0.095	0.050 - 0.110	0.090 - 0.160	
0.0006 - 0.0054	0.004 - 0.011	0.007 - 0.018	0.012 - 0.036	0.024 - 0.054	0.036 - 0.072	0.048 - 0.110	0.060 - 0.130	0.110 - 0.180	
0.0005 - 0.0043	0.003 - 0.009	0.006 - 0.014	0.010 - 0.029	0.019 - 0.043	0.029 - 0.058	0.038 - 0.085	0.050 - 0.100	0.090 - 0.140	
0.0006 - 0.0054	0.004 - 0.011	0.007 - 0.018	0.012 - 0.036	0.024 - 0.054	0.036 - 0.072	0.048 - 0.100	0.060 - 0.130	0.110 - 0.180	
0.0004 - 0.0036	0.002 - 0.007	0.005 - 0.012	0.008 - 0.024	0.016 - 0.036	0.024 - 0.048	0.032 - 0.070	0.040 - 0.080	0.070 - 0.120	
0.0002 - 0.0018	0.001 - 0.004	0.002 - 0.006	0.004 - 0.012	0.008 - 0.018	0.012 - 0.024	0.016 - 0.035	0.020 - 0.040	0.040 - 0.060	
0.0004 - 0.0036	0.002 - 0.007	0.005 - 0.012	0.008 - 0.024	0.016 - 0.036	0.024 - 0.048	0.032 - 0.070	0.040 - 0.080	0.070 - 0.120	

参数基于切削液的使用情况，切削参数受外部影响较大，如刀具和工件的稳定性等，切削条件必须和加工条件相匹配！





立铣刀的选择

90



直槽铣刀

106



单刃立铣刀

110



双刃立铣刀

116



3刃立铣刀

128



4刃立铣刀

144



多刃立铣刀

148



粗加工立铣刀

151



COOL+® 环喷铣刀

157



高进给铣刀

161



带半径R角的立铣刀

162



球头立铣刀

170



钻石和PCD立铣刀

468



用于复合材料加工的铣刀

180

非标工具

182



信息

183




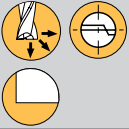

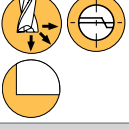

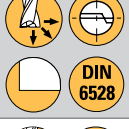

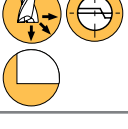
切削参数

184


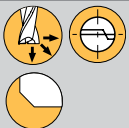

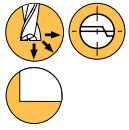

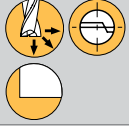

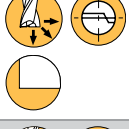

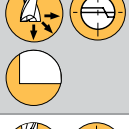

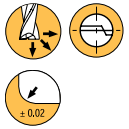
# 立铣刀的选择

✓ = 库存项

\* 有色金属材料

直槽铣刀		Z	页码	粗加工 精加工		CARBIDE	DLC*
<b>DIXI 7060</b> Ø0.50 - Ø6.00		1	106	粗加工 ●●●●○ 精加工 ●●●●○		✓	
<b>DIXI 7063</b> Ø0.40 - Ø4.00		1	107	粗加工 ●●●●○ 精加工 ●●●●●		✓	
<b>DIXI 7232</b> Ø2.00 - Ø8.00		2	108	粗加工 ●●●●○ 精加工 ●●●●○		✓	
<b>DIXI 7233</b> Ø0.50 - Ø6.00		3	109	粗加工 ●●●●○ 精加工 ●●●●●		✓	

# 单刃立铣刀

<b>DIXI 7561</b> Ø2.00 - Ø12.00		1	110	粗加工 ●●●●○ 精加工 ●●●●○		✓	✓*
<b>DIXI 7305</b> Ø1.00 - Ø12.00		1	111	粗加工 ●●●●○ 精加工 ●●●●○		✓	
<b>DIXI 7315</b> Ø2.00 - Ø12.00		1	112	粗加工 ●●●●○ 精加工 ●●●●○		✓	
<b>DIXI 7306</b> Ø1.00 - Ø12.00		1	113	粗加工 ●●●●○ 精加工 ●●●●○		✓	
<b>DIXI 7307</b> Ø1.00 - Ø12.00		1	114	粗加工 ●●●●○ 精加工 ●●●●○		✓	✓*
<b>DIXI 7308</b> Ø6.00 - Ø8.00		1	115	粗加工 ●●●●○ 精加工 ●●●●○		✓	

ISO	P			M	K	N					S	H	
VDI 3323	1-5	6-9	10-13	14.1-14.4	15-20	21-22	23-25	26-28	29-30	-	31-35	36-37	38-41

钢+铅	低合金钢	高合金钢	双相不锈钢	铸铁	合金 Alu 锻打	铸铁 铝制 (Si)	阿利吉- 库 青铜器 柠檬	塑料制品 复合材料 石墨 复合材料	银色 黄金	耐火合金	钛, 钛 合金	钢铸铁 > 45 HRC
-----	------	------	-------	----	-----------------	------------------	------------------------	----------------------------	----------	------	------------	-----------------

					○		◎	○	◎			
○					○		◎	○	◎		○	
					○	◎	◎	○	◎			
○					○		◎	○	◎		○	

					◎	○	○		○			
								◎				
								◎				
								◎				
					◎	○		○				
					◎	○						

○ 良好    ◎ 优秀



# 立铣刀的选择

✓ = 库存项

\* 有色金属材料

双刃立铣刀		Z	页码	粗加工 精加工		CARBIDE	TAIN	C-TOP	DIAMANT*
<b>DIXI 7242</b> Ø0.10 - Ø20.00		2	116	粗加工 ●●●●○ 精加工 ●●●●○ D <sub>1</sub> >6 DIN 6527		✓	✓		
<b>DIXI 7342</b> Ø0.10 - Ø12.00		2	118	粗加工 ●●●●○ 精加工 ●●●●○		✓		✓	
<b>DIXI 7202</b> Ø1.50 - Ø12.00		2	119	粗加工 ●○●●○ 精加工 ●●●●○		✓	✓		✓*
<b>DIXI 7222</b> Ø3.00 - Ø20.00		2	120	粗加工 ●○●●○ 精加工 ●●●●○		✓	✓		✓*
<b>DIXI 7240</b> Ø0.04 - Ø5.50		2	121	粗加工 ●●●●○ 精加工 ●●●●○		✓	✓		
<b>DIXI 7240-3D</b> Ø0.15 - Ø3.00		2	122	粗加工 ●●●●○ 精加工 ●●●●○		✓	✓		
<b>DIXI 7240-5D</b> Ø0.30 - Ø3.00		2	122	粗加工 ●●●●○ 精加工 ●●●●○		✓	✓		
<b>DIXI 7240-8D</b> Ø0.40 - Ø3.00		2	122	粗加工 ●●●●○ 精加工 ●●●●○		✓	✓		
<b>DIXI 7240-10D</b> Ø0.50 - Ø3.00		2	122	粗加工 ●●●●○ 精加工 ●●●●○		✓	✓		
<b>DIXI 7240-12D</b> Ø0.50 - Ø1.70		2	122	粗加工 ●●●●○ 精加工 ●●●●○		✓	✓		
<b>DIXI 7240-15D</b> Ø0.50 - Ø1.35		2	122	粗加工 ●●●●○ 精加工 ●●●●○		✓	✓		
<b>DIXI 7582</b> Ø1.00 - Ø20.00		2	126	粗加工 ●●●●○ 精加工 ●●●●○ D <sub>1</sub> ≥2.8		✓	✓		
<b>DIXI 7572</b> Ø3.00 - Ø12.00		2	127	粗加工 ●●●●○ 精加工 ●●●●○		✓	✓		✓*

ISO	P			M	K	N					S	H	
VDI 3323	1-5	6-9	10-13	14.1-14.4	15-20	21-22	23-25	26-28	29-30	-	31-35	36-37	38-41

钢+铅	低合金钢	高合金钢	双相不锈钢	铸铁	合金 Alu 锻打	铸铁 铝制 (Si)	阿利吉-库 青铜器 柠檬	塑料制品 复合材料 石墨 复合材料	银色 黄金	耐火合金	钛, 钛合金	钢铸铁 > 45 HRC
-----	------	------	-------	----	-----------	------------	--------------	-------------------	-------	------	--------	--------------

◎	○	○	○	◎	○	○	◎	○	◎	○	○	
◎	◎	◎	◎	○	○	○	◎		◎	◎	◎	
◎	○	○	○	◎	○	○	◎	○	◎		○	
◎	○	○	○	◎	○	○	◎	◎			○	
◎	○	○	○	◎	○	○	◎	○	◎	○	○	
◎	○	○	○	◎	○	○	◎	○	◎	○	○	
◎	○	○	○	◎	○	○	◎	○	◎	○	○	
◎	○	○	○	◎	○	○	◎	○	◎	○	○	
◎	○	○	○	◎	○	○	◎	○	◎	○	○	
◎	○	○	○	◎	○	○	◎	○	◎	○	○	
◎	○	○	○	◎	○	○	◎	○	◎	○	○	
○					◎	◎	○	○	◎			
					◎	◎	○	○	◎			

○ 良好    ◎ 优秀

# 立铣刀的选择

✓ = 库存项

\* 有色金属材料

3刃立铣刀			Z	页码	粗加工 精加工								
<b>DIXI 7243</b> Ø0.35 - Ø20.00		30°	3	128	粗加工 ●●●○○ 精加工 ●●●○○ ●●●○○								
<b>DIXI 7343</b> Ø0.30 - Ø16.00		35-38°	3	129	粗加工 ●●●●●●● 精加工 ●●●●●●● ●●●●●○								
<b>DIXI 7343-5D</b> Ø0.30 - Ø12.00		35-38°	3	130	粗加工 ●●●●●●● 精加工 ●●●●●●● ●●●●●○								
<b>DIXI 7203</b> Ø2.00 - Ø20.00		30°	3	131	粗加工 ●●●○○○ 精加工 ●●●○○○ ●●●○○○								
<b>DIXI 7223</b> Ø3.00 - Ø12.00		30°	3	132	粗加工 ●○○○○○ 精加工 ●○○○○○ ●○○○○○								
<b>DIXI 7333</b> Ø0.30 - Ø10.00		35°	3	133	粗加工 ●●●●●●● 精加工 ●●●●●●● ●●●●●○								
<b>DIXI 7333-3D</b> Ø0.30 - Ø4.00		35°	3	134	粗加工 ●●●●●●● 精加工 ●●●●●●● ●●●●●○								
<b>DIXI 7333-5D</b> Ø0.30 - Ø3.00		35°	3	134	粗加工 ●●●●●●● 精加工 ●●●●●●● ●●●●●○								
<b>DIXI 7333-8D</b> Ø0.30 - Ø3.00		35°	3	134	粗加工 ●●●●●●● 精加工 ●●●●●●● ●●●●●○								
<b>DIXI 7543</b> Ø1.00 - Ø12.00		45°	3	136	粗加工 ●●●○○○ 精加工 ●●●○○○ ●●●○○○								
<b>DIXI 7583</b> Ø0.30 - Ø6.00		35°	3	137	粗加工 ●●●○○○ 精加工 ●●●○○○ ●●●○○○								
<b>DIXI 7253</b> Ø3.00 - Ø16.00		42-48°	3	138	粗加工 ●●●●●●● 精加工 ●●●●●●● ●●●●●○								
<b>DIXI 7563</b> Ø4.00 - Ø20.00		42-47°	3	139	粗加工 ●●●○○○ 精加工 ●●●○○○ ●●●○○○								

ISO	P			M	K	N					S	H	
VDI 3323	1-5	6-9	10-13	14.1-14.4	15-20	21-22	23-25	26-28	29-30	-	31-35	36-37	38-41

钢+铅	低合金钢	高合金钢	双相不锈钢	铸铁	合金 Alu 锻打	铸铁 铝制 (Si)	阿利吉- 库 青铜器 柠檬	塑料制品 复合材料 石墨 复合材料	银色 黄金	耐火合金	钛, 钛 合金	钢铸铁 > 45 HRC
-----	------	------	-------	----	-----------------	------------------	------------------------	----------------------------	----------	------	------------	-----------------

◎	○	○	○	◎	○	○	◎	○	○	○	○	
◎	◎	◎	◎	○	○	○	◎			◎	◎	◎
◎	◎	◎	◎	○	○	○	◎			◎	◎	◎
◎	○	○	○	◎	○	○	◎	○	○	○		○
○	○	○	○	◎	○	○	◎	○	○	○		○
◎	◎	◎	◎	○	○	○	◎			◎	○	◎
◎	◎	◎	◎	○	○	○	◎			◎	○	◎
◎	◎	◎	◎	○	○	○	◎			◎	○	◎
◎	○	○	◎									◎
○	○	○	○	○	◎	◎	◎	○	◎			○
◎	◎	◎	◎	◎							◎	◎
					◎	◎	○		○			

○ 良好    ◎ 优秀

# 立铣刀的选择

✓ = 库存项

\* 有色金属材料

3刃立铣刀		Z	页码	粗加工 精加工		CARBIDE <input type="checkbox"/>	TAIN <input type="checkbox"/>	CUTINOX <input type="checkbox"/>	DIXAL <input type="checkbox"/>	DIAMANT* <input type="checkbox"/>
<b>DIXI 7563-FC</b> Ø6.00 - Ø20.00		3	139	粗加工 ●●●●○ 精加工 ●●●●●		<input type="checkbox"/>	<input type="checkbox"/>	<input type="checkbox"/>	<input checked="" type="checkbox"/>	<input type="checkbox"/>
<b>DIXI 7273</b> Ø3.00 - Ø16.00		3	140	粗加工 ●●●●○ 精加工 ●●●●●		<input checked="" type="checkbox"/>	<input checked="" type="checkbox"/>	<input type="checkbox"/>	<input type="checkbox"/>	<input type="checkbox"/>
<b>DIXI 7323</b> Ø3.00 - Ø12.00		3	141	粗加工 ●●●●○ 精加工 ●●●●○		<input checked="" type="checkbox"/>	<input type="checkbox"/>	<input type="checkbox"/>	<input type="checkbox"/>	<input type="checkbox"/>
<b>DIXI 7593</b> Ø6.00 - Ø20.00		3	142	粗加工 ●●●●○ 精加工 ●●●●○		<input checked="" type="checkbox"/>	<input type="checkbox"/>	<input type="checkbox"/>	<input type="checkbox"/>	<input type="checkbox"/>

# 4刃立铣刀

<b>DIXI 7244</b> Ø0.40 - Ø20.00		4	143	粗加工 ●●●●○ 精加工 ●●●●○		<input checked="" type="checkbox"/>	<input checked="" type="checkbox"/>	<input type="checkbox"/>	<input type="checkbox"/>	<input checked="" type="checkbox"/>
<b>DIXI 7204</b> Ø2.00 - Ø6.00		4	144	粗加工 ●●●●○ 精加工 ●●●●○		<input checked="" type="checkbox"/>	<input checked="" type="checkbox"/>	<input type="checkbox"/>	<input type="checkbox"/>	<input type="checkbox"/>
<b>DIXI 7224</b> Ø3.00 - Ø20.00		4	145	粗加工 ●●●●○ 精加工 ●●●●○		<input checked="" type="checkbox"/>	<input checked="" type="checkbox"/>	<input type="checkbox"/>	<input type="checkbox"/>	<input checked="" type="checkbox"/>
<b>DIXI 7264</b> Ø1.50 - Ø20.00		4	146	粗加工 ●●●●○ 精加工 ●●●●●		<input type="checkbox"/>	<input type="checkbox"/>	<input checked="" type="checkbox"/>	<input type="checkbox"/>	<input type="checkbox"/>
<b>DIXI 7264-3D</b> Ø6.00 - Ø20.00		4	146	粗加工 ●●●●○ 精加工 ●●●●●		<input type="checkbox"/>	<input type="checkbox"/>	<input checked="" type="checkbox"/>	<input type="checkbox"/>	<input type="checkbox"/>
<b>DIXI 7254</b> Ø3.00 - Ø12.00		4	147	粗加工 ●●●●○ 精加工 ●●●●○		<input type="checkbox"/>	<input type="checkbox"/>	<input checked="" type="checkbox"/>	<input type="checkbox"/>	<input type="checkbox"/>

ISO	P			M	K	N					S	H	
VDI 3323	1-5	6-9	10-13	14.1-14.4	15-20	21-22	23-25	26-28	29-30	-	31-35	36-37	38-41

钢+铅	低合金钢	高合金钢	双相不锈钢	铸铁	合金 Alu 锻打	铸铁 铝制 (Si)	阿利吉- 库 青铜器 柠檬	塑料制品 复合材料 石墨 复合材料	银色 黄金	耐火合金	钛, 钛 合金	钢铸铁 > 45 HRC
-----	------	------	-------	----	-----------------	------------------	------------------------	----------------------------	----------	------	------------	-----------------

					◎	◎	○			○		
○	○	○	○	○	◎	◎	○	○	○		○	
								◎				
					◎	◎						


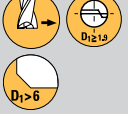

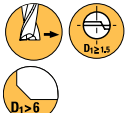

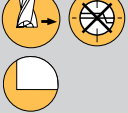
◎	○	○	○	◎	○	○	◎	○	○		○	
◎	○	○	○	◎	○	○	◎	○	○		○	
○	○	○	○	◎	○	○	◎	○	○		○	
◎	◎	◎	◎	◎						◎	◎	
◎	◎	◎	◎	◎						◎	◎	
◎	◎	◎	◎	◎						◎	◎	

○ 良好    ◎ 优秀

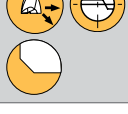
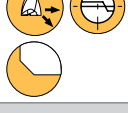

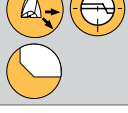

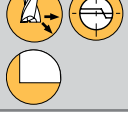
# 立铣刀的选择

✓ = 库存项

\* 有色金属材料

多刃立铣刀		Z	页码	粗加工 精加工		CARBIDE	TiAIN	C-TOP	XIDUR	CUTINOX	DAC*	DLC*
<b>DIXI 7560</b> Ø0.35 - Ø20.00		3-8	148	粗加工 ○○○○○ 精加工 ●●●●●		✓	✓					✓*
<b>DIXI 7520</b> Ø0.40 - Ø16.00		3-10	149	粗加工 ○○○○○ 精加工 ●●●●●					✓			
<b>DIXI 7800</b> Ø12.00 - Ø35.00		4-6	150	粗加工 ○○○○○ 精加工 ●●●●○		✓						

# 粗加工立铣刀

<b>DIXI 7210</b> Ø3.00 - Ø12.00		3	151	粗加工 ●●●●● 精加工 ○○○○○		✓				✓		
<b>DIXI 7213</b> Ø4.00 - Ø20.00		3	152	粗加工 ●●●●○ 精加工 ○○○○○		✓	✓					
<b>DIXI 7214</b> Ø6.00 - Ø20.00		4	153	粗加工 ●●●●○ 精加工 ○○○○○		✓	✓					
<b>DIXI 7215</b> Ø6.00 - Ø16.00		3	154	粗加工 ●●●●● 精加工 ○○○○○							✓	
<b>DIXI 7215-FC</b> Ø6.00 - Ø16.00		3	154	粗加工 ●●●●● 精加工 ○○○○○							✓	
<b>DIXI 7217</b> Ø6.00 - Ø12.00		4	155	粗加工 ●●●●● 精加工 ○○○○○		✓						
<b>DIXI 7220</b> Ø3.00 - Ø16.00		3-4	156	粗加工 ●●●●● 精加工 ●●○○○				✓				
<b>DIXI 7220-3D</b> Ø3.00 - Ø8.00		3-4	156	粗加工 ●●●●● 精加工 ●●○○○				✓				

ISO	P			M	K	N					S	H	
VDI 3323	1-5	6-9	10-13	14.1-14.4	15-20	21-22	23-25	26-28	29-30	-	31-35	36-37	38-41

钢+铅	低合金钢	高合金钢	双相不锈钢	铸铁	合金 Alu 锻打	铸铁 铝制 (Si)	阿利吉- 库 青铜器 柠檬	塑料制品 复合材料 石墨 复合材料	银色 黄金	耐火合金	钛, 钛 合金	钢铸铁 > 45 HRC
-----	------	------	-------	----	-----------------	------------------	------------------------	----------------------------	----------	------	------------	-----------------

◎	◎	○	○	◎			◎			◎	○	○	
		○									○		◎
								◎					

◎	◎	○	◎	○	◎	○	◎		◎	○	○	
◎	○	○	○	◎	○	○	○		○		○	
◎	○	○	○	◎	○	○	○		○		○	
					◎	◎	◎		◎			
					◎	◎	◎		◎			
								◎				
◎	◎	◎	◎	○			○		◎	◎	◎	
◎	◎	◎	◎	○			○		◎	◎	◎	

○ 良好    ◎ 优秀



COOL+ 环喷铣刀		Z	页码	粗加工 精加工		<input type="checkbox"/> CARBIDE	<input checked="" type="checkbox"/> TiAIN	<input checked="" type="checkbox"/> C-TOP	<input checked="" type="checkbox"/> DICUT	<input checked="" type="checkbox"/> XIDUR	<input checked="" type="checkbox"/> CUTINOX
<b>DIXI 7442 COOL+</b> Ø0.30 - Ø5.00		2	157	粗加工 ●●●●● 精加工 ●●●●●		<input checked="" type="checkbox"/>	<input type="checkbox"/>	<input checked="" type="checkbox"/>	<input type="checkbox"/>	<input type="checkbox"/>	<input type="checkbox"/>
<b>DIXI 7443 COOL+</b> Ø0.30 - Ø10.00		3	158	粗加工 ●●●●● 精加工 ●●●●●		<input checked="" type="checkbox"/>	<input type="checkbox"/>	<input checked="" type="checkbox"/>	<input type="checkbox"/>	<input type="checkbox"/>	<input type="checkbox"/>
<b>DIXI 7443-5D COOL+</b> Ø0.30 - Ø10.00		3	159	粗加工 ●●●●● 精加工 ●●●●●		<input type="checkbox"/>	<input type="checkbox"/>	<input checked="" type="checkbox"/>	<input type="checkbox"/>	<input type="checkbox"/>	<input type="checkbox"/>
<b>DIXI 7453 COOL+</b> Ø0.40 - Ø10.00		3	160	粗加工 ●●●●● 精加工 ●●●●●		<input type="checkbox"/>	<input type="checkbox"/>	<input checked="" type="checkbox"/>	<input type="checkbox"/>	<input type="checkbox"/>	<input type="checkbox"/>

高进给铣刀

<b>DIXI 7702</b> Ø0.50 - Ø12.00		2	161	粗加工 ●●●●○ 精加工 ●●●●○		<input type="checkbox"/>	<input type="checkbox"/>	<input type="checkbox"/>	<input type="checkbox"/>	<input checked="" type="checkbox"/>	<input type="checkbox"/>
------------------------------------	--	---	-----	------------------------------	--	--------------------------	--------------------------	--------------------------	--------------------------	-------------------------------------	--------------------------

带R角的立铣刀

<b>DIXI 7250-3D</b> Ø0.40 - Ø3.00		2	162	粗加工 ●●●●○ 精加工 ●●●●○		<input checked="" type="checkbox"/>	<input checked="" type="checkbox"/>	<input type="checkbox"/>	<input type="checkbox"/>	<input type="checkbox"/>	<input type="checkbox"/>
<b>DIXI 7353</b> Ø0.40 - Ø12.00		3	164	粗加工 ●●●●● 精加工 ●●●●○		<input checked="" type="checkbox"/>	<input type="checkbox"/>	<input checked="" type="checkbox"/>	<input type="checkbox"/>	<input type="checkbox"/>	<input type="checkbox"/>
<b>DIXI 7070</b> Ø3.00 - Ø12.00		4-6	165	粗加工 ●●●○ 精加工 ●●●●●		<input type="checkbox"/>	<input type="checkbox"/>	<input type="checkbox"/>	<input type="checkbox"/>	<input checked="" type="checkbox"/>	<input type="checkbox"/>
<b>DIXI 7265</b> Ø2.00 - Ø12.00		4	166	粗加工 ●●●●○ 精加工 ●●●●●		<input type="checkbox"/>	<input type="checkbox"/>	<input type="checkbox"/>	<input type="checkbox"/>	<input type="checkbox"/>	<input checked="" type="checkbox"/>
<b>DIXI 7554</b> Ø2.00 - Ø12.00		4	167	粗加工 ●●●○ 精加工 ●●●●○		<input checked="" type="checkbox"/>	<input checked="" type="checkbox"/>	<input type="checkbox"/>	<input type="checkbox"/>	<input type="checkbox"/>	<input type="checkbox"/>
<b>DIXI 7552</b> Ø3.00 - Ø16.00		2	168	粗加工 ●●●○ 精加工 ●●●○		<input checked="" type="checkbox"/>	<input type="checkbox"/>	<input type="checkbox"/>	<input checked="" type="checkbox"/>	<input type="checkbox"/>	<input type="checkbox"/>

ISO	P			M	K	N					S	H	
VDI 3323	1-5	6-9	10-13	14.1-14.4	15-20	21-22	23-25	26-28	29-30	-	31-35	36-37	38-41

钢+铅	低合金钢	高合金钢	双相不锈钢	铸铁	合金 Alu 锻打	铸铁 铝制 (Si)	阿利吉- 库 青铜器 柠檬	塑料制品 复合材料 石墨 复合材料	银色 黄金	耐火合金	钛, 钛 合金	钢铸铁 > 45 HRC
-----	------	------	-------	----	-----------------	------------------	------------------------	----------------------------	----------	------	------------	-----------------

◎	◎	◎	◎	○			◎			◎	◎	◎	
◎	◎	◎	◎	○			◎			◎	◎	◎	
◎	◎	◎	◎	○			◎			◎	◎	◎	
◎	◎	◎	◎	○			◎			◎	◎	◎	

◎	◎	◎	◎	◎	○	○	◎			○	◎	◎	◎
---	---	---	---	---	---	---	---	--	--	---	---	---	---

○	○	○	○	◎	○	○	◎	○	○			○	
◎	◎	◎	◎	○			◎			◎	◎	◎	
		○								○	◎	◎	◎
◎	◎	◎	◎	◎						◎	◎		
◎	○	○	○	◎	○	○	○	○	○			◎	
					◎	◎	◎			○		◎	

○ 良好    ◎ 优秀

# 立铣刀的选择

✓ = 库存项

\* 有色金属材料

带R角的立铣刀		Z	页码	粗加工 精加工		CARBIDE	TAIN	C-TOP	DICUT	DIXAL	DIAMANT*
<b>DIXI 7565</b> Ø4.00 - Ø20.00		3	169	粗加工 ●●●●○ 精加工 ●●●●●						✓	
<b>DIXI 7565-FC</b> Ø6.00 - Ø20.00		3	169	粗加工 ●●●●○ 精加工 ●●●●●						✓	

# 球头立铣刀

<b>DIXI 7032</b> Ø0.06 - Ø16.00		2	170	粗加工 ●○○○○○ 精加工 ●●●●●		✓	✓		✓		✓*
<b>DIXI 7042</b> Ø2.00 - Ø20.00		2	172	粗加工 ●○○○○○ 精加工 ●●●●●		✓	✓				✓*
<b>DIXI 7046</b> Ø0.20 - Ø12.00		2	173	粗加工 ●○○○○○ 精加工 ●●●●●		✓	✓		✓		✓*
<b>DIXI 7045</b> Ø0.20 - Ø12.00		2	174	粗加工 ●○○○○○ 精加工 ●●●●●		✓	✓		✓		✓*
<b>DIXI 7047-8D</b> Ø0.20 - Ø12.00		2	174	粗加工 ●○○○○○ 精加工 ●●●●●		✓	✓		✓		✓*
<b>DIXI 7047-10D</b> Ø0.20 - Ø12.00		2	174	粗加工 ●○○○○○ 精加工 ●●●●●		✓	✓		✓		✓*
<b>DIXI 7047-12D</b> Ø0.20 - Ø5.00		2	174	粗加工 ●○○○○○ 精加工 ●●●●●		✓	✓		✓		✓*
<b>DIXI 7047-15D</b> Ø0.20 - Ø4.00		2	174	粗加工 ●○○○○○ 精加工 ●●●●●		✓	✓		✓		✓*
<b>DIXI 7047-18D</b> Ø0.20 - Ø3.00		2	174	粗加工 ●○○○○○ 精加工 ●●●●●		✓	✓		✓		✓*

ISO	P			M	K	N					S	H	
VDI 3323	1-5	6-9	10-13	14.1-14.4	15-20	21-22	23-25	26-28	29-30	-	31-35	36-37	38-41

钢+铅	低合金钢	高合金钢	双相不锈钢	铸铁	合金 Alu 锻打	铸铁 铝制 (Si)	阿利吉- 库 青铜器 柠檬	塑料制品 复合材料 石墨 复合材料	银色 黄金	耐火合金	钛, 钛 合金	钢铸铁 > 45 HRC
-----	------	------	-------	----	-----------------	------------------	------------------------	----------------------------	----------	------	------------	-----------------

					◎	◎	○			○			
					◎	◎	○			○			


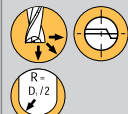
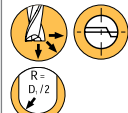
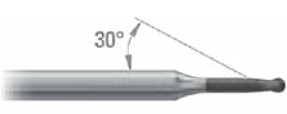
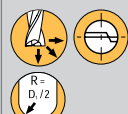
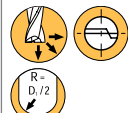

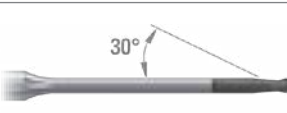
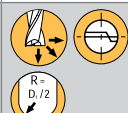
◎	○	○	○	◎	◎	◎	◎	◎	◎	◎	○	◎	
◎	○	○	○	◎	◎	◎	◎	◎	◎	◎	○	◎	
◎	○	○	○	◎	◎	◎	◎	◎	◎	◎	○	◎	
◎	○	○	○	◎	◎	◎	◎	◎	◎	◎	○	◎	
◎	○	○	○	◎	◎	◎	◎	◎	◎	◎	○	◎	
◎	○	○	○	◎	◎	◎	◎	◎	◎	◎	○	◎	
◎	○	○	○	◎	◎	◎	◎	◎	◎	◎	○	◎	
◎	○	○	○	◎	◎	◎	◎	◎	◎	◎	○	◎	
◎	○	○	○	◎	◎	◎	◎	◎	◎	◎	○	◎	

○ 良好    ◎ 优秀


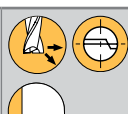

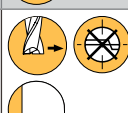
## 立铣刀的选择

✓ = 库存项

\* 有色金属材料

球头立铣刀		Z	页码	粗加工 精加工		<input type="checkbox"/> CARBIDE	<input checked="" type="checkbox"/> TAIN	<input checked="" type="checkbox"/> XIDUR	<input checked="" type="checkbox"/> DLC*
<b>DIXI 7532</b> Ø0.20 - Ø10.00		2	176	粗加工 ●○○○○ 精加工 ●●●●●				✓	
<b>DIXI 7532-3D</b> Ø0.20 - Ø10.00		2	177	粗加工 ●○○○○ 精加工 ●●●●●				✓	
<b>DIXI 7532-5D</b> Ø0.20 - Ø10.00		2	177	粗加工 ●○○○○ 精加工 ●●●●●				✓	
<b>DIXI 7532-8D</b> Ø0.20 - Ø4.00		2	177	粗加工 ●○○○○ 精加工 ●●●●●				✓	
<b>DIXI 7532-10D</b> Ø0.40 - Ø3.00		2	177	粗加工 ●○○○○ 精加工 ●●●●●				✓	
<b>DIXI 7532-12D</b> Ø0.50 - Ø2.00		2	177	粗加工 ●○○○○ 精加工 ●●●●●				✓	
<b>DIXI 7532-15D</b> Ø0.60 - Ø2.00		2	177	粗加工 ●○○○○ 精加工 ●●●●●				✓	
<b>DIXI 7542</b> Ø1.00 - Ø12.00		2	178	粗加工 ●○○○○ 精加工 ●●●●●				✓	
<b>DIXI 7033</b> Ø1.00 - Ø10.00		3	179	粗加工 ●○○○○ 精加工 ●●●●●		✓	✓		

## 用于复合材料加工的铣刀

<b>DIXI 7102</b> Ø6.00 - Ø12.00		2	180	粗加工 ●●●●○ 精加工 ●●●●○		✓			✓*
<b>DIXI 7112</b> Ø5.00 - Ø12.70		2	181	粗加工 ●●●●○ 精加工 ●●●●○		✓			

ISO	P			M	K	N					S	H	
VDI 3323	1-5	6-9	10-13	14.1-14.4	15-20	21-22	23-25	26-28	29-30	-	31-35	36-37	38-41

钢+铅	低合金钢	高合金钢	双相不锈钢	铸铁	合金 Alu 锻打	铸铁 铝制 (Si)	阿利吉- 库 青铜器 柠檬	塑料制品 复合材料 石墨 复合材料	银色 黄金	耐火合金	钛, 钛 合金	钢铸铁 > 45 HRC
-----	------	------	-------	----	-----------------	------------------	------------------------	----------------------------	----------	------	------------	-----------------

		○									○	◎
		○									○	◎
		○									○	◎
		○									○	◎
		○									○	◎
		○									○	◎
		○									○	◎
		○									○	◎
		○									○	◎
◎	○	○	○	◎	◎	◎	◎	◎	◎	◎	○	◎

Kevlar®

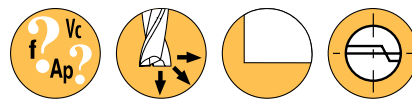
								◎				
									○			

○ 良好    ◎ 优秀



DIXI 7060

Z = 1



P.184

直槽铣刀



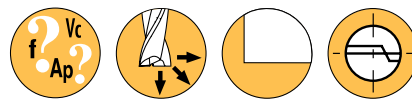
- 直槽平底铣刀，切削刃口经抛光和钝化，对于有良好切削性能的材料，可实现无毛刺和无变形量的加工。
- 常应用于钟表精密部件精加工(半导体、钟表、医疗等)。

粗加工 ●●○○○○ 精加工 ●●●●○○ ○良好 ⊙优秀

ISO	P												M				K							
材料名称	非合金钢					低合金钢				高合金钢			马氏体不锈钢		DUPLEX不锈钢				灰色铸铁		结晶体铸铁		可锻铸铁	
VDI 3323	1	2	3	4	5	6	7	8	9	10	11	12	13	14.1	14.2	14.3	14.4	15	16	17	18	19	20	
推荐																								

ISO	N											S					H						
材料名称	锻造铝合金		铸造铝合金			铜合金与铝		铜合金难点		黄金、白银		石墨	料	木材	特殊合金 镍/钴			钛、钛合金合金		硬化钢		硬质铸铁	
VDI 3323	21	22	23	24	25	26	27	28	-	-	29	30	31	32	33-35	36	37	38	39	40	41		
推荐	○	○	○	○	○	⊙	⊙	⊙	⊙	⊙	○	○				○	○						

D <sub>1±0.01</sub>	L <sub>1</sub>	D <sub>h5</sub>	L	CARBIDE
0.50	1.00	4	35	965456
0.60	1.20	4	35	965457
0.70	1.50	4	35	965458
0.80	1.50	4	35	960645
0.90	1.50	4	35	960646
1.00	1.50	4	35	960647
1.00 >	2.50	4	35	964328
1.10	2.00	4	35	960648
1.20	2.00	4	35	960649
1.30	2.00	4	35	960650
1.40	2.00	4	35	960651
1.50	2.00	4	35	960652
1.60	2.00	4	35	960653
1.70	2.50	4	35	960654
1.80	2.50	4	35	960655
1.90	2.50	4	35	960656
2.00	2.50	4	35	960657
2.50	3.00	4	35	960658
3.00	3.50	4	42	960659
3.50	4.00	4	42	960660
4.00	5.00	4	42	960661
4.50	6.00	6	50	960662
5.00	7.00	6	50	960663
6.00	7.00	8	50	960664



3/4 直槽立铣刀




- 单刃左旋右刃铣刀，切削刃口经抛光和钝化。
- 这款铣刀具有高速切削性能，强力排屑能力，推荐用于加工工程塑料、木材和树脂材料（HPL），能够得到良好表面光洁度。
- 左旋可以减少毛刺产生，提高加工时工件的稳定性。

粗加工 ●●●○○ 精加工 ●●●●● ○ 良好 ⊙ 优秀

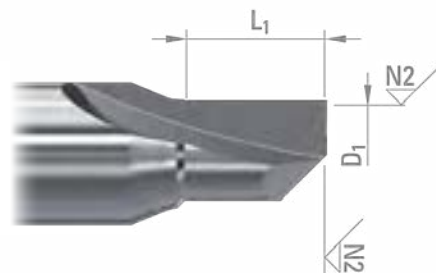
ISO	P													M				K					
材料名称	非合金钢					低合金钢				高合金钢	马氏体不锈钢	DUPLEX不锈钢				灰色 铸铁	结块式 铸铁	可锻铸铁 铸铁					
VDI 3323	1	2	3	4	5	6	7	8	9	10	11	12	13	14.1	14.2	14.3	14.4	15	16	17	18	19	20
推荐	○	○	○	○	○																		

ISO	N										S						H					
材料名称	锻造铝 合金		铸造铝合金			铜合金 与铝	铜合金 难点	黄金、 白银	石墨	料	木材	特殊合金 镍/钴			钛、钛合金 合金	硬化钢		硬质铸铁				
VDI 3323	21	22	23	24	25	26	27	28	-	-	29	30	31	32	33-35	36	37	38	39	40	41	
推荐	○	○	○	○	○	⊙	⊙	⊙	⊙	⊙	○	○					○	○				

$D_{1 \pm 0.01}$	$L_1$	$D_2$	$L_2$	$D_{h5}$	L	CARBIDE
0.40	0.80	1.50	4.60	4	35	987593
0.50	1.00	1.50	4.60	4	35	983250
0.60	1.20	1.50	4.60	4	35	987594
0.70	1.50	1.50	4.60	4	35	987595
0.80	1.50	1.50	4.60	4	35	987596
0.90	1.50	2.00	5.10	4	35	987581
1.00	1.50	2.00	5.10	4	35	983251
1.00 >	2.50	2.00	5.10	4	35	987582
1.10	2.50	2.00	6.00	4	35	987597
1.20	2.50	2.00	6.00	4	35	987598
1.30	2.50	3.00	6.00	4	35	987599
1.40	2.50	3.00	6.00	4	35	987583
1.50	2.50	3.00	6.00	4	35	983252
1.50 >	3.50	3.00	6.50	4	35	987600
1.60	3.50	3.00	6.50	4	35	987585
1.70	3.50	3.00	6.50	4	35	987586



$D_{1 \pm 0.01}$	$L_1$	$D_{h5}$	L	CARBIDE
1.80	3.50	4	35	987601
1.90	3.50	4	35	987602
2.00	4.00	4	35	983253
2.20	4.00	4	35	987603
2.50	4.00	4	35	987604
2.80	4.00	4	35	987605
3.00	4.00	4	35	983254
4.00	5.00	4	35	987584

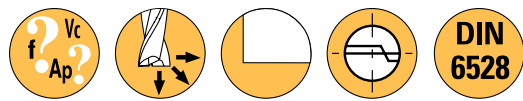






DIXI 7232

Z = 2



P.186

直槽铣刀



- 直槽铣刀，用于加工低硬度、易振动的薄板件。

粗加工 ●●●○○○ 精加工 ●●●○○○ ○ 良好 ⊙ 优秀

ISO	P													M				K					
材料名称	非合金钢					低合金钢				高合金钢		马氏体不锈钢		DUPLEX不锈钢				灰色 铸铁		结晶体 铸铁		可锻铸铁 铸铁	
VDI 3323	1	2	3	4	5	6	7	8	9	10	11	12	13	14.1	14.2	14.3	14.4	15	16	17	18	19	20
推荐																							

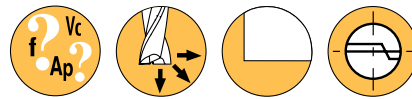
ISO	N										S						H						
材料名称	锻造铝 合金		铸造铝合金			铜合金 与铝		铜合金 难点		黄金、 白银	石墨	料	木材	特殊合金 镍/钴			钛、钛合金 合金			硬化钢		硬质铸铁	
VDI 3323	21	22	23	24	25	26	27	28	-	-	29	30	31	32	33-35	36	37	38	39	40	41		
推荐	○	○	⊙	⊙	⊙	⊙	⊙	⊙	⊙		○	○											

$D_{1e8}$	$L_1$	$D_{h5}$	L	CARBIDE
2	6	2	38	42540
3	7	3	38	42541
4	8	4	50	42542
6	10	6	57	42543
8	16	8	63	42544



DIXI 7233

Z = 3



P.186

直槽铣刀



- 直槽铣刀，切削刃口经抛光和钝化。
- 对于有良好切削性能材料，可实现无毛刺和无变形量的加工。常应用于金属手表抛光铣削。

粗加工 ●●●○○ 精加工 ●●●●● ○ 良好 ⊙ 优秀

ISO	P													M				K					
材料名称	非合金钢					低合金钢				高合金钢	马氏体不锈钢	DUPLEX不锈钢				灰色 铸铁	结晶体 铸铁	可锻铸铁 铸铁					
VDI 3323	1	2	3	4	5	6	7	8	9	10	11	12	13	14.1	14.2	14.3	14.4	15	16	17	18	19	20
推荐	○	○	○	○	○																		

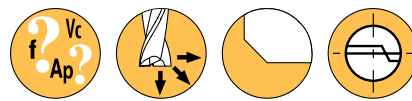
ISO	N										S						H					
材料名称	锻造铝 合金		铸造铝合金			铜合金 与铝	铜合金 难点	黄金、 白银	石墨	料	木材	特殊合金 镍/钴			钛、钛合金 合金	硬化钢	硬质铸铁					
VDI 3323	21	22	23	24	25	26	27	28	-	-	29	30	31	32	33-35	36	37	38	39	40	41	
推荐	○	○				⊙	⊙	⊙	⊙		○	○					○	○				

D <sub>1</sub>	L <sub>1</sub>	D <sub>h5</sub>	L	CARBIDE
0.50	1.50	3	38	378215
0.60	1.80	3	38	378216
0.70	2.10	3	38	378217
0.80	2.40	3	38	378218
0.90	2.70	3	38	378219
1.00	3.00	3	38	378220
1.10	3.00	3	38	378221
1.20	3.00	3	38	378222
1.30	3.00	3	38	378223
1.40	3.00	3	38	378224
1.50	4.00	3	38	378225
1.60	4.00	3	38	378226
1.70	4.00	3	38	378227
1.80	4.00	3	38	378228
1.90	4.00	3	38	378229
2.00	5.00	3	38	378230
3.00	6.00	4	38	378231
4.00	6.00	4	38	378232
5.00	8.00	6	51	378233
6.00	8.00	6	51	378234

Ø < 2.00 - 0/-0.01  
 Ø ≥ 2.00 - 0/-0.02  
 D1 = D - e8



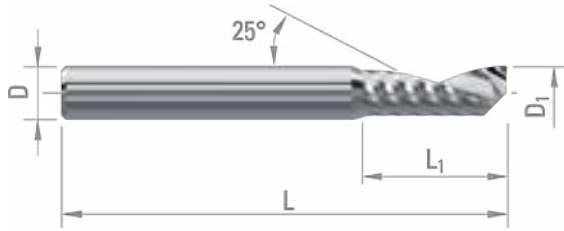
Z = 1



P.186

## 铝加工单刃铣刀

- 单刃铣刀常应用于铝材和薄板加工。
- 在加工铸铁材料时，无论是干式还是水冷的情況下，DLC涂层都能延长刀具使用寿命。



粗加工 ●●●○○○ 精加工 ●●○○○○ ○ 良好 ⊙ 优秀

ISO	P													M				K					
材料名称	非合金钢					低合金钢				高合金钢		马氏体不锈钢		DUPLEX不锈钢				灰色铸铁		结晶体铸铁		可锻铸铁	
VDI 3323	1	2	3	4	5	6	7	8	9	10	11	12	13	14.1	14.2	14.3	14.4	15	16	17	18	19	20
推荐																							

ISO	N										S						H						
材料名称	锻造铝合金		铸造铝合金			铜合金与铝		铜合金难点		黄金、白银	石墨	料	木材	特殊合金镍/钴			钛、钛合金合金			硬化钢		硬质铸铁	
VDI 3323	21	22	23	24	25	26	27	28	-	-	29	30	31	32	33-35	36	37	38	39	40	41		
推荐	⊙	⊙	○	○	○	○	○	○	○														

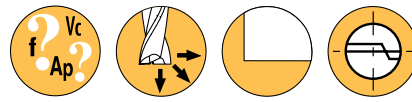
D <sub>1e8</sub>		L <sub>1</sub>	D <sub>h5</sub>	L	CARBIDE	DLC *
2	0.10×45°	4	3	38	46560	971284
3	0.15×45°	6	3	38	46561	971285
4	0.15×45°	12	4	50	46562	971286
5	0.15×45°	14	5	50	46563	960345
6	0.20×45°	16	6	50	46564	967038
8	0.20×45°	20	8	60	46565	992675
10	0.20×45°	22	10	70	46566	996345
12	0.20×45°	25	12	70	46567	965525

\*适用于加工有色金属材料。



DIXI 7305

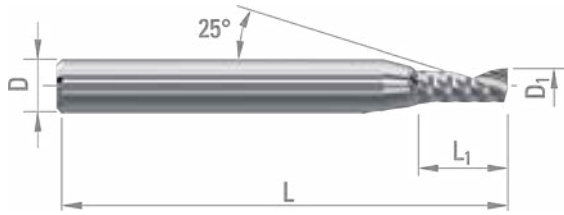
Z = 1



P.188

用于塑料加工的单刃铣刀

- 单刃铣刀，切削刃口经过抛光和钝化。
- 这款铣刀具有高速切削性能，强力排屑能力，推荐用于加工工程塑料，木材和树脂材料（HPL），能够得到良好表面光洁度。



粗加工 ●●●●○ 精加工 ●●●●○ ○ 良好 ⊙ 优秀

ISO	P												M				K						
材料名称	非合金钢					低合金钢				高合金钢	马氏体不锈钢	DUPLEX不锈钢				灰色 铸铁	结节点式 铸铁	可锻铸铁 铸铁					
VDI 3323	1	2	3	4	5	6	7	8	9	10	11	12	13	14.1	14.2	14.3	14.4	15	16	17	18	19	20
推荐																							

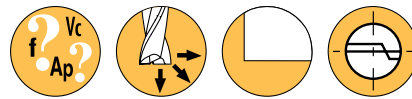
ISO	N										S					H					
材料名称	锻造铝 合金		铸造铝合金			铜合金 与铅	铜合金 难点	黄金、 白银	石墨	料	木材	特殊合金 镍/钴			钛、钛合金 合金	硬化钢		硬质铸铁			
VDI 3323	21	22	23	24	25	26	27	28	-	-	29	30	31	32	33-35	36	37	38	39	40	41
推荐											⊙	⊙									

D <sub>1e8</sub>	D <sub>h5</sub>	L <sub>1</sub>	L	CARBIDE
1.00	3.00	4	30	372568
		4	38	372569
1.50	3.00	6	30	372570
		6	38	372571
1.50	3.00	8	60	372572
2.00	2.00	8	30	372573
2.00	3.00	8	30	372574
		8	38	372575
		8	60	372576
2.00	4.00	8	60	372577
2.00	6.00	8	50	372578
2.50	2.50	8	38	372579
2.50	3.00	8	30	372580
		8	38	372581
		8	60	372582
3.00	3.00	8	60	372583
		10	30	372584
		10	38	372585
		15	50	372586
3.00	4.00	8	60	372587
		10	40	372588
		15	50	372589
		10	50	372590
		10	60	372591
3.00	6.00	12	60	372592
		20	60	372593
		12	50	372594
3.50	3.50	12	50	372595
3.50	4.00	10	60	372596
		12	50	372597
3.50	5.00	12	50	376933
4.00	4.00	8	50	376934
		12	50	372597
		12	60	372598
		16	60	372599
		22	60	372600
		25	60	376935
		30	70	372601

D <sub>1e8</sub>	D <sub>h5</sub>	L <sub>1</sub>	L	CARBIDE
4.00	6.00	12	50	372602
		12	60	372603
		12	80	372604
		12	101	376936
5.00	5.00	21	60	372605
		16	50	372606
		16	60	372607
		30	70	372608
5.00	6.00	12	60	376937
		16	60	372609
		20	60	372610
		25	60	372611
5.00	8.00	25	80	372612
6.00	6.00	12	60	376938
		20	50	372613
		20	60	372614
		24	70	372615
		30	70	372616
6.00	8.00	38	80	372617
		42	80	423984
		20	80	372618
		25	80	372619
6.00	8.00	30	80	372620
		32	80	372621
		38	80	372622
		23	60	372623
8.00	8.00	25	80	372624
		32	80	372625
		33	80	372626
		38	80	372627
8.00	10.00	33	75	423985
10.00	10.00	24	75	372628
		30	75	372629
12.00	12.00	30	80	372630
		51	100	372631

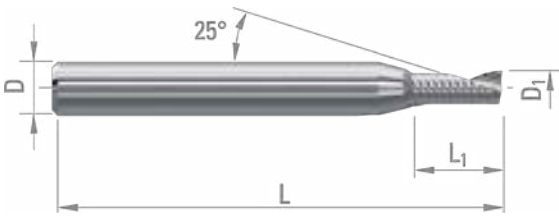


Z = 1



P.188

用于塑料加工的单刃加强柄铣刀



- 单刃右旋铣刀，切削刃口经过抛光和钝化。
- 这款铣刀具有高速切削性能，强力排屑能力，推荐用于加工工程塑料，木材和树脂材料（HPL），能够得到良好表面光洁度。

粗加工 ●●●●○ 精加工 ●●●●○ ○ 良好 ⊙ 优秀

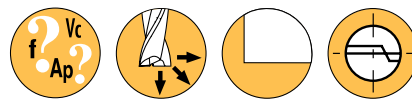
ISO	P												M				K							
材料名称	非合金钢					低合金钢				高合金钢			马氏体不锈钢		DUPLEX不锈钢				灰色 铸铁		结晶体 铸铁		可锻铸铁 铸铁	
VDI 3323	1	2	3	4	5	6	7	8	9	10	11	12	13	14.1	14.2	14.3	14.4	15	16	17	18	19	20	
推荐																								

ISO	N										S						H										
材料名称	锻造铝 合金		铸造铝合金			铜合金 与铝		铜合金 难点		黄金、 白银		石墨		料		木材		特殊合金 镍/钴			钛、钛合金 合金			硬化钢		硬质铸铁	
VDI 3323	21	22	23	24	25	26	27	28	-	-	29	30	31	32	33-35	36	37	38	39	40	41						
推荐											⊙	⊙															

D <sub>1e8</sub>	L <sub>1</sub>	D <sub>h5</sub>	L	CARBIDE
2	8	3	30	414392
2	6	6	50	414393
3	9	3	30	414394
3	9	6	50	414395
4	13	4	50	414396
4	13	6	50	414397
5	16	5	60	414398
5	16	6	50	414399
6	16	6	50	414400
6	22	6	60	414401
6	32	6	70	414402
8	12	8	60	414403
8	22	8	60	414404
8	32	8	80	414405
10	23	10	60	414406
10	32	10	75	414407
12	42	12	100	414408

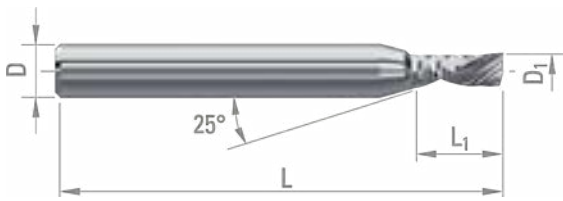


Z = 1



P.188

单刃左旋右刃铣刀



- 单刃左旋右刃铣刀，切削刃口经过抛光和钝化。
- 这款铣刀具有高速切削性能，强力排屑能力，推荐用于加工工程塑料，木材和树脂材料（HPL），能够得到良好表面光洁度。
- 左旋可以减少毛刺产生，提高加工时工件的稳定性。

粗加工 ●●●●○ 精加工 ●●●●○ ○ 良好 ⊙ 优秀

ISO	P												M				K								
材料名称	非合金钢					低合金钢				高合金钢	马氏体不锈钢	DUPLEX不锈钢				灰色 铸铁		结晶式 铸铁	可锻铸铁 铸铁						
VDI 3323	1	2	3	4	5	6	7	8	9	10	11	12	13	14.1	14.2	14.3	14.4	15	16	17	18	19	20		
推荐																									

ISO	N										S					H							
材料名称	锻造铝 合金		铸造铝合金			铜合金 与铝	铜合金 难点	黄金、 白银	石墨	料	木材	特殊合金 镍/钴			钛、钛合金 合金		硬化钢		硬质铸铁				
VDI 3323	21	22	23	24	25	26	27	28	-	-	29	30	31	32	33-35	36	37	38	39	40	41		
推荐											⊙	⊙											

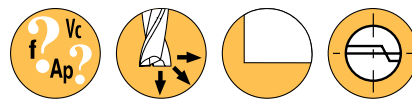
D <sub>1e8</sub>	D <sub>h5</sub>	L <sub>1</sub>	L	CARBIDE
1.00	3.00	4	30	379705
		4	38	372632
1.50	3.00	6	30	379706
		6	38	372633
1.50	3.00	8	60	372634
2.00	2.00	8	30	372635
		8	30	379707
2.00	3.00	8	38	372636
		8	60	372637
2.00	4.00	8	60	379708
2.00	6.00	8	50	379709
2.50	2.50	8	38	379710
		8	30	379711
2.50	3.00	8	38	372639
		8	60	372640
		8	60	372641
3.00	3.00	10	30	379712
		10	38	372642
		15	50	372643
		8	60	372644
3.00	4.00	10	40	372645
		15	50	372646
		10	50	372647
3.00	6.00	10	60	372648
		12	60	372649
		20	60	372650
3.50	3.50	12	50	372651
3.50	4.00	10	60	372652
		12	50	379713
3.50	5.00	12	50	379717
		8	50	379718
		12	50	372653
		12	60	372654
4.00	4.00	16	60	372655
		22	60	372656
		25	60	379720
		30	70	372657

D <sub>1e8</sub>	D <sub>h5</sub>	L <sub>1</sub>	L	CARBIDE
		12	50	372658
		12	60	372659
4.00	6.00	12	80	372660
		12	101	379721
		21	60	379723
		16	50	379724
5.00	5.00	16	60	372661
		30	70	372662
		12	60	379726
5.00	6.00	16	60	372663
		20	60	372664
		25	60	379727
5.00	8.00	25	80	372665
		12	60	379728
		20	50	372666
6.00	6.00	20	60	372667
		24	70	372668
		30	70	372669
		38	80	372670
		20	80	372671
		25	80	372672
6.00	8.00	30	80	372673
		32	80	379729
		38	80	379730
		23	60	372674
		25	80	372675
8.00	8.00	32	80	379731
		33	80	372676
		38	80	372677
10.00	10.00	24	75	372678
		30	75	372679
12.00	12.00	30	80	372680
		51	100	379732



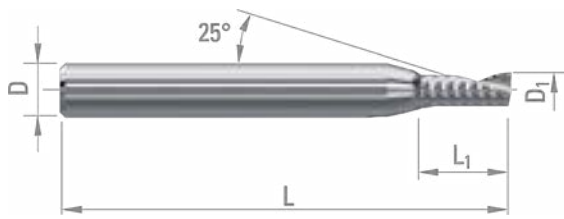
DIXI 7307

Z = 1



P.188

单刃铣刀



- 单刃右旋铣刀，切削刃口经抛光和钝化。
- 这款铣刀具有高速切削性能，强力排屑能力。推荐用于加工铝材和复合材料(Dibond®, Alucobond®)。
- 在加工铸铁材料时，无论是干式还是水冷的情况下，DLC涂层都能延长刀具使用寿命。

粗加工 ●●●●○ 精加工 ●●●●○ ○ 良好 ⊙ 优秀

ISO	P												M				K						
材料名称	非合金钢					低合金钢				高合金钢	马氏体不锈钢	DUPLEx不锈钢				灰色 铸铁		结晶体 铸铁	可锻铸铁 铸铁				
VDI 3323	1	2	3	4	5	6	7	8	9	10	11	12	13	14.1	14.2	14.3	14.4	15	16	17	18	19	20
推荐																							

ISO	N										S						H				
材料名称	锻造铝 合金		铸造铝合金			铜合金 与铝	铜合金 难点	黄金、 白银	石墨	料	木材	特殊合金 镍/钴			钛、钛合金 合金	硬化钢		硬质铸铁			
VDI 3323	21	22	23	24	25	26	27	28	-	-	29	30	31	32	33-35	36	37	38	39	40	41
推荐	⊙	⊙	○	○	○						○										

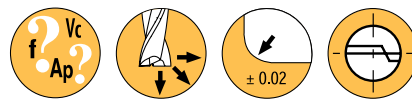
D <sub>1e8</sub>	D <sub>h5</sub>	L <sub>1</sub>	L	CARBIDE	DLC*
1.00	3	3	30	372681	372719
		3	38	372682	372720
1.50	3	4	30	372683	372721
		4	38	372684	372722
2.00	3	5	30	372685	372723
		5	38	372686	372724
2.00	6	5	38	372687	372725
2.50	3	6	30	372688	372726
		6	38	372689	372727
3.00	3	5	38	372690	372728
		8	30	372691	372729
		8	38	372692	372730
3.00	4	8	40	372693	372731
3.00	6	5	50	414409	414415
		10	50	372694	372732
4.00	4	5	40	372695	372733
		10	50	372696	372734
		20	60	372697	372735
		30	70	372698	372736
4.00	6	5	50	381024	381025
		10	50	372699	372737
		20	60	372700	372738
5.00	5	7	50	414410	414416
		15	60	372701	372739
		30	70	372702	372740
5.00	6	12	50	372703	372741
5.00	8	25	80	372704	372742
		9	50	414411	414417
		12	50	372705	372743
		15	70	372706	372744
		21	60	372707	372745
		30	70	372708	372746
6.00	6	38	80	372709	372747

D <sub>1e8</sub>	D <sub>h5</sub>	L <sub>1</sub>	L	CARBIDE	DLC*
6.00	8	12	60	372710	372748
		22	80	372711	372749
		30	80	372712	372750
8.00	8	12	60	414412	414418
		24	60	372713	372751
10.00	10	38	80	372714	372752
		15	60	414413	414419
		24	60	372715	372753
12.00	12	30	75	372716	372754
		40	100	372717	372755
		18	64	414414	414420
		30	80	372718	372756
12.00	12	38	100	376944	376945

\*适用于加工有色金属材料。

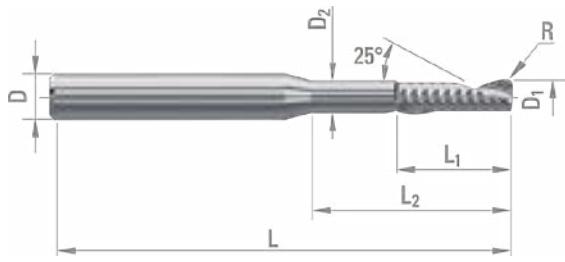


Z = 1



P.188

用于铝材料加工的减径铣刀



- 减径右旋铣刀，切削刃口经过抛光和钝化。
- 这款铣刀具有高速切削性能，强力排屑能力。推荐用于加工铝材。

粗加工 ●●●●○ 精加工 ●●●●○ ○ 良好 ⊙ 优秀

ISO	P													M				K					
材料名称	非合金钢					低合金钢				高合金钢		马氏体不锈钢		DUPLEX不锈钢				灰色铸铁		结点式铸铁		可锻铸铁	
VDI 3323	1	2	3	4	5	6	7	8	9	10	11	12	13	14.1	14.2	14.3	14.4	15	16	17	18	19	20
推荐																							

ISO	N										S						H						
材料名称	锻造铝合金		铸造铝合金			铜合金与铅		铜合金难点		黄金、白银	石墨	料	木材	特殊合金镍/钴			钛、钛合金合金			硬化钢		硬质铸铁	
VDI 3323	21	22	23	24	25	26	27	28	-	-	29	30	31	32	33-35	36	37	38	39	40	41		
推荐	⊙	⊙	○	○	○																		

D <sub>1e8</sub>	L <sub>1</sub>	D <sub>2</sub>	L <sub>2</sub>	D <sub>h5</sub>	L	R	CARBIDE
6	20	5.6	35	8	80	1.5	372757
8	22	7.6	50	10	90	1.5	372758





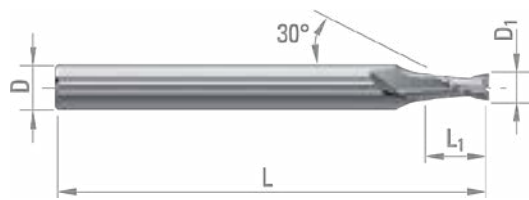
Z = 2



P.190

$D_1 > 6$

加强柄键槽铣刀



- 铣槽刀加强柄，适用于通用加工。
- 在加工铸铁时，TiAlN涂层可延长刀具使用寿命。

粗加工 ●●●○○ 精加工 ●●●○○○ ○ 良好 ⊙ 优秀

ISO	P													M				K					
材料名称	非合金钢					低合金钢				高合金钢	马氏体不锈钢	DUPLEX不锈钢				灰色 铸铁	结点式 铸铁	可锻铸铁 铸铁					
VDI 3323	1	2	3	4	5	6	7	8	9	10	11	12	13	14.1	14.2	14.3	14.4	15	16	17	18	19	20
推荐																							

ISO	N										S						H					
材料名称	锻造铝 合金		铸造铝合金			铜合金 与铝	铜合金 难点	黄金、 白银	石墨	料	木材	特殊合金 镍/钴			钛、钛合金 合金	硬化钢	硬质铸铁					
VDI 3323	21	22	23	24	25	26	27	28	-	-	29	30	31	32	33-35	36	37	38	39	40	41	
推荐	○	○	○	○	○	⊙	○	○	⊙	○	○	○	○	○	○	○	○	○				

$D_1$	$L_1$	$D_{h5}$	L	CARBIDE	TiAlN
0 < 2.00 - 0/-0.01					
0 < 3.00 - 0/-0.02					
0 ≥ 3.00 - e8					

$D_1$	$L_1$	$D_{h5}$	L	CARBIDE	TiAlN
0 < 2.00 - 0/-0.01					
0 < 3.00 - 0/-0.02					
0 ≥ 3.00 - e8					

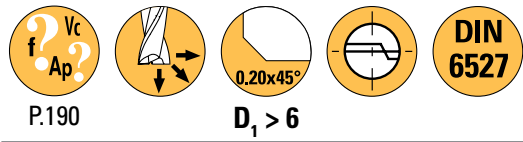
0.10	0.25	3	38	334534	
0.15	0.30	3	38	52628	64920
0.20	0.40	3	38	45705	60021
0.25	0.60	3	38	47916	64921
0.30	0.60	3	38	42172	60121
	1.00			48850	60122
0.35	0.80	3	38	47917	950699
0.40	0.80	3	38	42126	60123
	2.00			48851	60124
0.45	1.00	3	38	47918	952421
0.50	1.00	3	38	35241	36230
	2.50			48852	60125
0.55	1.20	3	38	47921	952422
0.60	1.20	3	38	35242	36231
	3.00			48853	60126
0.65	1.40	3	38	47922	952423
0.70	1.40	3	38	35243	36232
	3.50			48854	57162
0.75	1.60	3	38	47923	57163
0.80	1.60	3	38	35244	36233
	4.00			48855	57164
0.85	1.80	3	38	47066	57165
0.90	1.80	3	38	35245	36234
	4.50			48856	57166
0.95	2.00	3	38	42846	57167
1.00	2.00	3	38	35246	36235
	5.00			42735	55950
1.05	2.20	3	38	47924	57168
1.10	2.20	3	38	35247	57169

1.15	2.40	3	38	47925	57170
1.20	2.40	3	38	35248	36237
	6.00			48857	57171
1.25	2.60	3	38	47926	57172
1.30	2.60	3	38	35249	57173
1.35	2.80	3	38	47927	57174
1.40	2.80	3	38	35250	36239
1.45	3.00	3	38	47928	57175
1.50	3.00	3	38	38489	36240
	7.00			48858	57176
1.60	3.20	3	38	38490	57177
1.70	3.40	3	38	38491	44939
1.80	3.60	3	38	42096	38613
1.90	4.00	3	38	38493	57178
2.00	6.00	3	38	42784	39577
2.10	7.00	3	38	44058	64794
2.20	7.00	3	38	43956	64795
2.30	7.00	3	38	44877	60627
2.40	7.00	3	38	43527	64796
2.50	7.00	3	38	42201	36242
3.00	7.00	6	57	41806	46440
3.50	7.00	6	57	43353	57179
4.00	8.00	6	57	41856	57180
4.50	8.00	6	57	42202	57181
5.00	10.00	6	57	41996	36247
5.50	10.00	6	57	41807	57182
6.00	10.00	6	57	41907	57183



DIXI 7242

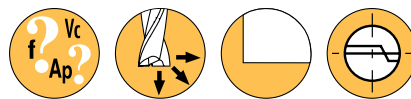
加强柄键槽铣刀



$D_1$ <small><math>\varnothing &lt; 2.00 - 0/-0.01</math> <math>\varnothing &lt; 3.00 - 0/-0.02</math> <math>\varnothing \geq 3.00 - e8</math></small>	$L_1$	$D_{h5}$	L	CARBIDE	TiAIN
6.50	13.00	8	63	28932	57184
7.00	13.00	8	63	28933	57185
7.50	16.00	8	63	28934	57186
8.00	16.00	8	63	42271	57187
8.50	16.00	10	72	28936	57195
9.00	16.00	10	72	28937	57196
9.50	19.00	10	72	43038	57197
10.00	19.00	10	72	42352	57198
12.00	22.00	12	83	39944	57199
16.00	26.00	16	92	42354	57201
20.00	32.00	20	104	42356	57203




Z = 2



P.192

加强柄键槽铣刀



- 高性能键槽铣刀加强柄，用于加工难加工材料。
- 即使在高温下，加工难加工材料，超光滑C-TOP涂层也能延长刀具使用寿命。

粗加工 ●●●●○ 精加工 ●●●●○ ○ 良好 ⊙ 优秀

ISO	P													M				K						
材料名称	非合金钢					低合金钢				高合金钢	马氏体不锈钢	DUPLEX不锈钢				灰色 铸铁		结点式 铸铁	可锻铸铁 铸铁					
VDI 3323	1	2	3	4	5	6	7	8	9	10	11	12	13	14.1	14.2	14.3	14.4	15	16	17	18	19	20	
推荐	⊙	⊙	⊙	⊙	⊙	⊙	⊙	⊙	⊙	⊙	⊙	⊙	⊙	⊙	⊙	⊙	⊙	○	○	○	○	○	○	○

ISO	N										S						H						
材料名称	锻造铝 合金		铸造铝合金			铜合金 与铝	铜合金 难点	黄金、 白银	石墨	料	木材	特殊合金 镍/钴			钛、钛合金 合金			硬化钢		硬质铸铁			
VDI 3323	21	22	23	24	25	26	27	28	-	-	29	30	31	32	33-35	36	37	38	39	40	41		
推荐	○	○	○	○	○	⊙	⊙	⊙	⊙					⊙	⊙	⊙	⊙	⊙					

D<sub>1</sub> L<sub>1</sub> D<sub>h5</sub> L CARBIDE C-TOP  
Ø<2.00 - 0/-0.01  
 Ø<3.00 - 0/-0.02  
 Ø≥3.00 - e8

D<sub>1</sub> L<sub>1</sub> D<sub>h5</sub> L CARBIDE C-TOP  
Ø<2.00 - 0/-0.01  
 Ø<3.00 - 0/-0.02  
 Ø≥3.00 - e8

0.10	0.15	4	38	334850	334910
0.15	0.25	4	38	334851	334911
0.20	0.30	4	38	334852	334912
0.25	0.40	4	38	334853	334913
0.30	0.45	4	38	334854	334914
0.35	0.55	4	38	334855	334915
0.40	0.60	4	38	334856	334916
0.50	0.80	4	38	334857	334917
0.60	0.90	4	38	334858	334918
0.70	1.10	4	38	334859	334919
0.80	1.20	4	38	334860	334920
0.90	1.40	4	38	334861	334921
1.00	1.50	4	38	334862	334922
1.10	1.70	4	38	334863	334923
1.20	1.80	4	38	334864	334924
1.30	2.00	4	38	334865	334925
1.40	2.10	4	38	334866	334926
1.50	2.30	4	38	334867	334927
1.60	2.40	4	38	334868	334928
1.70	2.60	4	38	334869	334929
1.80	2.70	4	38	334870	334930

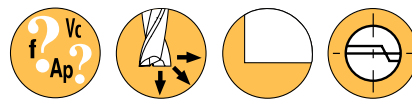
2.00	3.00	4	38	334872	334932
2.50	4.00	4	38	334873	334933
3.00	4.50	6	55	334874	334934
4.00	6.00	6	55	334875	334935
5.00	7.50	6	55	334876	334936
6.00	9.00	6	55	334877	334937
8.00	12.00	8	64	334878	334938
10.00	15.00	10	67	334879	334939
12.00	18.00	12	74	334880	334940





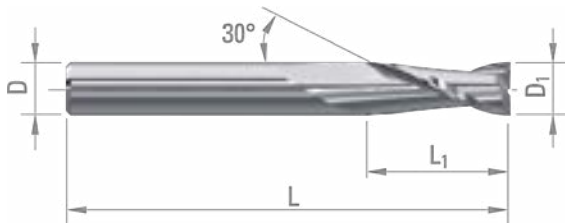
DIXI 7202

Z = 2



P.196

加强柄键槽铣刀



- 键槽铣刀，适用于通用加工。
- 在加工铸铁时，TiAlN涂层可以延长刀具使用寿命。
- 在加工有色金属时，DIAMANT涂层可延长刀具使用寿命。

粗加工 ○○○○○ 精加工 ●●●●● ○ 良好 ⊙ 优秀

ISO	P													M				K					
材料名称	非合金钢					低合金钢				高合金钢	马氏体不锈钢	DUPLEX不锈钢				灰色 铸铁		结 晶 式 铸 铁	可 锻 铸 铁 铸 铁				
VDI 3323	1	2	3	4	5	6	7	8	9	10	11	12	13	14.1	14.2	14.3	14.4	15	16	17	18	19	20
推荐	⊙	⊙	⊙	⊙	⊙	○	○	○	○	○	○	○	○	○	○	○	○	⊙	⊙	⊙	⊙	⊙	⊙

ISO	N										S					H					
材料名称	锻造铝 合金		铸造铝合金			铜合金 与 铝	铜合金 难点	黄金、 白银	石墨	料	木材	特殊合金 镍/钴			钛、钛合金 合金		硬化钢		硬质铸铁		
VDI 3323	21	22	23	24	25	26	27	28	-	-	29	30	31	32	33-35	36	37	38	39	40	41
推荐	○	○	○	○	○	⊙	○	○	⊙	⊙	○	○				○	○				

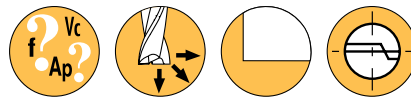
D<sub>1e8</sub> L<sub>1</sub> D<sub>h5</sub> L CARBIDE TiAlN DIAMANT \*  
∅ < 2.00 - 0/-0.01  
∅ ≥ 2.00 - e8

1.50	6	2.00	32	690	57063	
2.00	8	2.00	32	691	57064	61616
2.50	8	2.50	32	692	57065	
3.00	10	3.00	38	693	57066	36199
3.50	12	3.50	38	34760	57067	
4.00	12	4.00	50	694	57068	63847
4.50	12	4.50	50	41135	57069	
5.00	14	5.00	50	34623	57070	
6.00	16	6.00	50	34624	57071	
7.00	18	7.00	60	29769	57072	
8.00	20	8.00	63	698	57073	67513
9.00	20	9.00	67	43726		
10.00	22	10.00	72	699	57075	
12.00	22	12.00	73	30940	57077	

\*适用于加工有色金属材料。

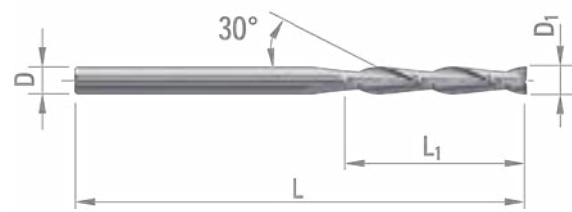


Z = 2



P.212

长切削刃铣刀



- 长切削刃铣刀，适用于通用加工。
- 在加工铸铁时，TiAlN涂层可以延长刀具使用寿命。
- 在加工有色金属时，DIAMANT涂层可延长刀具使用寿命。

粗加工 ●●●●○ 精加工 ●●●●○ ○ 良好 ⊙ 优秀

ISO	P												M				K						
材料名称	非合金钢					低合金钢				高合金钢	马氏体不锈钢	DUPLEX不锈钢				灰色 铸铁	结晶体 铸铁	可锻铸铁 铸铁					
VDI 3323	1	2	3	4	5	6	7	8	9	10	11	12	13	14.1	14.2	14.3	14.4	15	16	17	18	19	20
推荐	○	○	○	○	○	○	○	○	○	○	○	○	○	○	○	○	○	⊙	⊙	⊙	⊙	⊙	⊙

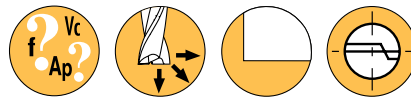
ISO	N										S						H				
材料名称	锻造铝 合金		铸造铝合金			铜合金 与铅	铜合金 难点	黄金、 白银	石墨	料	木材	特殊合金 镍/钴			钛、钛合金 合金			硬化钢		硬质铸铁	
VDI 3323	21	22	23	24	25	26	27	28	-	-	29	30	31	32	33-35	36	37	38	39	40	41
推荐	○	○	○	○	○	⊙	⊙	⊙	○	⊙	○	○				○	○				

D <sub>1e8</sub>	L <sub>1</sub>	D <sub>h5</sub>	L	CARBIDE	TiAlN	DIAMANT *
3	30	3	60	44756	57124	60231
4	30	4	60	44757	57125	60232
5	35	5	75	44758	57133	60233
6	40	6	100	44759	57134	60234
8	40	8	100	44760	57135	60235
10	40	10	100	44761	57136	60236
12	45	12	100	44762	57137	60237
20	65	20	150	44766	57140	

\*适用于加工有色金属材料。




Z = 2



P.198

超短刃加强柄铣刀

- 超短刃加强柄铣刀，适用于通用加工。
- 在加工铸铁时，TiAlN涂层可以延长刀具使用寿命。



粗加工 ○○○○○○ 精加工 ●●●○○○ ○ 良好 ⊙ 优秀

ISO	P													M				K					
材料名称	非合金钢					低合金钢				高合金钢	马氏体不锈钢	DUPLEX不锈钢				灰色 铸铁	结点式 铸铁	可锻铸铁 铸铁					
VDI 3323	1	2	3	4	5	6	7	8	9	10	11	12	13	14.1	14.2	14.3	14.4	15	16	17	18	19	20
推荐	⊙	⊙	⊙	⊙	⊙	○	○	○	○	○	○	○	○	○	○	○	○	⊙	⊙	⊙	⊙	⊙	⊙

ISO	N										S						H					
材料名称	锻造铝 合金		铸造铝合金			铜合金 与铝	铜合金 难点	黄金、 白银	石墨	料	木材	特殊合金 镍/钴			钛、钛合金 合金	硬化钢	硬质铸铁					
VDI 3323	21	22	23	24	25	26	27	28	-	-	29	30	31	32	33-35	36	37	38	39	40	41	
推荐	○	○	○	○	○	⊙	○	○	⊙		○	○	○	○	○	○	○	○				

D <sub>1</sub>	L <sub>1</sub>	D <sub>h5</sub>	L	CARBIDE	TiAlN
Ø<2.00 - 0/-0.01					
Ø<3.00 - 0/-0.02					
Ø≥3.00 - e8					

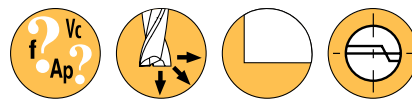
D <sub>1</sub>	L <sub>1</sub>	D <sub>h5</sub>	L	CARBIDE	TiAlN
Ø<2.00 - 0/-0.01					
Ø<3.00 - 0/-0.02					
Ø≥3.00 - e8					

0.04	0.04	3	38	954084	
0.05	0.05	3	38	954085	
0.06	0.06	3	38	951973	
0.07	0.07	3	38	954087	
0.08	0.08	3	38	954086	
0.09	0.09	3	38	954089	
0.10	0.10	3	38	63609	64354
0.12	0.12	3	38	954090	956316
0.15	0.15	3	38	63608	64355
0.20	0.20	3	38	63610	64356
0.25	0.25	3	38	63678	64357
0.30	0.30	3	38	63679	64253
0.35	0.35	3	38	63680	64358
0.40	0.40	3	38	56551	61443
0.45	0.45	3	38	63681	64359
0.50	0.50	3	38	63682	64254
0.55	0.55	3	38	63683	64360
0.60	0.60	3	38	45571	64361
0.65	0.65	3	38	63684	64362
0.70	0.70	3	38	63685	64363
0.75	0.75	3	38	63686	64364
0.80	0.80	3	38	63687	64255
0.85	0.85	3	38	63688	64365
0.90	0.90	3	38	63689	62538
0.95	0.95	3	38	63690	64366
1.00	1.00	3	38	50547	64367
1.05	1.05	3	38	63691	64368
1.10	1.10	3	38	63692	64369
1.15	1.15	3	38	63805	64370

1.20	1.20	3	38	63806	64371
1.25	1.25	3	38	63807	64372
1.30	1.30	3	38	63808	64373
1.35	1.35	3	38	63809	64374
1.40	1.40	3	38	63810	64375
1.45	1.45	3	38	63811	64376
1.50	1.50	3	38	50548	56840
1.55	1.55	3	38	63812	64377
1.60	1.60	3	38	63813	64378
1.65	1.65	3	38	63814	64379
1.70	1.70	3	38	63815	64380
1.75	1.75	3	38	63816	64381
1.80	1.80	3	38	63817	64382
1.85	1.85	3	38	63818	64383
1.90	1.90	3	38	63819	64384
1.95	1.95	3	38	63820	64385
2.00	2.00	6	50	63821	64386
2.10	2.10	6	50	63823	64387
2.20	2.20	6	50	63824	64388
2.30	2.30	6	50	63825	64389
2.40	2.40	6	50	63826	64390
2.50	2.50	6	50	63827	64391
3.00	3.00	6	50	63828	64392
3.50	3.50	6	50	63829	64393
4.00	4.00	6	50	63830	64394
4.50	4.50	6	50	63831	64395
5.00	5.00	6	50	63832	64397
5.50	5.50	6	50	63833	64398

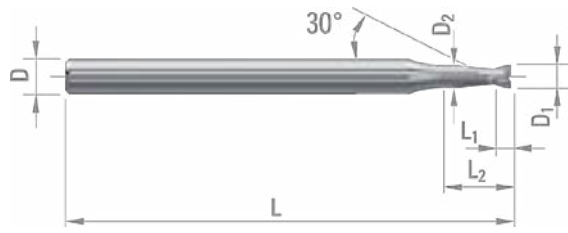


Z = 2



P.198

超短刃减径铣刀



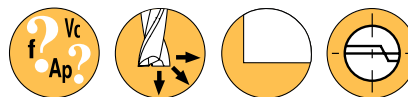
- 超短刃键槽铣刀加强柄，减径 $3x D_1$ ， $5x D_1$ ， $8x D_1$ ， $10x D_1$ ， $12x D_1$ ， $15x D_1$ 适用于通用加工。
- 在加工铸铁时，TiAlN涂层可以延长刀具使用寿命。

粗加工 ●●●●○ 精加工 ●●●○○ ○良好 ⊙优秀

ISO	P												M				K						
材料名称	非合金钢					低合金钢				高合金钢	马氏体不锈钢	DUPLEx不锈钢				灰色 铸铁		结节点式 铸铁	可锻铸铁 铸铁				
VDI 3323	1	2	3	4	5	6	7	8	9	10	11	12	13	14.1	14.2	14.3	14.4	15	16	17	18	19	20
推荐	⊙	⊙	⊙	⊙	⊙	○	○	○	○	○	○	○	○	○	○	○	○	⊙	⊙	⊙	⊙	⊙	⊙

ISO	N										S						H						
材料名称	锻造铝 合金		铸造铝合金			铜合金 与铝	铜合金 难点	黄金、 白银	石墨	料	木材	特殊合金 镍/钴			钛、钛合金 合金			硬化钢		硬质铸铁			
VDI 3323	21	22	23	24	25	26	27	28	-	-	29	30	31	32	33-35	36	37	38	39	40	41		
推荐	○	○	○	○	○	⊙	○	○	⊙		○	○	○	○	○	○	○						

$D_1$	$L_1$	$D_2$	$D_{h5}$	L	$L_2$	DIXI	CARBIDE	TiAlN
0-2.00 - 0/-0.01 0-3.00 - 0/-0.02 0-3.00 - e8								
0.15	0.15	0.13	3	38	0.45	7240-3D	66047	66149
0.20	0.20	0.17	3	38	0.60	7240-3D	66068	66150
0.25	0.25	0.22	3	38	0.75	7240-3D	66070	66151
0.30	0.30	0.27	3	38	0.90	7240-3D	66071	66152
					1.50	7240-5D	66196	66254
0.35	0.35	0.32	3	38	1.05	7240-3D	66072	66153
					1.75	7240-5D	66197	66255
0.40	0.40	0.37	3	38	1.20	7240-3D	66073	66154
					2.00	7240-5D	66199	66256
					3.20	7240-8D	66296	66355
0.45	0.45	0.42	3	38	1.35	7240-3D	66074	66155
					2.25	7240-5D	66201	66257
					3.60	7240-8D	66297	66356
					1.50	7240-3D	66075	66156
					2.50	7240-5D	66202	66258
					4.00	7240-8D	66298	66357
0.50	0.50	0.45	3	38	5.00	7240-10D	978569	979371
					6.00	7240-12D	979313	979447
					7.50	7240-15D	979475	979497
					1.65	7240-3D	66076	66157
					2.75	7240-5D	66203	66259
					4.40	7240-8D	66299	66358
0.55	0.55	0.50	3	38	5.50	7240-10D	979332	979373
					6.60	7240-12D	979413	979448
					8.25	7240-15D	979478	979498
					1.80	7240-3D	66077	66158
					3.00	7240-5D	66205	66260
					4.80	7240-8D	66300	66366
0.60	0.60	0.55	3	38	6.00	7240-10D	979333	979374
					7.20	7240-12D	979416	979449
					9.00	7240-15D	979480	979499

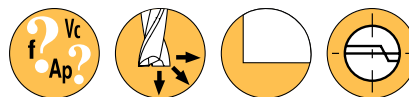


P.198

## 超短刃减径铣刀

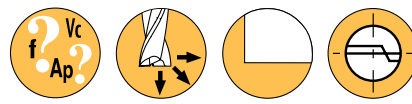
$D_1$ 0<2.00 - 0/-0.01 0<3.00 - 0/-0.02 0≥3.00 - e8	$L_1$	$D_2$	$D_{h5}$	L	$L_2$	DIXI	CARBIDE	TiAlN
0.65	0.65	0.60	3	38	1.95	7240-3D	66078	66159
					3.25	7240-5D	66206	66261
					5.20	7240-8D	66301	66367
					6.50	7240-10D	979334	979375
					7.80	7240-12D	979417	979450
					9.75	7240-15D	979482	979500
0.70	0.70	0.65	3	38	2.10	7240-3D	66079	66160
					3.50	7240-5D	66207	66262
					5.60	7240-8D	66302	66368
					7.00	7240-10D	979335	979376
					8.40	7240-12D	979419	979451
					10.50	7240-15D	979483	979503
0.75	0.75	0.70	3	38	2.25	7240-3D	66080	66161
					3.75	7240-5D	66208	66263
					6.00	7240-8D	66303	66369
					7.50	7240-10D	979336	979377
					9.00	7240-12D	979420	979452
					11.25	7240-15D	979484	979505
0.80	0.80	0.75	3	38	2.40	7240-3D	66081	66162
					4.00	7240-5D	66209	66264
					6.40	7240-8D	66304	66370
					8.00	7240-10D	979337	979378
					9.60	7240-12D	979421	979453
					12.00	7240-15D	979485	979506
0.85	0.85	0.80	3	38	2.55	7240-3D	66082	66164
					4.25	7240-5D	66210	66265
					6.80	7240-8D	66305	66371
					8.50	7240-10D	979338	979409
					10.20	7240-12D	979423	979454
					12.75	7240-15D	979486	979507
0.90	0.90	0.85	3	38	2.70	7240-3D	66083	66165
					4.50	7240-5D	66211	66266
					7.20	7240-8D	66306	66372
					9.00	7240-10D	979339	979379
					10.80	7240-12D	979430	979455
					13.50	7240-15D	979487	979509
0.95	0.95	0.90	3	38	2.85	7240-3D	66084	66166
					4.75	7240-5D	66212	66267
					7.60	7240-8D	66307	66373
					9.50	7240-10D	979340	979380
					11.40	7240-12D	979431	979456
					14.25	7240-15D	979488	979510
1.00	1.00	0.95	3	38	3.00	7240-3D	66110	66167
					5.00	7240-5D	66213	66268
					8.00	7240-8D	66308	66374
					10.00	7240-10D	979341	979381
					12.00	7240-12D	979206	979457
					15.00	7240-15D	979489	979511
1.05	1.05	1.00	3	38	3.15	7240-3D	66113	66168
					5.25	7240-5D	66214	66269
					8.40	7240-8D	66309	66375
					10.50	7240-10D	979342	979382
					12.60	7240-12D	979432	979458
					15.75	7240-15D	979490	979512
1.10	1.10	1.05	3	38	3.30	7240-3D	66115	66169
					5.50	7240-5D	66218	66270
					8.80	7240-8D	66310	66376
					11.00	7240-10D	979343	979383
					13.20	7240-12D	979433	979459
					16.50	7240-15D	979491	979513





## 超短刃减径铣刀

$D_1$	$L_1$	$D_2$	$D_{h5}$	L	$L_2$	DIXI	CARBIDE	TiALN
1.15	1.15	1.10	3	38	3.45	7240-3D	66116	66170
					5.75	7240-5D	66219	66271
					9.20	7240-8D	66313	66377
					11.50	7240-10D	979344	979384
					13.80	7240-12D	979434	979460
					17.25	7240-15D	979492	979514
1.20	1.20	1.15	3	38	3.60	7240-3D	66117	66171
					6.00	7240-5D	66220	66272
					9.60	7240-8D	66314	66378
					12.00	7240-10D	979345	979385
					14.40	7240-12D	979435	979461
					18.00	7240-15D	979493	979515
1.25	1.25	1.20	3	38	3.75	7240-3D	66118	66172
					6.25	7240-5D	66221	66273
					10.00	7240-8D	66315	66379
					12.50	7240-10D	979346	979386
					15.00	7240-12D	979437	979462
					18.75	7240-15D	979494	979516
1.30	1.30	1.25	3	38	3.90	7240-3D	66119	66173
					6.50	7240-5D	66222	66274
					10.40	7240-8D	66316	66380
					13.00	7240-10D	979347	979387
					15.60	7240-12D	979438	979463
					19.50	7240-15D	979495	979517
1.35	1.35	1.30	3	38	4.05	7240-3D	66120	66174
					6.75	7240-5D	66223	66275
					10.80	7240-8D	66317	66381
					13.50	7240-10D	979348	979388
					16.20	7240-12D	979439	979464
					20.25	7240-15D	979496	979518
1.40	1.40	1.35	3	38	4.20	7240-3D	66123	66175
					7.00	7240-5D	66224	66276
					11.20	7240-8D	66318	66382
					14.00	7240-10D	979349	979389
					16.80	7240-12D	979440	979465
1.45	1.45	1.40	3	38	4.35	7240-3D	66124	66176
					7.25	7240-5D	66225	66277
					11.60	7240-8D	66319	66383
					14.50	7240-10D	979350	979390
					17.40	7240-12D	979441	979466
1.50	1.50	1.45	3	38	4.50	7240-3D	66125	66177
					7.50	7240-5D	66226	66278
					12.00	7240-8D	66320	66384
					15.00	7240-10D	979351	979391
					18.00	7240-12D	979442	979467
1.55	1.55	1.50	3	38	4.65	7240-3D	66126	66178
					7.75	7240-5D	66227	66279
					12.40	7240-8D	66323	66385
					15.50	7240-10D	979352	979392
					18.60	7240-12D	979443	979468
1.60	1.60	1.55	3	38	4.80	7240-3D	66127	66179
					8.00	7240-5D	66228	66280
					12.80	7240-8D	66324	66386
					16.00	7240-10D	979353	979393
					19.20	7240-12D	979444	979469

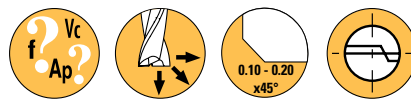


## 超短刃减径铣刀

$D_1$ 0<2.00 - 0/-0.01 0<3.00 - 0/-0.02 0≥3.00 - e8	$L_1$	$D_2$	$D_{h5}$	L	$L_2$	DIXI	CARBIDE	TiALN
1.65	1.65	1.60	3	38	4.95	7240-3D	66128	66180
					8.25	7240-5D	66229	66281
					13.20	7240-8D	66325	66387
					16.50	7240-10D	979354	979394
					19.80	7240-12D	979445	979470
1.70	1.70	1.65	3	38	5.10	7240-3D	66129	66182
					8.50	7240-5D	66230	66282
					13.60	7240-8D	66326	66388
					17.00	7240-10D	979355	979395
					20.40	7240-12D	979446	979471
1.75	1.75	1.70	3	38	5.25	7240-3D	66130	66183
					8.75	7240-5D	66231	66283
					14.00	7240-8D	66327	66389
					17.50	7240-10D	979356	979396
					1.80	1.80	1.75	3
9.00	7240-5D	66232	66284					
14.40	7240-8D	66328	66390					
18.00	7240-10D	979357	979398					
1.85	1.85	1.80	3	38				
					9.25	7240-5D	66233	66285
					14.80	7240-8D	66329	66391
					18.50	7240-10D	979358	979399
					1.90	1.90	1.85	3
9.50	7240-5D	66234	66286					
15.20	7240-8D	66330	66392					
19.00	7240-10D	979359	979400					
1.95	1.95	1.90	3	38				
					9.75	7240-5D	66235	66287
					15.60	7240-8D	66333	66393
					19.50	7240-10D	979360	979401
					2.00	2.00	1.90	6
10.00	7240-5D	66236	66288					
16.00	7240-8D	66334	66394					
20.00	7240-10D	979361	979402					
2.10	2.10	2.00	6	50				
					10.50	7240-5D	66237	66289
					16.80	7240-8D	66335	66395
					21.00	7240-10D	979362	979403
					2.20	2.20	2.10	6
11.00	7240-5D	66238	66290					
17.60	7240-8D	66350	66396					
22.00	7240-10D	979363	979404					
2.30	2.30	2.20	6	50				
					11.50	7240-5D	66239	66291
					18.40	7240-8D	66351	66397
					23.00	7240-10D	979364	979405
					2.40	2.40	2.30	6
12.00	7240-5D	66240	66292					
19.20	7240-8D	66352	66398					
24.00	7240-10D	979368	979406					
2.50	2.50	2.40	6	50				
					12.50	7240-5D	66241	66293
					20.00	7240-8D	66353	66399
					25.00	7240-10D	979369	979407
					3.00	3.00	2.90	6
15.00	7240-5D	66294	66295					
24.00	7240-8D	66354	66400					
30.00	7240-10D	979370	979408					



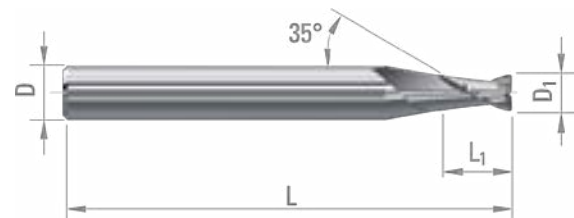
Z = 2



P.274

$D_1 \geq 2.8$

加强柄铣刀



- 键槽铣刀加强柄，适用于加工软材。
- 在加工铸铁时，TiAlN涂层可延长刀具使用寿命。

粗加工 ●●●○○ 精加工 ●●●○○ ○ 良好 ⊙ 优秀

ISO	P													M				K					
材料名称	非合金钢					低合金钢				高合金钢	马氏体不锈钢	DUPLEX不锈钢				灰色 铸铁	结节点式 铸铁	可锻铸铁 铸铁					
VDI 3323	1	2	3	4	5	6	7	8	9	10	11	12	13	14.1	14.2	14.3	14.4	15	16	17	18	19	20
推荐	○	○	○	○	○																		

ISO	N										S						H					
材料名称	锻造铝 合金		铸造铝合金			铜合金 与铝	铜合金 难点	黄金、 白银	石墨	料	木材	特殊合金 镍/钴			钛、钛合金 合金	硬化钢	硬质铸铁					
VDI 3323	21	22	23	24	25	26	27	28	-	-	29	30	31	32	33-35	36	37	38	39	40	41	
推荐	⊙	⊙	⊙	⊙	⊙	○	○	○	⊙			○	○									

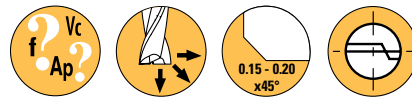
$D_{1e8}$      $L_1$      $D_{h5}$     L    CARBIDE    TiAlN

0-2.00 - 0/-0.01  
0-3.00 - 0/-0.02  
0-3.00 - e8

1.00	2	3	38	47357	56304
1.50	3	3	38	47358	56305
2.00	4	4	50	47359	56306
2.50	5	4	50	47360	56307
2.80	6	6	50	35734	36304
3.00	6	6	50	30298	36305
3.80	8	6	50	34973	36306
4.00	8	6	50	30299	36607
4.50	10	6	50	35709	56983
5.00	10	6	50	30300	36309
5.50	10	6	50	35735	56303
6.00	10	6	50	29100	36299
8.00	15	8	60	29101	36300
10.00	18	10	66	29102	56334
12.00	20	12	73	30521	36302
16.00	25	16	82	30523	56318
20.00	35	20	104	31858	56335

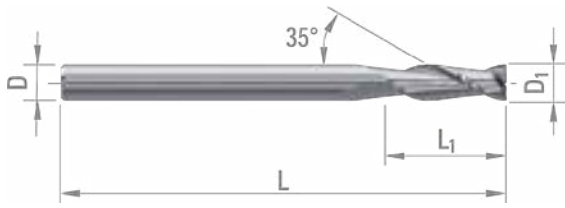


Z = 2



P.274

长切削刃铣刀



- 长切削刃键槽铣刀，适用于加工软材。
- 在加工铸铁时，TiAlN涂层可延长刀具使用寿命。
- 在加工有色金属材料时，DIAMANT涂层可延长刀具使用寿命。

粗加工 ●●○○○○ 精加工 ●●●○○○ ○ 良好 ⊙ 优秀

ISO	P													M				K						
材料名称	非合金钢					低合金钢				高合金钢	马氏体不锈钢	DUPLEX不锈钢				灰色铸铁		结块式铸铁	可锻铸铁	可锻铸铁				
VDI 3323	1	2	3	4	5	6	7	8	9	10	11	12	13	14.1	14.2	14.3	14.4	15	16	17	18	19	20	
推荐	○	○	○	○	○																			

ISO	N										S						H						
材料名称	锻造铝合金		铸造铝合金			铜合金与铅	铜合金难点	黄金、白银	石墨	料	木材	特殊合金镍/钴			钛、钛合金合金			硬化钢		硬质铸铁			
VDI 3323	21	22	23	24	25	26	27	28	-	-	29	30	31	32	33-35	36	37	38	39	40	41		
推荐	⊙	⊙	⊙	⊙	⊙	○	○	○	⊙	⊙	○	○											

D <sub>1e8</sub>	L <sub>1</sub>	D <sub>h5</sub>	L	CARBIDE	TiAlN	DIAMANT*
3	14	3	50	32484	56320	57045
4	16	4	50	32485	56321	57046
5	18	5	60	32486	56322	57047
6	20	6	75	32487	56337	57048
7	22	7	75	32488		
8	25	8	75	32489	56336	57050
10	30	10	90	32491	56341	
12	36	12	100	32492	56342	

\*适用于加工有色金属材料。




Z = 3



P.190

$D_1 > 6$

加强柄立铣刀



- 立铣刀加强柄，适用于通用型加工。
- 在加工铸铁时，TiAlN涂层可以延长刀具使用寿命。

粗加工 ●●○○○○ 精加工 ●●●○○○ ○ 良好 ⊙ 优秀

ISO	P												M				K						
材料名称	非合金钢					低合金钢				高合金钢	马氏体不锈钢	DUPLEX不锈钢				灰色 铸铁	结节点式 铸铁	可锻铸铁 铸铁					
VDI 3323	1	2	3	4	5	6	7	8	9	10	11	12	13	14.1	14.2	14.3	14.4	15	16	17	18	19	20
推荐	⊙	⊙	⊙	⊙	⊙	○	○	○	○	○	○	○	○	○	○	○	○	⊙	⊙	⊙	⊙	⊙	⊙

ISO	N										S						H						
材料名称	锻造铝 合金		铸造铝合金			铜合金 与铝	铜合金 难点	黄金、 白银	石墨	料	木材	特殊合金 镍/钴			钛、钛合金 合金	硬化钢		硬质铸铁					
VDI 3323	21	22	23	24	25	26	27	28	-	-	29	30	31	32	33-35	36	37	38	39	40	41		
推荐	○	○	○	○	○	⊙	○	○	○		○	○	○	○	○	○	○						

$D_1$   $L_1$   $D_{h5}$  L CARBIDE TiAlN  
 $\emptyset < 2.00 - 0/-0.01$   
 $\emptyset < 3.00 - 0/-0.02$   
 $\emptyset \geq 3.00 - e8$

0.35	1.00	3	38	956955	956956
0.40	1.20	3	38	956957	956958
0.50	1.50	3	38	48089	60914
0.60	1.80	3	38	61842	61841
0.70	2.10	3	38	61843	61844
0.75	2.40	3	38	48090	57205
0.80	2.40	3	38	66799	61845
0.90	2.70	3	38	60383	952308
1.00	3.00	3	38	48091	57206
1.10	3.30	3	38	59356	950790
1.20	3.60	3	38	39932	61352
1.25	3.90	3	38	48092	57207
1.30	3.90	3	38	49835	950044
1.40	4.20	3	38	60201	952191
1.50	4.50	3	38	48093	57208
1.60	4.80	3	38	64985	950045
1.70	5.10	3	38	57785	67283
1.75	5.40	3	38	48094	57209
1.80	5.40	3	38	50297	66988
1.90	5.70	3	38	66798	952309
2.00	6.00	3	38	42203	40868
2.10	7.00	3	38	45168	64847
2.20	7.00	3	38	57873	67276
2.30	7.00	3	38	40848	67277
2.40	7.00	3	38	42329	64809
2.50	7.00	3	38	41909	42105
3.00	7.00	6	57	41855	42106
3.50	7.00	6	57	41928	57210
4.00	8.00	6	57	41880	42341

$D_1$   $L_1$   $D_{h5}$  L CARBIDE TiAlN  
 $\emptyset < 2.00 - 0/-0.01$   
 $\emptyset < 3.00 - 0/-0.02$   
 $\emptyset \geq 3.00 - e8$

4.50	8.00	6	57	41808	57211
5.00	10.00	6	57	41858	42107
5.50	10.00	6	57	41910	57690
6.00	10.00	6	57	41908	35589
6.00 >	12.00	8	63	43409	57214
6.50	13.00	8	63	28948	57691
7.00	13.00	8	63	42562	57217
7.50	16.00	8	63	43920	57218
8.00	16.00	8	63	41809	36267
8.00 >	15.00	10	63	28951	57692
8.50	16.00	10	72	43215	57220
9.00	16.00	10	72	28953	57221
9.50	19.00	10	72	28954	57222
10.00	19.00	10	72	42357	57223
12.00	22.00	12	83	39945	57224
14.00	22.00	14	83	27781	57225
16.00	26.00	16	92	42358	57226
20.00	32.00	20	104	42360	57228

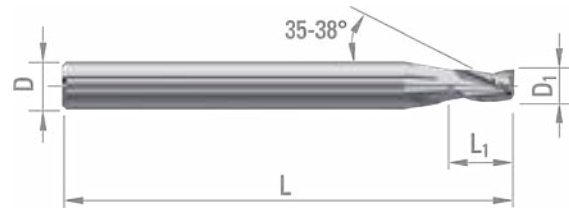


Z = 3



P.204

不等螺旋角立铣刀, 加强柄



- 高性能不等螺旋角立铣刀加强柄。
- 这款铣刀适用于难加工材料。
- 即使在高温下加工难加工材料，超光滑C-TOP涂层也能延长刀具使用寿命。

粗加工 ●●●●● 精加工 ●●●●○ 良好 ○ 优秀 ⊙

ISO	P												M				K							
材料名称	非合金钢					低合金钢				高合金钢	马氏体不锈钢	DUPLEX不锈钢				灰色 铸铁		结点式 铸铁	可锻铸铁 铸铁					
VDI 3323	1	2	3	4	5	6	7	8	9	10	11	12	13	14.1	14.2	14.3	14.4	15	16	17	18	19	20	
推荐	⊙	⊙	⊙	⊙	⊙	⊙	⊙	⊙	⊙	⊙	⊙	⊙	⊙	⊙	⊙	⊙	⊙	○	○	○	○	○	○	○

ISO	N										S					H						
材料名称	锻造铝 合金		铸造铝合金			铜合金 与铝	铜合金 难点	黄金、 白银	石墨	料	木材	特殊合金 镍/钴			钛、钛合金 合金		硬化钢		硬质铸铁			
VDI 3323	21	22	23	24	25	26	27	28	-	-	29	30	31	32	33-35	36	37	38	39	40	41	
推荐	○	○	○	○	○	⊙	⊙	⊙	⊙				⊙	⊙	⊙	⊙	⊙					

D<sub>1</sub>      L<sub>1</sub>      D<sub>h5</sub>      L      CARBIDE      C-TOP  
Ø<0.30 - 0/-0.01  
 Ø<2.00 - 0/-0.02  
 Ø≥6.00 - e8


0.30	0.70	4	38	334881	334941
0.35	0.80	4	38	334882	334942
0.40	0.90	4	38	334883	334943
0.45	1.00	4	38	334884	334944
0.50	1.10	4	38	334885	334945
0.60	1.40	4	38	334886	334946
0.70	1.60	4	38	334887	334947
0.80	1.80	4	38	334888	334948
0.90	2.00	4	38	334889	334949
1.00	2.20	4	38	334890	334950
1.10	2.40	4	38	334891	334951
1.20	2.60	4	38	334892	334952
1.30	2.80	4	38	334893	334953
1.40	3.00	4	38	334894	334954
1.50	3.20	4	38	334895	334955
1.60	3.40	4	38	334896	334956
1.70	3.60	4	38	334897	334957
1.80	3.80	4	38	334898	334958
1.90	4.00	4	38	334899	334959
2.00	4.30	4	38	334900	334960
2.50	5.30	4	38	334901	334961
3.00	6.30	6	55	334902	334962
4.00	8.30	6	55	334903	334963
5.00	10.30	6	55	334904	334964
6.00	13.00	6	55	334905	334965
8.00	18.00	8	64	334906	334966
10.00	22.00	10	67	334907	334967
12.00	26.00	12	74	334908	334968
16.00	30.00	16	83	334909	334969





P.208

### 不等螺旋角立铣刀, 加强柄



- 高性能不等螺旋角立铣刀加强柄, 减径 $5 \times D_1$ 。
- 这款铣刀适用于难加工材料。
- 即使在高温下加工难加工材料, 超光滑C-TOP涂层也能延长刀具使用寿命。

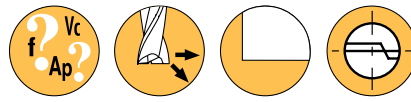
粗加工 ●●●●● 精加工 ●●●●○ ○ 良好 ○ 优秀

ISO	P													M				K						
材料名称	非合金钢					低合金钢				高合金钢	马氏体不锈钢	DUPLEX不锈钢				灰色 铸铁	结节点 铸铁	可锻铸铁 铸铁						
VDI 3323	1	2	3	4	5	6	7	8	9	10	11	12	13	14.1	14.2	14.3	14.4	15	16	17	18	19	20	
推荐	○	○	○	○	○	○	○	○	○	○	○	○	○	○	○	○	○	○	○	○	○	○	○	○

ISO	N										S						H						
材料名称	锻造铝 合金		铸造铝合金			铜合金 与铝	铜合金 难点	黄金、 白银	石墨	料	木材	特殊合金 镍/钴			钛、钛合金 合金			硬化钢	硬质铸铁				
VDI 3323	21	22	23	24	25	26	27	28	-	-	29	30	31	32	33-35	36	37	38	39	40	41		
推荐	○	○	○	○	○	○	○	○	○				○	○	○	○	○						

$D_1$      $L_1$      $D_2$      $L_2$      $D_{h5}$      $L$     C-TOP  
 $\emptyset \leq 2.00 - 0/-0.01$   
 $\emptyset < 6.00 - 0/-0.02$   
 $\emptyset \geq 6.00 - e8$

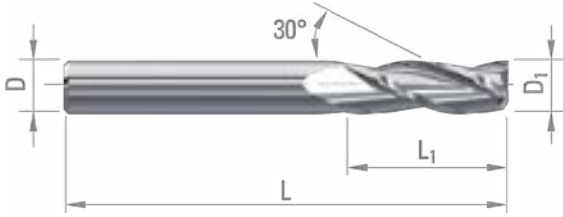
0.30	0.70	0.27	1.60	4	38	412124
0.40	0.90	0.36	2.20	4	38	412125
0.50	1.10	0.45	2.70	4	38	412126
0.60	1.40	0.54	3.20	4	38	412127
0.70	1.60	0.63	3.80	4	38	412128
0.80	1.80	0.72	4.30	4	38	412129
0.90	2.00	0.81	4.80	4	38	412130
1.00	2.20	0.90	5.20	4	38	412131
1.10	2.40	0.99	5.80	4	38	412132
1.20	2.60	1.08	6.30	4	38	412133
1.30	2.80	1.17	6.70	4	38	412134
1.40	3.00	1.26	7.30	4	38	412135
1.50	3.20	1.39	7.80	4	38	412136
1.60	3.40	1.48	8.30	4	38	412137
1.70	3.60	1.58	8.70	4	38	412138
1.80	3.80	1.67	9.20	4	38	412139
1.90	4.00	1.76	9.70	4	38	412140
2.00	4.50	1.85	10.30	6	55	412141
2.50	5.50	2.35	12.80	6	55	412142
3.00	6.50	2.80	15.30	6	55	412143
4.00	8.50	3.75	20.40	6	55	412144
5.00	10.60	4.65	25.40	6	66	412145
6.00	13.30	5.55	30.50	6	66	412146
8.00	18.30	7.40	40.70	8	80	412147
10.00	22.50	9.25	50.80	10	100	412148
12.00	26.40	11.10	61.00	12	120	412149



P.196

立铣刀

- 立铣刀适用于通用加工。
- 在加工铸铁时，TiAlN涂层可以延长刀具使用寿命。



粗加工 ●●●○○○ 精加工 ●●●●○○○ ○ 良好 ⊙ 优秀

ISO	P													M				K					
材料名称	非合金钢					低合金钢				高合金钢	马氏体不锈钢	DUPLEX不锈钢				灰色 铸铁		结点式 铸铁	可锻铸铁 铸铁				
VDI 3323	1	2	3	4	5	6	7	8	9	10	11	12	13	14.1	14.2	14.3	14.4	15	16	17	18	19	20
推荐	⊙	⊙	⊙	⊙	⊙	○	○	○	○	○	○	○	○	○	○	○	○	⊙	⊙	⊙	⊙	⊙	⊙

ISO	N										S						H				
材料名称	锻造铝 合金		铸造铝合金			铜合金 与铝	铜合金 难点	黄金、 白银	石墨	料	木材	特殊合金 镍/钴			钛、钛合金 合金			硬化钢		硬质铸铁	
VDI 3323	21	22	23	24	25	26	27	28	-	-	29	30	31	32	33-35	36	37	38	39	40	41
推荐	○	○	○	○	○	⊙	⊙	⊙	○		○	○				○	○				

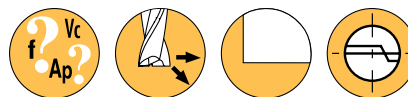
D <sub>1e8</sub>	L <sub>1</sub>	D <sub>h5</sub>	L	CARBIDE	TiAlN
2.00	8	2.00	32	701	57082
2.50	8	2.50	32	702	57089
3.00	10	3.00	38	703	57090
3.50	12	3.50	38	34761	57101
4.00	12	4.00	50	704	57102
5.00	15	5.00	50	34626	57103
6.00	18	6.00	50	34627	57104
7.00	20	7.00	60	27097	57105
8.00	25	8.00	63	707	57106
9.00	25	9.00	67	43184	57107
10.00	30	10.00	72	30853	57108
11.00	30	11.00	73	30938	57109
12.00	30	12.00	73	30854	57110
13.00	30	13.00	75	23885	57111
16.00	30	16.00	92	27072	57114
18.00	40	18.00	125	26086	57115
20.00	40	20.00	130	26087	57117





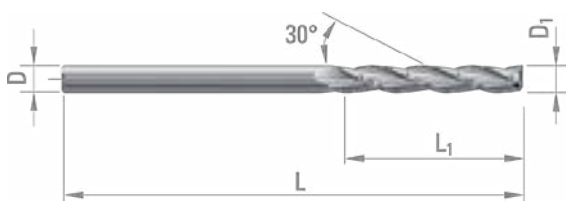
DIXI 7223

Z = 3



P.212

## 长切削刃铣刀



- 长切削刃铣刀，适用于通用加工。
- 在加工铸铁时，TiAlN涂层可以延长刀具使用寿命。
- 在加工有色金属材料时，DIAMANT涂层可延长刀具使用寿命。

粗加工 ○○○○○ 精加工 ●●●●● ○ 良好 ⊙ 优秀

ISO	P													M				K					
材料名称	非合金钢					低合金钢				高合金钢		马氏体不锈钢		DUPLEX不锈钢				灰色 铸铁		结点式 铸铁		可锻铸铁 铸铁	
VDI 3323	1	2	3	4	5	6	7	8	9	10	11	12	13	14.1	14.2	14.3	14.4	15	16	17	18	19	20
推荐	○	○	○	○	○	○	○	○	○	○	○	○	○	○	○	○	○	⊙	⊙	⊙	⊙	⊙	⊙

ISO	N												S					H				
材料名称	锻造铝 合金		铸造铝合金			铜合金 与铅		铜合金 难点		黄金、 白银	石墨	料	木材	特殊合金 镍/钴			钛、钛合金 合金		硬化钢		硬质铸铁	
VDI 3323	21	22	23	24	25	26	27	28	-	-	29	30	31	32	33-35	36	37	38	39	40	41	
推荐	○	○	○	○	○	⊙	⊙	⊙	○	⊙	⊙	⊙				○	○					

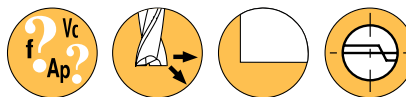
D <sub>1e8</sub>	L <sub>1</sub>	D <sub>h5</sub>	L	CARBIDE	TiAlN	DIAMANT *
3	30	3	60	44695	57141	60249
4	30	4	60	44696	57142	60250
5	35	5	75	44697	57143	60251
6	40	6	100	44698	57144	59009
8	40	8	100	44699	57145	60252
10	40	10	100	44700	57146	60253
12	45	12	100	44701	57147	60254

\*适用于加工有色金属材料。



DIXI 7333


Z = 3



P.200

超短刃铣刀

- 超短刃铣刀，适用于通用加工。
- 即使在高温下加工难加工材料，CUTINOX涂层也能延长刀具使用寿命。



粗加工 ●●●●● 精加工 ●●●●○ ○ 良好 ○ 优秀

ISO	P													M				K					
材料名称	非合金钢					低合金钢				高合金钢	马氏体不锈钢	DUPLEX不锈钢				灰色 铸铁	结晶体 铸铁	可锻铸铁 铸铁					
VDI 3323	1	2	3	4	5	6	7	8	9	10	11	12	13	14.1	14.2	14.3	14.4	15	16	17	18	19	20
推荐	○	○	○	○	○	○	○	○	○	○	○	○	○	○	○	○	○	○	○	○	○	○	○

ISO	N										S						H				
材料名称	锻造铝 合金		铸造铝合金			铜合金 与铝	铜合金 难点	黄金、 白银	石墨	料	木材	特殊合金 镍/钴			钛、钛合金 合金	硬化钢		硬质铸铁			
VDI 3323	21	22	23	24	25	26	27	28	-	-	29	30	31	32	33-35	36	37	38	39	40	41
推荐	○	○	○	○	○	○	○	○	○				○	○	○	○	○				

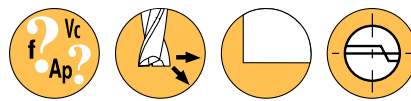
D<sub>1 e8</sub>      L<sub>1</sub>      D<sub>h5</sub>      L      CARBIDE      CUTINOX

Ø<2.00 - 0/-0.01  
Ø<3.00 - 0/-0.02  
Ø≥3.00 - e8

0.30	0.30	3	38	977779	977815
0.35	0.70	3	38	986521	373287
0.40	0.40	3	38	977780	977816
0.50	0.50	3	38	977781	977817
0.60	0.60	3	38	977782	977818
0.70	0.70	3	38	977783	977819
0.80	0.80	3	38	977784	977820
0.90	0.90	3	38	977785	977821
1.00	1.00	3	38	977786	977822
1.10	1.10	3	38	977787	977823
1.20	1.20	3	38	977788	977825
1.30	1.30	3	38	977789	977826
1.40	1.40	3	38	977790	977827
1.50	1.50	3	38	977791	977828
1.60	1.60	3	38	977792	977829
1.70	1.70	3	38	977793	977830
1.80	1.80	3	38	977794	977831
1.90	1.90	3	38	977795	977832
2.00	2.00	3	38	977796	977833
2.50	2.50	3	38	977797	977834
3.00	3.00	3	38	977798	977835
4.00	4.00	4	42	977799	977836
5.00	5.00	5	50	977800	977837
6.00	6.00	6	50	977801	977838
8.00	8.00	8	63	977802	977839
10.00	10.00	10	72	977803	977840

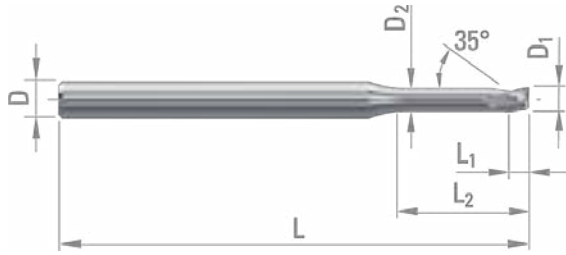


Z = 3



P.200

超短刃减径铣刀



- 超短刃铣刀加强柄，减径 $3 \times D_1$ ， $5 \times D_1$ ， $8 \times D_1$ ，适用于通用加工。
- 即使在高温下加工难加工材料，CUTINOX涂层也能延长刀具使用寿命。

粗加工 ●●●●● 精加工 ●●●●○ ○ 良好 ○ 优秀

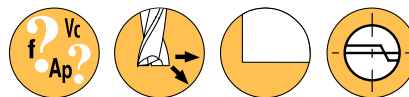
ISO	P													M				K						
材料名称	非合金钢					低合金钢				高合金钢	马氏体不锈钢	DUPLEX不锈钢				灰色 铸铁	结块式 铸铁	可锻铸铁 铸铁						
VDI 3323	1	2	3	4	5	6	7	8	9	10	11	12	13	14.1	14.2	14.3	14.4	15	16	17	18	19	20	
推荐	○	○	○	○	○	○	○	○	○	○	○	○	○	○	○	○	○	○	○	○	○	○	○	○

ISO	N										S						H						
材料名称	锻造铝 合金		铸造铝合金			铜合金 与铝	铜合金 难点	黄金、 白银	石墨	料	木材	特殊合金 镍/钴			钛、钛合金 合金	硬化钢		硬质铸铁					
VDI 3323	21	22	23	24	25	26	27	28	-	-	29	30	31	32	33-35	36	37	38	39	40	41		
推荐	○	○	○	○	○	○	○	○	○					○	○	○	○	○					

$D_1$   
 $0 < 2.00 - 0 / -0.01$   
 $0 < 3.00 - 0 / -0.02$   
 $0 \geq 3.00 - e8$

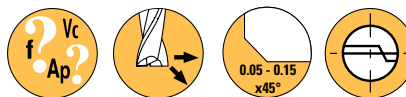
$L_1$        $D_2$        $D_{h5}$       L       $L_2$       DIXI      CARBIDE      CUTINOX

0.30	0.30	0.27	3	38	0.90	7333-3D	978791	978793
					1.50	7333-5D	978895	978896
					2.40	7333-8D	978591	978922
0.40	0.40	0.37	3	38	1.20	7333-3D	978794	978795
					2.00	7333-5D	978897	978898
					3.20	7333-8D	978928	979009
0.50	0.50	0.45	3	38	1.50	7333-3D	978796	978798
					2.50	7333-5D	978899	978900
					4.00	7333-8D	979010	979011
0.60	0.60	0.55	3	38	1.80	7333-3D	978799	978800
					3.00	7333-5D	978901	978902
					4.80	7333-8D	979012	979014
0.70	0.70	0.65	3	38	2.10	7333-3D	978801	978802
					3.50	7333-5D	978903	978904
					5.60	7333-8D	979016	979017
0.80	0.80	0.75	3	38	2.40	7333-3D	978803	978804
					4.00	7333-5D	978905	978906
					6.40	7333-8D	979018	979019
0.90	0.90	0.85	3	38	2.70	7333-3D	978805	978806
					4.50	7333-5D	978907	978908
					7.20	7333-8D	979020	979021
1.00	1.00	0.95	3	38	3.00	7333-3D	978807	978808
					5.00	7333-5D	978909	978910
					8.00	7333-8D	979022	979023
1.10	1.10	1.05	3	38	3.30	7333-3D	978809	978811
					5.50	7333-5D	978911	978912
					8.80	7333-8D	979024	979025
1.20	1.20	1.15	3	38	3.60	7333-3D	978812	978813
					6.00	7333-5D	978913	978914
					9.60	7333-8D	979026	979027
1.30	1.30	1.25	3	38	3.90	7333-3D	978814	978815
					6.50	7333-5D	978915	978916
					10.40	7333-8D	979028	979029



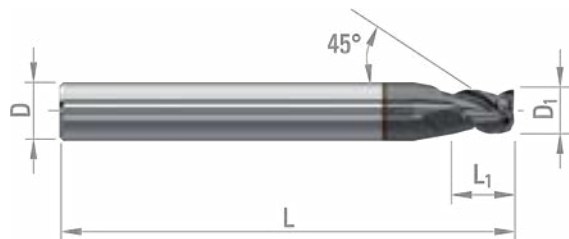
## 超短刃减径铣刀

$D_1$	$L_1$	$D_2$	$D_{h5}$	L	$L_2$	DIXI	CARBIDE	CUTINOX
1.30	1.30	1.25	3	38	3.90	7333-3D	978814	978815
					6.50	7333-5D	978915	978916
					10.40	7333-8D	979028	979029
1.40	1.40	1.35	3	38	4.20	7333-3D	978816	978817
					7.00	7333-5D	978917	978918
					11.20	7333-8D	979030	979031
1.50	1.50	1.45	3	38	4.50	7333-3D	978818	978819
					7.50	7333-5D	978919	978920
					12.00	7333-8D	979032	979033
1.60	1.60	1.55	3	38	4.80	7333-3D	978820	978821
					8.00	7333-5D	978921	978923
					12.80	7333-8D	979034	979035
1.70	1.70	1.65	3	38	5.10	7333-3D	978823	978824
					8.50	7333-5D	978924	978925
					13.60	7333-8D	979036	979037
1.80	1.80	1.75	3	38	5.40	7333-3D	978826	978828
					9.00	7333-5D	978926	978927
					14.40	7333-8D	979038	979039
1.90	1.90	1.85	3	38	5.70	7333-3D	978829	978830
					9.50	7333-5D	978929	978930
					15.20	7333-8D	979041	979040
2.00	2.00	1.90	3	38	6.00	7333-3D	978848	978849
					10.00	7333-5D	978931	978932
					16.00	7333-8D	979042	979043
2.50	2.50	2.40	3	38	7.50	7333-3D	978850	978851
					12.50	7333-5D	978933	978934
					20.00	7333-8D	979044	979045
3.00	3.00	2.90	3	38	9.00	7333-3D	978852	978853
					15.00	7333-5D	978935	978936
					24.00	7333-8D	979046	979047
4.00	4.00	3.80	4	42	12.00	7333-3D	978854	978855



P.214

超短刃减径铣刀, 加强柄



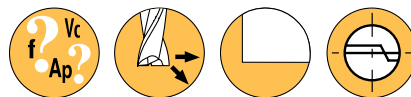
- 超短刃铣刀加强柄, 适用于高速加工不锈钢。
- 即使在高温下加工难加工材料, XIDUR涂层也能延长刀具使用寿命。

粗加工 ●●●●○ 精加工 ●●●●○ ○ 良好 ⊙ 优秀

ISO	P													M				K					
材料名称	非合金钢					低合金钢				高合金钢	马氏体不锈钢	DUPLEX不锈钢				灰色 铸铁	结晶体 铸铁	可锻铸铁 铸铁					
VDI 3323	1	2	3	4	5	6	7	8	9	10	11	12	13	14.1	14.2	14.3	14.4	15	16	17	18	19	20
推荐	⊙	⊙	⊙	⊙	⊙	○	○	○	○	○	○	○	○	⊙	⊙	⊙	⊙	○	○	○	○	○	○


ISO	N										S					H					
材料名称	锻造铝 合金		铸造铝合金			铜合金 与铅	铜合金 难点	黄金、 白银	石墨	料	木材	特殊合金 镍/钴			钛、钛合金 合金	硬化钢	硬质铸铁				
VDI 3323	21	22	23	24	25	26	27	28	-	-	29	30	31	32	33-35	36	37	38	39	40	41
推荐																⊙	⊙				

D <sub>1</sub>	L <sub>1</sub>	D <sub>h5</sub>	L	XIDUR
Ø<2.00 - 0/-0.01				
Ø<3.00 - 0/-0.02				
Ø≥3.00 - e8				
1.00	2.00	4	50	51704
1.50	3.00	4	50	63945
2.00	3.00	4	50	51705
2.50	3.00	4	50	63946
3.00	4.50	6	57	51706
4.00	6.00	6	57	51707
5.00	7.00	6	57	51708
6.00	8.00	8	63	51709
8.00	10.00	10	72	51710
10.00	12.00	10	72	51711
12.00	15.00	12	83	51712



P.218

加强柄立铣刀



- 加强柄立铣刀，适用于加工软材。
- 在加工铸铁时，TiAlN涂层可以延长刀具使用寿命。
- 在加工有色金属材料时，DLC涂层可延长刀具使用寿命。

粗加工 ●●●○○○ 精加工 ●●●●○○○ ○ 良好 ⊙ 优秀

ISO	P													M				K					
材料名称	非合金钢					低合金钢				高合金钢	马氏体不锈钢	DUPLEX不锈钢				灰色 铸铁	结晶体 铸铁	可锻铸铁 铸铁					
VDI 3323	1	2	3	4	5	6	7	8	9	10	11	12	13	14.1	14.2	14.3	14.4	15	16	17	18	19	20
推荐	○	○	○	○	○	○	○	○	○	○	○	○	○	○	○	○	○	○	○	○	○	○	○

ISO	N										S						H				
材料名称	锻造铝 合金		铸造铝合金			铜合金 与铝	铜合金 难点	黄金、 白银	石墨	料	木材	特殊合金 镍/钴			钛、钛合金 合金	硬化钢		硬质铸铁			
VDI 3323	21	22	23	24	25	26	27	28	-	-	29	30	31	32	33-35	36	37	38	39	40	41
推荐	⊙	⊙	⊙	⊙	⊙	⊙	⊙	⊙	⊙		○	○				○	○				

D<sub>1</sub> L<sub>1</sub> D<sub>h5</sub> L CARBIDE TiAlN DLC \*

Ø<2.00 - 0/-0.01  
Ø<3.00 - 0/-0.02  
Ø≥3.00 - e8

0.30	0.60	3	38	972403	972404	975572
0.40	0.80	3	38	972405	972406	982427
0.50	1.00	3	38	52565	963644	977361
0.60	1.20	3	38	963676	963678	982428
0.70	1.40	3	38	963677	963679	973037
0.80	1.60	3	38	954650	963680	982429
0.90	1.80	3	38	951666	963681	983104
1.00	2.00	3	38	31445	44659	960097
1.10	2.20	3	38	66496	66497	983105
1.20	2.40	3	38	66498	66499	973027
1.30	2.60	3	38	66500	66501	983106
1.40	2.80	3	38	66502	66503	983107
1.50	3.00	3	38	29407	40913	957103
1.60	3.20	3	38	41962	66510	983108
1.70	3.40	3	38	66504	66505	983109
1.80	3.60	3	38	66506	66507	983111
1.90	3.80	3	38	66508	66509	983112
2.00	4.00	3	38	39304	40081	61971
2.50	5.00	3	38	39213	40580	61973
3.00	6.00	6	50	40739	41954	61974
4.00	8.00	6	50	34377	53324	984169
5.00	10.00	6	50	48700	53325	984170
6.00	12.00	6	50	978074	978075	984171

\*适用于加工有色金属材料。

# DIXI 7253 CUTINOX

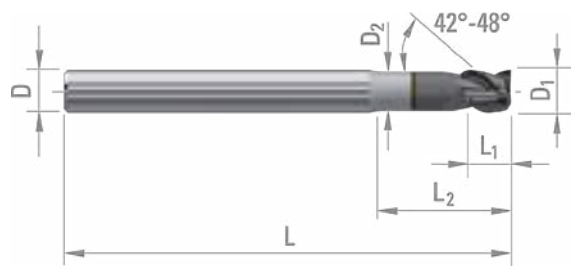
Z = 3



P.268

$D_1 \geq 10$

## 不等螺旋角减径铣刀



粗加工 ●●●●● 精加工 ●●●●○ ○ 良好 ○ 优秀

ISO	P													M				K						
材料名称	非合金钢					低合金钢				高合金钢	马氏体不锈钢	DUPLEX不锈钢				灰色 铸铁		结晶体 铸铁	可锻铸铁 铸铁					
VDI 3323	1	2	3	4	5	6	7	8	9	10	11	12	13	14.1	14.2	14.3	14.4	15	16	17	18	19	20	
推荐	○	○	○	○	○	○	○	○	○	○	○	○	○	○	○	○	○	○	○	○	○	○	○	○

ISO	N										S					H						
材料名称	锻造铝 合金		铸造铝合金			铜合金 与铅	铜合金 难点	黄金、 白银	石墨	料	木材	特殊合金 镍/钴			钛、钛合金 合金		硬化钢		硬质铸铁			
VDI 3323	21	22	23	24	25	26	27	28	-	-	29	30	31	32	33-35	36	37	38	39	40	41	
推荐													○	○	○	○	○					

$D_1$      $L_1$      $D_2$      $L_2$      $D_{h5}$     L    CUTINOX

$\emptyset < 2.00 - 0/-0.01$   
 $\emptyset < 3.00 - 0/-0.02$   
 $\emptyset \geq 3.00 - e8$

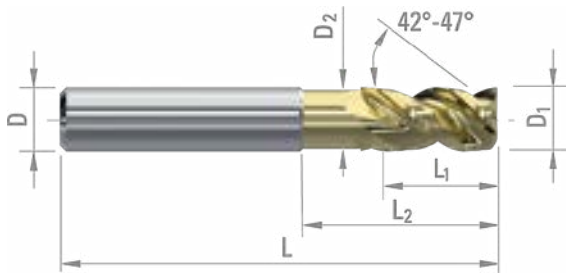
3	4	2.80	9	6	57	968764
4	5	3.70	12	6	57	968765
5	6	4.60	15	6	57	968766
6	7	5.50	18	8	63	968767
8	9	7.50	24	10	72	968768
10	11	9.30	30	10	72	968769
12	13	11.20	36	12	83	968770
16	17	15.20	48	16	92	968771





P.276

不等螺旋角减径铣刀



- 不等螺旋、双凹槽设计减径铣刀，适用于加工有色金属材料。
- DIXI 7563-FC在排屑槽内开有出水孔。
- 在加工有色金属时，DIXAL涂层可延长刀具使用寿命，并防止积屑瘤。

粗加工 ●●●●○ 精加工 ●●●●●○ 良好 ○ 优秀 ⊙

ISO	P													M				K					
材料名称	非合金钢					低合金钢				高合金钢	马氏体不锈钢	DUPLEX不锈钢				灰色 铸铁	结点式 铸铁	可锻铸铁 铸铁					
VDI 3323	1	2	3	4	5	6	7	8	9	10	11	12	13	14.1	14.2	14.3	14.4	15	16	17	18	19	20
推荐																							

ISO	N										S						H				
材料名称	锻造铝 合金		铸造铝合金			铜合金 与铝	铜合金 难点	黄金、 白银	石墨	料	木材	特殊合金 镍/钴			钛、钛合金 合金	硬化钢		硬质铸铁			
VDI 3323	21	22	23	24	25	26	27	28	-	-	29	30	31	32	33-35	36	37	38	39	40	41
推荐	⊙	⊙	⊙	⊙	⊙	○	○	○	○												

$D_{1h10}$	$D_2$	$D_{h5}$	$L_1$	$L_2$	L	7563 DIXAL	7563-FC DIXAL
4	3.60	4	9	14	57	991388	-
6	5.60	6	13 13	21 42	57 76	991389 -	321899 374028
8	7.40	8	19 21	26 62	63 100	991390 -	321900 374029
10	9.30	10	22 22	30 58	72 100	991391 -	321901 374030
12	11.00	12	26 26	37 73	83 120	991392 -	321902 374031
16	15.00	16	32 36	42 100	92 150	991393 -	321903 374032
20	19.00	20	38 41	50 98	104 150	991394 -	322866 374033

DIXI 7563



DIXI 7563-FC





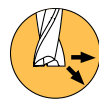


DIXI 7273

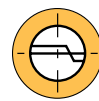
Z = 3



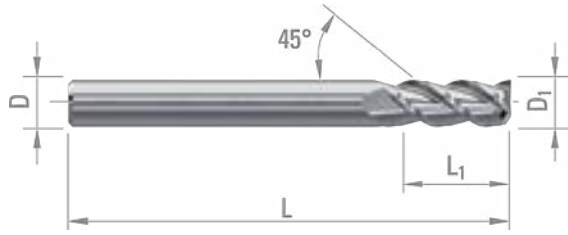
P.218



$D_1 \geq 12$



精加工立铣刀



- 精加工立铣刀，适用于加工软材料。
- 在加工铸铁时，TiAlN涂层可以延长刀具使用寿命。

粗加工 ●●●●○ 精加工 ●●●●●○ ○ 良好 ⊙ 优秀

ISO	P												M				K								
材料名称	非合金钢					低合金钢				高合金钢	马氏体不锈钢	DUPLEx不锈钢				灰色 铸铁		结 点 式 铸 铁	可 锻 铸 铁 铸 铁						
VDI 3323	1	2	3	4	5	6	7	8	9	10	11	12	13	14.1	14.2	14.3	14.4	15	16	17	18	19	20		
推荐	○	○	○	○	○	○	○	○	○	○	○	○	○	○	○	○	○	○	○	○	○	○	○	○	○

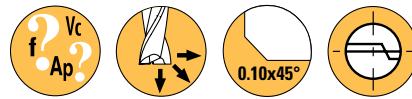
ISO	N										S						H						
材料名称	锻造铝 合金		铸造铝合金			铜合金 与铅	铜合金 难点	黄金、 白银	石墨	料	木材	特殊合金 镍/钴			钛、钛合金 合金			硬化钢		硬质铸铁			
VDI 3323	21	22	23	24	25	26	27	28	-	-	29	30	31	32	33-35	36	37	38	39	40	41		
推荐	⊙	⊙	⊙	⊙	⊙	○	○	○	○		○	○				○	○						

$D_{1e8}$	$L_1$	$D_{h5}$	L	CARBIDE	TiAlN
3	10	3	38	35741	57254
4	12	4	50	35742	57255
5	14	5	50	34225	57256
6	16	6	57	35743	57258
8	20	8	63	34227	57259
10	22	10	72	34228	57260
12	22	12	73	34229	57261
16	27	16	82	35745	



DIXI 7323

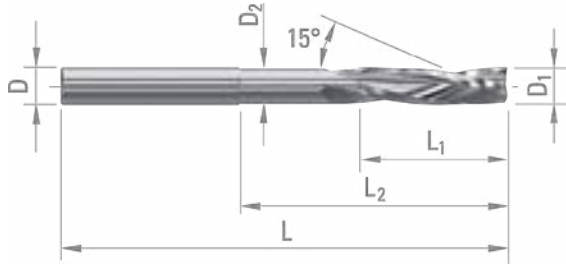
Z = 3



P.216

塑料泡沫加工专用立铣刀

- 立铣刀适用于软材料加工。
- 推荐使用此款铣刀加工泡沫和木材，加工时不会破坏工件表面。

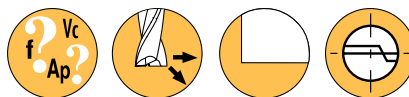


粗加工 ●●●●○ 精加工 ●●○○○○ ○ 良好 ⊙ 优秀

ISO	P													M				K					
材料名称	非合金钢					低合金钢				高合金钢	马氏体不锈钢	DUPLEX不锈钢				灰色 铸铁		结点式 铸铁	可锻铸铁 铸铁				
VDI 3323	1	2	3	4	5	6	7	8	9	10	11	12	13	14.1	14.2	14.3	14.4	15	16	17	18	19	20
推荐																							

ISO	N										S						H				
材料名称	锻造铝 合金		铸造铝合金			铜合金 与铝	铜合金 难点	黄金、 白银	石墨	料	木材	特殊合金 镍/钴			钛、钛合金 合金			硬化钢		硬质铸铁	
VDI 3323	21	22	23	24	25	26	27	28	-	-	29	30	31	32	33-35	36	37	38	39	40	41
推荐											⊙										

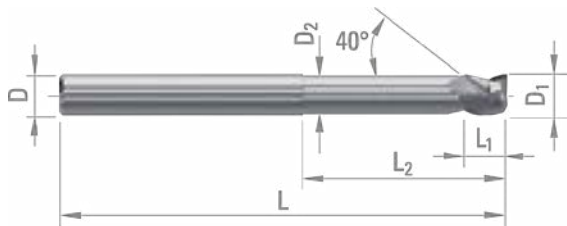
D <sub>1e8</sub>	L <sub>1</sub>	D <sub>2</sub>	L <sub>2</sub>	D	L	CARBIDE
3	12	2.40	20	3	50	389845
3	20	2.40	45	3	75	389846
4	30	3.60	45	4	75	389847
6	25	5.60	45	6	75	389848
6	40	5.60	70	6	100	389849
8	25	7.60	45	8	75	389850
8	40	7.60	70	8	100	389851
10	40	9.60	70	10	100	389852
10	50	9.60	85	10	120	389853
12	50	11.60	115	12	150	389854



P.142

减径立铣刀

- 减径立铣刀，用于铝合金的深型腔加工。



粗加工 ●●●●○ 精加工 ●●●○○ ○良好 ⊙优秀

ISO	P													M				K					
材料名称	非合金钢					低合金钢				高合金钢	马氏体不锈钢	DUPLEX不锈钢				灰色 铸铁	结节点式 铸铁	可锻铸铁 铸铁					
VDI 3323	1	2	3	4	5	6	7	8	9	10	11	12	13	14.1	14.2	14.3	14.4	15	16	17	18	19	20
推荐																							

ISO	N										S						H				
材料名称	锻造铝 合金		铸造铝合金			铜合金 与铅	铜合金 难点	黄金、 白银	石墨	料	木材	特殊合金 镍/钴			钛、钛合金 合金	硬化钢		硬质铸铁			
VDI 3323	21	22	23	24	25	26	27	28	-	-	29	30	31	32	33-35	36	37	38	39	40	41
推荐	⊙	⊙	⊙	⊙	⊙																

D <sub>1h5</sub>	L <sub>1</sub>	D <sub>2</sub>	L <sub>2</sub>	D <sub>h5</sub>	L	Z	CARBIDE
6	6	5.60	30	6	66	3	49281
8	8	7.60	45	8	81	3	49282
10	10	9.60	50	10	90	3	49283
12	12	11.60	55	12	100	3	49284
16	16	15.60	72	16	120	3	49285
20	20	19.60	80	20	130	4	49286

D <sub>1</sub>	Z	Vc [m/min]	n [tr/min]	Vf [mm/min]	ap [mm]	ae [mm]	fz [mm]
6.00	3	400	21220	570	3	6	0.009
8.00	3	400	15920	570	4	8	0.012
10.00	3	400	12730	760	5	10	0.020
12.00	3	400	10610	760	6	12	0.024
16.00	3	400	7960	760	8	16	0.032
18.00	3	400	7070	760	9	18	0.036
20.00	4	400	5370	1020	10	20	0.040



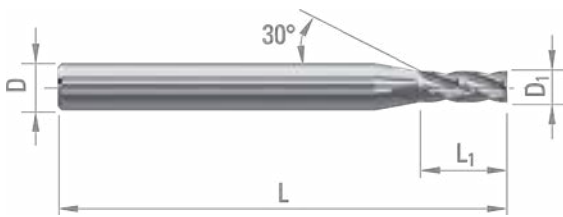


Z = 4



P.196

加强柄立铣刀



- 立铣刀加强柄，适用于通用加工。
- 在加工铸铁时，TiAlN涂层可延长刀具使用寿命。
- 在加工有色金属材料时，DIAMANT涂层可延长刀具使用寿命。

粗加工 ●●●○○○ 精加工 ●●●●○○○ ○ 良好 ⊙ 优秀

ISO	P													M				K							
材料名称	非合金钢					低合金钢				高合金钢	马氏体不锈钢	DUPLEX不锈钢				灰色 铸铁		结节点式 铸铁	可锻铸铁 铸铁						
VDI 3323	1	2	3	4	5	6	7	8	9	10	11	12	13	14.1	14.2	14.3	14.4	15	16	17	18	19	20		
推荐	⊙	⊙	⊙	⊙	⊙	○	○	○	○	○	○	○	○	○	○	○	○	○	○	⊙	⊙	⊙	⊙	⊙	⊙

ISO	N										S					H							
材料名称	锻造铝 合金		铸造铝合金			铜合金 与铝	铜合金 难点	黄金、 白银	石墨	料	木材	特殊合金 镍/钴			钛、钛合金 合金		硬化钢		硬质铸铁				
VDI 3323	21	22	23	24	25	26	27	28	-	-	29	30	31	32	33-35	36	37	38	39	40	41		
推荐	○	○	○	○	○	⊙	⊙	⊙	○	⊙	○	○				○	○						

D<sub>1</sub> L<sub>1</sub> D<sub>h5</sub> L CARBIDE TiAlN DIAMANT\*

Ø<2.00 - 0/-0.01  
Ø<3.00 - 0/-0.02  
Ø≥3.00 - e8

0.40	1.20	3	38	45695	61846	
0.50	1.50	3	38	45696	61345	
1.00	3.00	3	38	55964	57230	63697
1.50	4.00	3	38	56731	57231	63698
2.00	7.00	3	38	52357	57232	63699
3.00	8.00	6	57	28959	57233	63700
4.00	11.00	6	57	42123	57239	63701
4.50	11.00	6	57	42124	57241	
5.00	13.00	6	57	41881	57242	63703
6.00	13.00	6	57	28965	57243	36278
7.00	16.00	8	63	28967	57244	
8.00	19.00	8	63	42906	57245	
9.00	19.00	10	72	28971	57246	
10.00	22.00	10	72	42361	57247	
12.00	26.00	12	83	39946	57248	
14.00	26.00	14	83	42362	57249	
16.00	32.00	16	92	42363	57251	
20.00	38.00	20	104	42227	57253	

\*适用于加工有色金属材料。

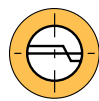
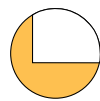
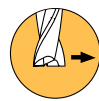


DIXI 7204

Z = 4




P.196



$D_1 \geq 6$

立铣刀



- 立铣刀适用于通用加工。
- 在加工铸铁时，TiAlN涂层可以延长刀具使用寿命。

粗加工 ●●●○○○ 精加工 ●●●●○○○ ○ 良好 ⊙ 优秀

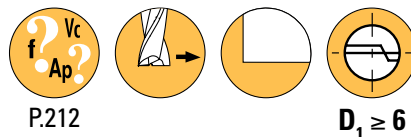
ISO	P													M				K					
材料名称	非合金钢					低合金钢				高合金钢		马氏体不锈钢		DUPLEx不锈钢				灰色 铸铁		结节点式 铸铁		可锻铸铁 铸铁	
VDI 3323	1	2	3	4	5	6	7	8	9	10	11	12	13	14.1	14.2	14.3	14.4	15	16	17	18	19	20
推荐	⊙	⊙	⊙	⊙	⊙	○	○	○	○	○	○	○	○	○	○	○	○	⊙	⊙	⊙	⊙	⊙	⊙

ISO	N										S						H						
材料名称	锻造铝 合金		铸造铝合金			铜合金 与铅		铜合金 难点		黄金、 白银	石墨	料	木材	特殊合金 镍/钴			钛、钛合金 合金			硬化钢		硬质铸铁	
VDI 3323	21	22	23	24	25	26	27	28	-	-	29	30	31	32	33-35	36	37	38	39	40	41		
推荐	○	○	○	○	○	⊙	⊙	⊙	○	⊙	○	○				○	○						

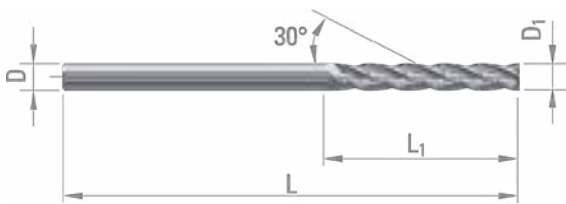
$D_{1e8}$	$L_1$	$D_{h5}$	L	CARBIDE	TiAlN
2.00	8	2.00	32	32944	57118
2.50	8	2.50	32	32945	57119
3.00	10	3.00	38	710	57120
4.00	12	4.00	50	711	57121
5.00	14	5.00	50	34629	57122
6.00	16	6.00	50	34630	57123



Z = 4



长切削刀铣刀



- 长切削刀铣刀，适用于通用加工。
- 在加工铸铁时，TiAlN涂层可以延长刀具使用寿命。
- 在加工有色金属材料时，DIAMANT涂层可延长刀具使用寿命。

粗加工 ○○○○○ 精加工 ●●●●● ○ 良好 ⊙ 优秀

ISO	P													M				K					
材料名称	非合金钢					低合金钢				高合金钢				马氏体不锈钢	DUPLEX不锈钢				灰色 铸铁		结点式 铸铁		可锻铸铁 铸铁
VDI 3323	1	2	3	4	5	6	7	8	9	10	11	12	13	14.1	14.2	14.3	14.4	15	16	17	18	19	20
推荐	○	○	○	○	○	○	○	○	○	○	○	○	○	○	○	○	○	⊙	⊙	⊙	⊙	⊙	⊙

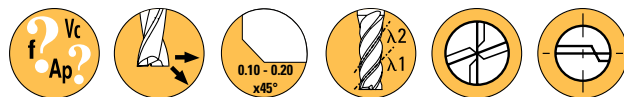
ISO	N										S					H					
材料名称	锻造铝 合金		铸造铝合金			铜合金 与铝	铜合金 难点	黄金、 白银	石墨	料	木材	特殊合金 镍/钴			钛、钛合金 合金		硬化钢		硬质铸铁		
VDI 3323	21	22	23	24	25	26	27	28	-	-	29	30	31	32	33-35	36	37	38	39	40	41
推荐	○	○	○	○	○	⊙	⊙	⊙	○	⊙	○	○				○					

D <sub>1e8</sub>	L <sub>1</sub>	D <sub>h5</sub>	L	CARBIDE	TiAlN	DIAMANT *
3	30	3	60	44769	57152	60255
4	30	4	60	44770	57154	60258
5	35	5	75	44771	57155	60259
6	40	6	100	44706	57156	60260
8	40	8	100	44772	57157	60003
10	40	10	100	44707	57158	60004
12	45	12	100	44773	57159	60261
14	65	14	150	44708	57160	
16	65	16	150	44709	55770	
20	65	20	150	44776	57161	

\*适用于加工有色金属材料。

# DIXI 7264 - 7264-3D CUTINOX

Z = 4



P.268

$D_1 \geq 10$

## 不等螺旋和齿距铣刀



- 3倍减径不等螺旋和齿距铣刀, 适用于加工难加工材料。
- 即使在高温下加工难加工材料, CUTINOX涂层也能延长刀具使用寿命。

粗加工 ●●●●○ 精加工 ●●●●● ○ 良好 ⊙ 优秀

ISO	P													M				K					
材料名称	非合金钢					低合金钢				高合金钢	马氏体不锈钢	DUPLEX不锈钢				灰色 铸铁		结点式 铸铁	可锻铸铁 铸铁				
VDI 3323	1	2	3	4	5	6	7	8	9	10	11	12	13	14.1	14.2	14.3	14.4	15	16	17	18	19	20
推荐	⊙	⊙	⊙	⊙	⊙	⊙	⊙	⊙	⊙	⊙	⊙	⊙	⊙	⊙	⊙	⊙	⊙	⊙	⊙	⊙	⊙	⊙	⊙

ISO	N										S						H				
材料名称	锻造铝 合金		铸造铝合金			铜合金 与铅	铜合金 难点	黄金、 白银	石墨	料	木材	特殊合金 镍/钴			钛、钛合金 合金			硬化钢		硬质铸铁	
VDI 3323	21	22	23	24	25	26	27	28	-	-	29	30	31	32	33-35	36	37	38	39	40	41
推荐													⊙	⊙	⊙	⊙	⊙				



$D_1$	$L_1$	$D_{h5}$	L	CUTINOX
$\emptyset < 3.00 - 0/-0.02$ $\emptyset \geq 3.00 - e8$				
1.50	3	3	38	974805
2.00	4	3	38	974804
3.00	8	6	57	968672
4.00	11	6	57	968678
5.00	13	6	57	968679
6.00	13	6	57	968680
8.00	19	8	63	968681
10.00	22	10	72	968682
12.00	26	12	83	968683
16.00	32	16	92	968684
20.00	38	20	104	968685

$D_1$	$L_1$	$D_2$	$L_2$	$D_{h5}$	L	CUTINOX
$\emptyset < 3.00 - 0/-0.02$ $\emptyset \geq 3.00 - e8$						
6.00	13	5.70	18	6	57	997930
8.00	19	7.70	24	8	63	997931
10.00	22	9.60	30	10	72	997932
12.00	26	11.60	36	12	83	997933
16.00	32	15.50	48	16	92	997934
20.00	38	19.50	60	20	104	997935

# DIXI 7254 CUTINOX

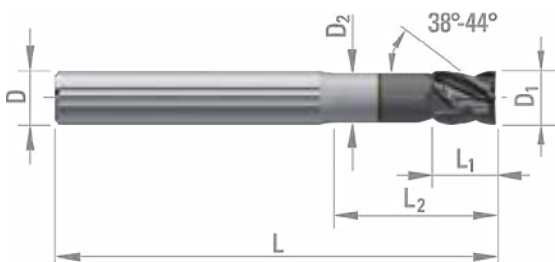
Z = 4



P.268

$D_1 \geq 10$

## 减径不等螺旋减径铣刀



粗加工 ●●●●● 精加工 ●●●●○ ○ 良好 ○ 优秀

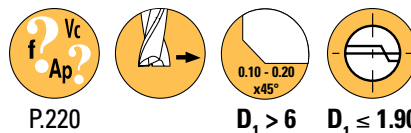
- 短刃不等螺旋减径铣刀，适用于难加工材料。
- 即使在高温下加工难加工材料，CUTINOX涂层也能延长刀具使用寿命。

ISO	P													M				K					
材料名称	非合金钢					低合金钢				高合金钢	马氏体不锈钢	DUPLEX不锈钢				灰色 铸铁	结点式 铸铁	可锻铸铁 铸铁					
VDI 3323	1	2	3	4	5	6	7	8	9	10	11	12	13	14.1	14.2	14.3	14.4	15	16	17	18	19	20
推荐	○	○	○	○	○	○	○	○	○	○	○	○	○	○	○	○	○	○	○	○	○	○	○

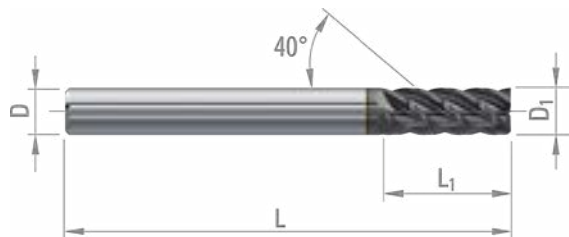
ISO	N										S					H					
材料名称	锻造铝 合金	铸造铝合金				铜合金 与铅	铜合金 难点	黄金、 白银	石墨	料	木材	特殊合金 镍/钴			钛、钛合金 合金	硬化钢		硬质铸铁			
VDI 3323	21	22	23	24	25	26	27	28	-	-	29	30	31	32	33-35	36	37	38	39	40	41
推荐													○	○	○	○	○				

$D_{1e8}$	$L_1$	$D_2$	$L_2$	$D_{h5}$	L	CUTINOX
3	4	2.80	9	6	57	968686
4	5	3.70	12	6	57	968687
5	6	4.60	15	6	57	968688
6	7	5.50	18	8	63	968689
8	9	7.50	24	10	72	968690
10	11	9.30	30	10	72	968691
12	13	11.20	36	12	83	968692





多齿立铣刀



- 多齿立铣刀，适用于精加工。
- 在加工铸铁时，TiAlN涂层可以延长刀具使用寿命。
- 在加工有色金属材料时，DLC涂层可延长刀具使用寿命。

粗加工 ○○○○○ 精加工 ●●●●● ○ 良好 ⊙ 优秀

ISO	P													M				K					
材料名称	非合金钢					低合金钢				高合金钢	马氏体不锈钢	DUPLEX不锈钢				灰色 铸铁	结节点式 铸铁	可锻铸铁 铸铁					
VDI 3323	1	2	3	4	5	6	7	8	9	10	11	12	13	14.1	14.2	14.3	14.4	15	16	17	18	19	20
推荐	⊙	⊙	⊙	⊙	⊙	⊙	⊙	⊙	⊙	○	○	○	○	○	○	○	○	⊙	⊙	○	○	○	○

ISO	N										S						H						
材料名称	锻造铝 合金		铸造铝合金			铜合金 与铝	铜合金 难点	黄金、 白银	石墨	料	木材	特殊合金 镍/钴			钛、钛合金 合金	硬化钢		硬质铸铁					
VDI 3323	21	22	23	24	25	26	27	28	-	-	29	30	31	32	33-35	36	37	38	39	40	41		
推荐						⊙	⊙	⊙	⊙				○	○	○	○	○						

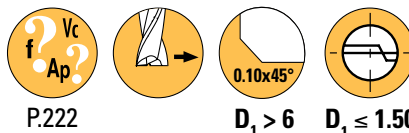
D <sub>1</sub>	L <sub>1</sub>	D <sub>h5</sub>	L	Z	CARBIDE	TiAlN	DLC*
Ø<2.00 - Ø/0.01 Ø≥2.00 - e8							

D <sub>1</sub>	L <sub>1</sub>	D <sub>h5</sub>	L	Z	CARBIDE	TiAlN	DLC*
Ø<2.00 - Ø/0.01 Ø≥2.00 - e8							

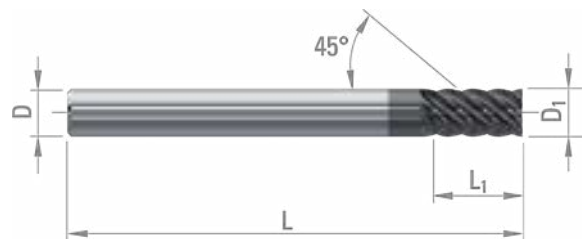
0.35	0.90	3	38	3	964114	966117	966057
0.40	1.00	3	38	3	964115	966118	966058
0.45	1.10	3	38	3	964116	966119	966059
0.50	1.25	3	38	3	964117	966120	966060
0.55	1.40	3	38	3	964118	966121	966061
0.60	1.50	3	38	3	964119	966122	966062
0.65	1.70	3	38	3	964120	966123	966063
0.70	1.75	3	38	3	964121	966124	966064
0.75	1.90	3	38	3	964122	966125	966065
0.80	2.00	3	38	3	964123	966126	966066
0.85	2.15	3	38	3	964124	966127	966067
0.90	2.25	3	38	3	964125	966128	966068
0.95	2.40	3	38	3	964126	966129	966069
1.00	2.50	3	38	3	964127	966130	966070
1.10	2.75	3	38	3	964128	966131	966071
1.20	3.00	3	38	3	964129	966132	966072
1.30	3.25	3	38	3	964130	966133	966073
1.40	3.50	3	38	3	964131	966134	966074
1.50	3.75	3	38	3	964132	966136	966075
1.60	4.00	3	38	3	964133	966138	966076
1.70	4.25	3	38	3	964134	966139	966094
1.80	4.50	3	38	3	964135	966140	966095
1.90	4.75	3	38	3	964136	966142	966096
2.00	8.00	3	38	5	964108	964112	964113

2.10	5.25	3	38	5	964137	966145	966097
2.20	5.50	3	38	5	964140	966146	966098
2.30	5.75	3	38	5	964141	966147	966099
2.40	6.00	3	38	5	964142	966148	966101
2.50	8.00	3	38	5	964109	964110	964111
2.60	6.50	3	38	5	964143	966149	966102
2.70	6.75	3	38	5	964144	966150	966104
2.80	7.00	3	38	5	964145	966151	966105
2.90	7.00	3	38	5	964146	966152	966106
3.00	10.00	3	38	5	45657	49683	966107
4.00	12.00	4	50	5	45658	49684	964325
5.00	14.00	5	50	5	45659	49685	966115
6.00	16.00	6	57	5	45546	49686	966116
8.00	19.00	8	63	5	45547	49688	
9.00	22.00	9	67	5	45661	49689	
10.00	22.00	10	72	6	45548	49690	
12.00	26.00	12	83	6	45662	49691	
16.00	32.00	16	92	6	45549	49693	
20.00	38.00	20	104	8	45550	49694	

\*适用于加工有色金属材料。



多齿立铣刀



- 多齿立铣刀，适用于精加工硬化钢。
- 即使是在高温下加工65HRC的难加工材料，XIDUR涂层仍可以延长刀具使用寿命。

粗加工 ○○○○○ 精加工 ●●●●● ○ 良好 ⊙ 优秀

ISO	P													M				K					
材料名称	非合金钢					低合金钢				高合金钢	马氏体不锈钢	DUPLEX不锈钢				灰色 铸铁	结点式 铸铁	可锻铸铁 铸铁					
VDI 3323	1	2	3	4	5	6	7	8	9	10	11	12	13	14.1	14.2	14.3	14.4	15	16	17	18	19	20
推荐										○	○	○	○										

ISO	N										S					H					
材料名称	锻造铝 合金		铸造铝合金			铜合金 与铝	铜合金 难点	黄金、 白银	石墨	料	木材	特殊合金 镍/钴			钛、钛合金 合金	硬化钢		硬质铸铁			
VDI 3323	21	22	23	24	25	26	27	28	-	-	29	30	31	32	33-35	36	37	38	39	40	41
推荐													○	○	○			⊙	⊙	⊙	⊙

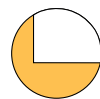
D <sub>1</sub>	L <sub>1</sub>	D <sub>h5</sub>	L	Z	XIDUR
0.40	0.80	3	38	3	956595
0.50	1.00	3	38	3	956596
0.60	1.20	3	38	3	956597
0.70	1.40	3	38	3	956598
0.80	1.60	3	38	3	956599
0.90	1.80	3	38	3	956600
1.00	2.00	3	38	4	956601
1.50	3.00	3	38	4	956602
2.00	4.00	3	38	5	956603
2.50	5.00	3	38	5	957465
3.00	6.00	3	38	5	49107
4.00	8.00	4	50	5	49108
6.00	12.00	6	57	6	49109
8.00	16.00	8	63	6	49110
10.00	20.00	10	72	6	49111
12.00	24.00	12	83	8	49112
16.00	32.00	16	92	10	49113

0<2.00 - 0/-0.01  
0<3.00 - 0/-0.02  
0≥3.00 - e8



DIXI 7800


Z = 4-6



P.224

焊接刀片面铣刀

- 焊接刀片面铣刀，用于加工材料表面并确保工件平面度。



粗加工 ●●●○○○ 精加工 ●●●●○○○ ○ 良好 ⊙ 优秀

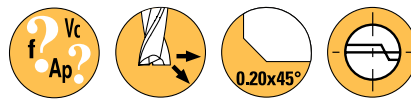
ISO	P													M				K					
材料名称	非合金钢					低合金钢				高合金钢		马氏体不锈钢		DUPLEx不锈钢				灰色 铸铁		结节点式 铸铁		可锻铸铁 铸铁	
VDI 3323	1	2	3	4	5	6	7	8	9	10	11	12	13	14.1	14.2	14.3	14.4	15	16	17	18	19	20
推荐																							

ISO	N										S						H						
材料名称	锻造铝 合金		铸造铝合金			铜合金 与铅		铜合金 难点		黄金、 白银	石墨	料	木材	特殊合金 镍/钴			钛、钛合金 合金			硬化钢		硬质铸铁	
VDI 3323	21	22	23	24	25	26	27	28	-	-	29	30	31	32	33-35	36	37	38	39	40	41		
推荐											⊙												

$D_{1 \pm 0.05}$	$L_1$	$D_{h6}$	L	Z	CARBURE new	CARBURE sharpened
12	8	6	43	4	381186	381192
20	8	8	43	4	381187	381193
25	8	8	43	5	381188	381194
30	8	8	43	5	381190	381195
35	8	8	43	6	381191	381196

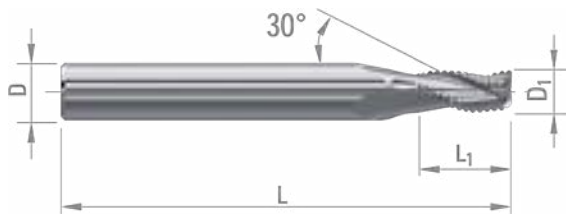


Z = 3



P.224

粗加工铣刀



- 带断屑槽设计的粗加工铣刀，适用于通用加工。
- 即使在高温下加工难加工材料，CUTINOX涂层也能延长刀具使用寿命。

粗加工 ●●●●● 精加工 ○○○○○○ 良好 ○ 优秀 ⊙

ISO	P													M				K					
材料名称	非合金钢					低合金钢				高合金钢	马氏体不锈钢	DUPLEX不锈钢				灰色铸铁		结点式铸铁	可锻铸铁	可锻铸铁			
VDI 3323	1	2	3	4	5	6	7	8	9	10	11	12	13	14.1	14.2	14.3	14.4	15	16	17	18	19	20
推荐	⊙	⊙	⊙	⊙	⊙	⊙	⊙	⊙	⊙	○	○	○	○	⊙	⊙	⊙	⊙	⊙	⊙	○	○	○	○

ISO	N										S						H				
材料名称	锻造铝合金		铸造铝合金			铜合金与铅	铜合金难点	黄金、白银	石墨	料	木材	特殊合金 镍/钴			钛、钛合金 合金			硬化钢		硬质铸铁	
VDI 3323	21	22	23	24	25	26	27	28	-	-	29	30	31	32	33-35	36	37	38	39	40	41
推荐	⊙	⊙	○	○	○	⊙	⊙	⊙	⊙							○	○				

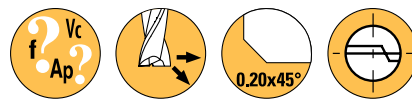
D <sub>1 d12</sub>	L <sub>1</sub>	D <sub>h5</sub>	L	CARBIDE	CUTINOX
3	8	6	57	955178	955179
4	10	6	57	955092	955091
5	13	6	57	955089	955090
6	13	8	63	955088	955087
7	16	8	63	955086	955085
8	16	8	63	955082	955033
10	22	10	72	955093	955094
12	25	12	83	959048	956993



可按要求定制



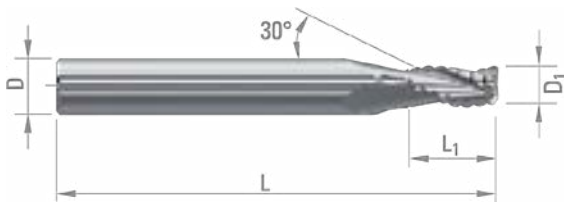
Z = 3



P.228

粗加工立铣刀

- 粗加工立铣刀，适用于通用加工。
- 在加工铸铁时，TiAlN涂层可以延长刀具使用寿命。



粗加工 ●●○○○○ 精加工 ○○○○○○ ○ 良好 ⊙ 优秀

ISO	P													M				K					
材料名称	非合金钢					低合金钢				高合金钢	马氏体不锈钢	DUPLEX不锈钢				灰色 铸铁	结点式 铸铁	可锻铸铁 铸铁					
VDI 3323	1	2	3	4	5	6	7	8	9	10	11	12	13	14.1	14.2	14.3	14.4	15	16	17	18	19	20
推荐	⊙	⊙	⊙	⊙	⊙	○	○	○	○	○	○	○	○	○	○	○	○	⊙	⊙	⊙	⊙	⊙	⊙

ISO	N										S						H				
材料名称	锻造铝 合金		铸造铝合金			铜合金 与铝	铜合金 难点	黄金、 白银	石墨	料	木材	特殊合金 镍/钴			钛、钛合金 合金	硬化钢		硬质铸铁			
VDI 3323	21	22	23	24	25	26	27	28	-	-	29	30	31	32	33-35	36	37	38	39	40	41
推荐	○	○	○	○	○	○	○	○	○	○						○	○				



DIN 6535 HA




DIN 6535 HB

D <sub>1 d12</sub>	L <sub>1</sub>	D <sub>h5</sub>	L	CARBIDE	TiAlN	CARBIDE	TiAlN
4	10	6	57	31451	57018	367642	367638
5	13	6	57	37136	57019	367629	367633
6	13	8	63	37137	57020	367640	367630
7	16	8	63	37138	57021	367632	367645
8	16	10	72	43218	57022	367634	367625
10	22	10	72	43214	57024	367636	367631
11	22	12	83	37142	57025	367646	367626
12	25	12	83	37143	57026	367644	367635
14	27	14	83	37144	57027	367643	367641
16	36	16	100	37145	57028	367628	367627
20	40	20	104	37588	57029	367637	367639



DIXI 7214

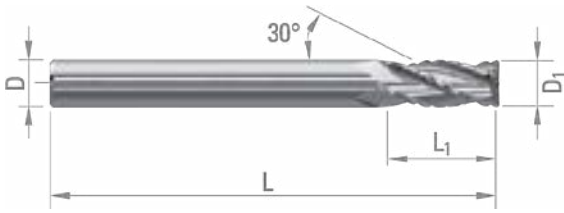
Z = 4



P.228

粗加工立铣刀

- 粗加工立铣刀，适用于通用加工。
- 在加工铸铁时，TiAlN涂层可以延长刀具使用寿命。



粗加工 ●●●●● 精加工 ○○○○○○ 良好 ○ 优秀 ⊙

ISO	P													M				K					
材料名称	非合金钢					低合金钢				高合金钢	马氏体不锈钢	DUPLEX不锈钢				灰色 铸铁	结点式 铸铁	可锻铸铁 铸铁					
VDI 3323	1	2	3	4	5	6	7	8	9	10	11	12	13	14.1	14.2	14.3	14.4	15	16	17	18	19	20
推荐	⊙	⊙	⊙	⊙	⊙	⊙	⊙	⊙	⊙	○	○	○	○	○	○	○	○	⊙	⊙	⊙	⊙	⊙	⊙

ISO	N										S						H				
材料名称	锻造铝 合金		铸造铝合金			铜合金 与铝	铜合金 难点	黄金、 白银	石墨	料	木材	特殊合金 镍/钴			钛、钛合金 合金	硬化钢		硬质铸铁			
VDI 3323	21	22	23	24	25	26	27	28	-	-	29	30	31	32	33-35	36	37	38	39	40	41
推荐	○	○	○	○	○	○	○	○	○	○						○	○				



DIN 6535 HA



DIN 6535 HB

$D_{1d12}$	$L_1$	$D_{h5}$	L	CARBIDE	TiAlN	CARBIDE	TiAlN
6	15	6	57	45798	61412	367654	367651
8	16	10	72	39954	62426	367657	367650
10	22	10	72	37146	31133	367648	367656
12	25	12	83	37148	60949	367647	367658
16	36	16	100	37151	63333	367652	367655
20	40	20	104	37152	63334	367653	367649

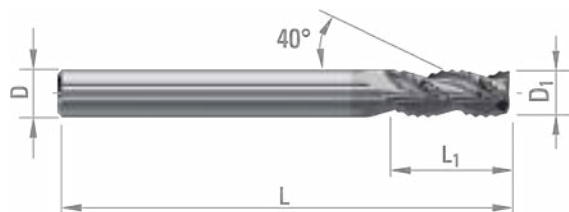
# DIXI 7215 - 7215-FC DAC

Z = 3



P.232

## 铝加工用的粗加工铣刀

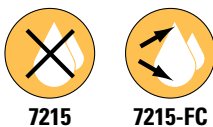


- 带槽内的粗加工铣刀，适用于有色金属加工。
- DIXI 7215-FC粗加工立铣刀可实现内冷。
- 在加工有色金属时，DAC涂层可以延长刀具使用寿命，并防止积屑瘤。

粗加工 ●●●●● 精加工 ○○○○○ ○ 良好 ⊙ 优秀

ISO	P													M				K					
材料名称	非合金钢					低合金钢				高合金钢	马氏体不锈钢	DUPLEX不锈钢				灰色 铸铁	结晶体 铸铁	可锻铸铁 铸铁					
VDI 3323	1	2	3	4	5	6	7	8	9	10	11	12	13	14.1	14.2	14.3	14.4	15	16	17	18	19	20
推荐																							

ISO	N										S						H				
材料名称	锻造铝 合金		铸造铝合金			铜合金 与铅	铜合金 难点	黄金、 白银	石墨	料	木材	特殊合金 镍/钴			钛、钛合金 合金	硬化钢	硬质铸铁				
VDI 3323	21	22	23	24	25	26	27	28	-	-	29	30	31	32	33-35	36	37	38	39	40	41
推荐	⊙	⊙	⊙	⊙	⊙	⊙	⊙	⊙	⊙												



D <sub>1 d12</sub>	L <sub>1</sub>	D <sub>h5</sub>	L	DAC	DAC
6	14	6	57	993017	995594
8	21	8	63	993018	995595
10	24	10	72	993003	995596
12	28	12	83	990143	995597
16	34	16	92	993019	307320




可按要求定制

### DIXI 7215



### DIXI 7215-FC



高速加工  
DIXI 7215 Φ10 Z=3 DAC




高速加工  
DIXI 7215



DIXI 7217

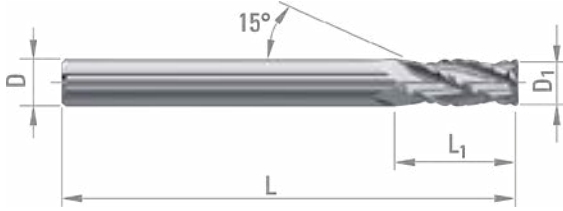
Z = 3



塑料加工用的粗加工铣刀

P.234

- 粗加工立铣刀，适用于塑料加工。



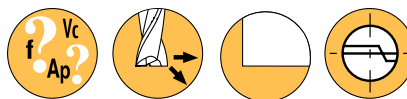
粗加工 ●●●●● 精加工 ○○○○○ ○ 良好 ◎ 优秀

ISO	P													M				K						
材料名称	非合金钢					低合金钢				高合金钢	马氏体不锈钢	DUPLEX不锈钢				灰色 铸铁		结点式 铸铁	可锻铸铁 铸铁					
VDI 3323	1	2	3	4	5	6	7	8	9	10	11	12	13	14.1	14.2	14.3	14.4	15	16	17	18	19	20	
推荐																								

ISO	N										S						H					
材料名称	锻造铝 合金		铸造铝合金			铜合金 与铅	铜合金 难点	黄金、 白银	石墨	料	木材	特殊合金 镍/钴			钛、钛合金 合金			硬化钢		硬质铸铁		
VDI 3323	21	22	23	24	25	26	27	28	-	-	29	30	31	32	33-35	36	37	38	39	40	41	
推荐											◎	◎										

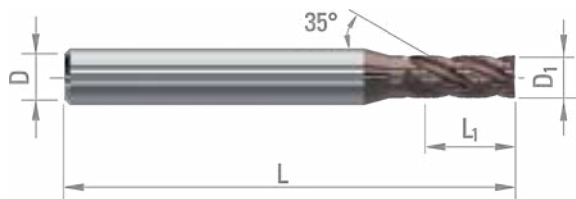
D <sub>1 d12</sub>	D <sub>h5</sub>	L <sub>1</sub>	L	CARBIDE
6	6	16	50	381093
		25	75	381095
8	8	22	63	381096
		33	79	381097
10	10	32	73	381098
		42	102	381100
12	12	42	102	381101





P.236

难加工材料用的粗加工铣刀

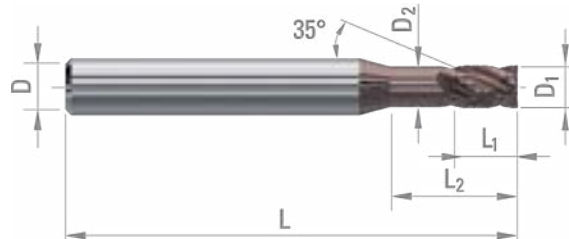
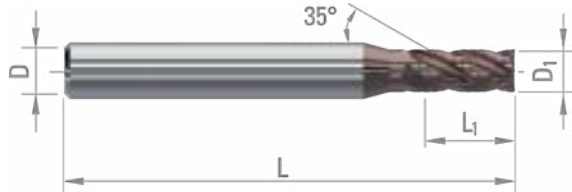


- 使用为难加工材料设计的粗加工铣刀，能得到比传统粗加工铣刀更好的表面光洁度。
- 可选择是否有减径设计。
- 即使在高温下加工难加工材料，超光滑C-TOP涂层也能延长刀具使用寿命。

粗加工 ●●●●● 精加工 ●●○○○○ ○ 良好 ⊙ 优秀

ISO	P													M				K					
材料名称	非合金钢					低合金钢				高合金钢	马氏体不锈钢	DUPLEX不锈钢				灰色 铸铁		结节点式 铸铁	可锻铸铁 铸铁				
VDI 3323	1	2	3	4	5	6	7	8	9	10	11	12	13	14.1	14.2	14.3	14.4	15	16	17	18	19	20
推荐	⊙	⊙	⊙	⊙	⊙	⊙	⊙	⊙	⊙	⊙	⊙	⊙	⊙	⊙	⊙	⊙	⊙	○	○	○	○	○	○

ISO	N										S					H						
材料名称	锻造铝 合金		铸造铝合金			铜合金 与铅	铜合金 难点	黄金、 白银	石墨	料	木材	特殊合金 镍/钴			钛、钛合金 合金		硬化钢		硬质铸铁			
VDI 3323	21	22	23	24	25	26	27	28	-	-	29	30	31	32	33-35	36	37	38	39	40	41	
推荐						○	○	○	⊙			⊙	⊙	⊙	⊙	⊙						



$D_{1d12}$	$D_{h5}$	L	Z	$L_1$	7220 C-TOP
3.00	6	55	3	4.50	358881
				8.00	358883
3.50	6	55	3	5.50	358884
				6.00	358886
4.00	6	55	3	10.00	358888
				7.00	358889
4.50	6	55	3	7.50	358891
				13.00	358893
5.00	6	55	3	9.00	358894
				13.00	358896
6.00	6	55	4	12.00	358897
				16.00	358899
8.00	8	64	4	15.00	358900
				22.00	358902
10.00	10	67	4	18.00	358903
				26.00	358905
12.00	12	83	4	24.00	358906

$D_{1d12}$	$L_1$	$D_2$	$L_2$	$D_{h5}$	L	Z	7220-3D C-TOP
3.00	4.50	2.80	9.00	6	55	3	358882
3.50	5.50	3.30	10.50	6	55	3	358885
4.00	6.00	3.70	12.00	6	55	3	358887
4.50	7.00	4.20	13.50	6	55	3	358890
5.00	7.50	4.60	15.00	6	55	3	358892
6.00	9.00	5.50	18.00	6	55	4	358895
8.00	12.00	7.50	24.00	8	64	4	358898



可按要求定制



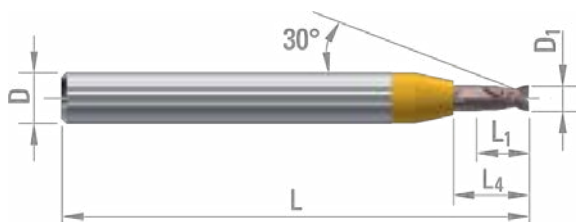
DIXI 7220 C-TOP



P.240

环喷型冷却加强柄立铣刀

- 高性能键槽铣刀加强柄，适用于加工难加工材料。
- Cool+冷却专利技术，提升加工效率。
- 即使在高温下加工难加工材料，超光滑C-TOP涂层也能延长刀具使用寿命。



粗加工 ●●●●● 精加工 ●●●●● ○ 良好 ⊙ 优秀

ISO	P													M				K					
材料名称	非合金钢					低合金钢				高合金钢	马氏体不锈钢	DUPLEX不锈钢				灰色 铸铁	结点式 铸铁	可锻铸铁 铸铁					
VDI 3323	1	2	3	4	5	6	7	8	9	10	11	12	13	14.1	14.2	14.3	14.4	15	16	17	18	19	20
推荐	⊙	⊙	⊙	⊙	⊙	⊙	⊙	⊙	⊙	⊙	⊙	⊙	⊙	⊙	⊙	⊙	⊙	○	○	○	○	○	○

ISO	N										S					H							
材料名称	锻造铝 合金	铸造铝合金				铜合金 与铝	铜合金 难点	黄金、 白银	石墨	料	木材	特殊合金 镍/钴			钛、钛合金 合金	硬化钢		硬质铸铁					
VDI 3323	21	22	23	24	25	26	27	28	-	-	29	30	31	32	33-35	36	37	38	39	40	41		
推荐						⊙	⊙	⊙	⊙				⊙	⊙	⊙	⊙	⊙						

D <sub>1</sub>	L <sub>1</sub>	D <sub>h5</sub>	L	L <sub>4</sub>	CARBIDE	C-TOP
0.30	0.45	4	38	2.10	381928	381944
0.40	0.60	4	38	2.10	381929	381945
0.50	0.80	4	38	2.10	381930	381946
0.60	0.90	4	38	2.90	381931	381947
0.70	1.10	4	38	3.00	381932	381948
0.80	1.20	4	38	3.00	381933	381949
0.90	1.40	4	38	3.00	381934	381950
1.00	1.50	4	38	3.00	381935	381951
1.10	1.70	4	38	3.00	381936	381953
1.20	1.80	4	38	4.10	381937	381954
1.30	2.00	4	38	3.90	381938	381955
1.40	2.10	4	38	3.80	381939	381956
1.50	2.30	4	38	3.90	381940	381957
1.60	2.40	6	55	4.50	383393	384649
1.70	2.60	6	55	3.90	384641	384650
1.80	2.70	6	55	3.90	384642	384651
1.90	2.90	6	55	5.20	384644	384653
2.00	3.00	6	55	5.10	384645	384654
2.50	3.80	6	55	5.00	384646	384655
3.00	4.50	6	55	6.60	383394	384656
4.00	6.00	8	64	8.80	384648	384657
5.00	7.50	8	64	10.60	383396	384658

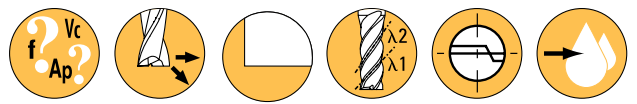


DIXI 7442



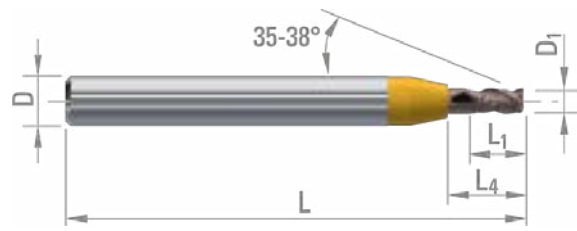
DIXI COOL+





P.244

环喷型冷却加强柄立铣刀



- 高性能键槽铣刀加强柄，适用于加工难加工材料。
- Cool+冷却专利技术，提升加工效率。
- 即使在高温下加工难加工材料，超光滑C-TOP涂层也能延长刀具使用寿命。

粗加工 ●●●●● 精加工 ●●●●● ○ 良好 ⊙ 优秀

ISO	P													M				K					
材料名称	非合金钢					低合金钢				高合金钢	马氏体不锈钢	DUPLEX不锈钢				灰色 铸铁	结点式 铸铁	可锻铸铁 铸铁					
VDI 3323	1	2	3	4	5	6	7	8	9	10	11	12	13	14.1	14.2	14.3	14.4	15	16	17	18	19	20
推荐	⊙	⊙	⊙	⊙	⊙	⊙	⊙	⊙	⊙	⊙	⊙	⊙	⊙	⊙	⊙	⊙	⊙	○	○	○	○	○	○

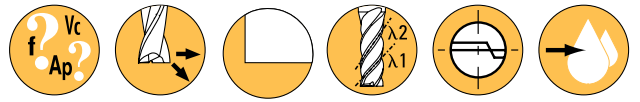
ISO	N										S					H					
材料名称	锻造铝 合金		铸造铝合金			铜合金 与铝	铜合金 难点	黄金、 白银	石墨	料	木材	特殊合金 镍/钴			钛、钛合金 合金	硬化钢	硬质铸铁				
VDI 3323	21	22	23	24	25	26	27	28	-	-	29	30	31	32	33-35	36	37	38	39	40	41
推荐						⊙	⊙	⊙	⊙				⊙	⊙	⊙	⊙	⊙				

D<sub>1</sub> L<sub>1</sub> L<sub>4</sub> D<sub>h5</sub> L CARBIDE C-TOP  
 Ø ≥ 2.00 - 0/-0.01  
 Ø < 6.00 - 0/-0.02  
 Ø ≥ 6.00 - e8

0.30	0.70	1.80	4	38	388775	388797
0.40	0.90	1.90	4	38	388776	388798
0.50	1.10	2.80	4	38	388777	388799
0.60	1.40	2.80	4	38	388778	388800
0.70	1.60	2.90	4	38	388779	388801
0.80	1.80	3.00	4	38	388780	388802
0.90	2.00	3.00	4	38	388781	388803
1.00	2.20	3.10	4	38	388782	388804
1.10	2.40	3.20	4	38	388783	388805
1.20	2.60	4.30	4	38	388784	388806
1.30	2.80	4.40	4	38	388785	388807
1.40	3.00	4.40	4	38	388786	388808
1.50	3.20	4.50	4	38	388787	388809
1.60	3.40	5.20	6	55	388788	388810
1.70	3.60	5.20	6	55	388789	388811
1.80	3.80	5.30	6	55	388790	388812
1.90	4.00	6.70	6	55	388791	388813
2.00	4.30	6.70	6	55	388792	388814
2.50	5.30	7.10	6	55	388793	388815
3.00	6.30	9.20	6	55	388794	388816
4.00	8.30	12.00	8	55	425015	413887
				64	388795	388817
5.00	10.30	15.10	8	55	425016	413888
				64	388796	388818
6.00	13.00	16.90	8	60	423532	423535
8.00	18.00	21.90	10	70	423533	423536
10.00	22.00	26.90	12	79	423534	423537




DIXI 7442 & DIXI 7443



P.248

5倍径减径环喷型冷却加强柄立铣刀



- 高性能不等螺旋铣刀加强柄，减径 $5 \times D_1$ ，适用于加工难加工材料。
- Cool+冷却专利技术，提升加工效率。
- 即使在高温下加工难加工材料，超光滑C-TOP涂层也能延长刀具使用寿命。

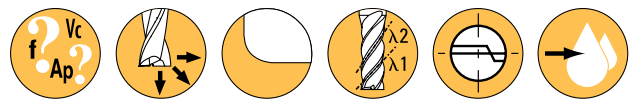
粗加工 ●●●●● 精加工 ●●●●● ○ 良好 ⊙ 优秀

ISO	P													M				K						
材料名称	非合金钢					低合金钢				高合金钢	马氏体不锈钢	DUPLEX不锈钢				灰色铸铁		结点式铸铁	可锻铸铁	铸铁				
VDI 3323	1	2	3	4	5	6	7	8	9	10	11	12	13	14.1	14.2	14.3	14.4	15	16	17	18	19	20	
推荐	⊙	⊙	⊙	⊙	⊙	⊙	⊙	⊙	⊙	⊙	⊙	⊙	⊙	⊙	⊙	⊙	⊙	○	○	○	○	○	○	○

ISO	N										S						H						
材料名称	锻造铝合金		铸造铝合金			铜合金与铝	铜合金难点	黄金、白银	石墨	料	木材	特殊合金 镍/钴			钛、钛合金合金			硬化钢		硬质铸铁			
VDI 3323	21	22	23	24	25	26	27	28	-	-	29	30	31	32	33-35	36	37	38	39	40	41		
推荐						⊙	⊙	⊙	⊙				⊙	⊙	⊙	⊙	⊙						

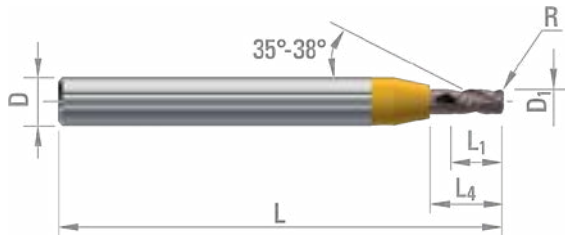
$D_1$      $L_1$      $D_2$      $L_2$      $D_{h5}$      $L$     C-TOP  
 $\emptyset \geq 2.00 - 0/-0.01$   
 $\emptyset < 6.00 - 0/-0.02$   
 $\emptyset \geq 6.00 - e8$

0.30	0.70	0.27	1.60	4	38	412150
0.40	0.90	0.36	2.20	4	38	412151
0.50	1.10	0.45	2.70	4	38	412152
0.60	1.40	0.54	3.20	4	38	412153
0.70	1.60	0.63	3.80	4	38	412154
0.80	1.80	0.72	4.30	4	38	412155
0.90	2.00	0.81	4.80	4	38	412156
1.00	2.20	0.90	5.20	4	38	412157
1.10	2.40	0.99	5.80	4	38	412158
1.20	2.60	1.08	6.30	4	38	412159
1.30	2.80	1.17	6.70	4	38	412160
1.40	3.00	1.26	7.30	4	38	412161
1.50	3.20	1.39	7.80	4	38	412162
1.60	3.40	1.48	8.30	6	55	412163
1.70	3.60	1.58	8.70	6	55	412164
1.80	3.80	1.67	9.20	6	55	412165
1.90	4.00	1.76	9.70	6	55	412166
2.00	4.50	1.85	10.30	6	55	412167
2.50	5.50	2.32	12.80	6	55	412168
3.00	6.50	2.78	15.30	6	55	412169
4.00	8.50	3.72	20.40	8	64	412170
5.00	10.60	4.65	25.40	8	80	412171
6.00	13.30	5.55	30.70	8	74	423538
8.00	18.30	7.40	42.30	10	90	423539
10.00	22.50	9.25	51.90	12	105	423540



P.252

环喷型圆弧铣刀



- 带圆弧角和对称研磨的铣刀加强柄，适用于加工难加工材料。
- Cool+冷却专利技术，提升加工效率。
- 即使在高温下加工难加工材料，超光滑C-TOP涂层也能延长刀具使用寿命。

粗加工 ●●●●● 精加工 ●●●●● ○ 良好 ⊙ 优秀

ISO	P												M				K							
材料名称	非合金钢					低合金钢			高合金钢		马氏体不锈钢		DUPLEX不锈钢				灰色 铸铁		结节点式 铸铁		可锻铸铁 铸铁			
VDI 3323	1	2	3	4	5	6	7	8	9	10	11	12	13	14.1	14.2	14.3	14.4	15	16	17	18	19	20	
推荐	⊙	⊙	⊙	⊙	⊙	⊙	⊙	⊙	⊙	⊙	⊙	⊙	⊙	⊙	⊙	⊙	⊙	○	○	○	○	○	○	○

ISO	N										S						H							
材料名称	锻造铝 合金		铸造铝合金			铜合金 与铝		铜合金 难点	黄金、 白银	石墨	料	木材	特殊合金 镍/钴			钛、钛合金 合金			硬化钢		硬质铸铁			
VDI 3323	21	22	23	24	25	26	27	28	-	-	29	30	31	32	33-35	36	37	38	39	40	41			
推荐						⊙	⊙	⊙	⊙			⊙	⊙	⊙	⊙	⊙								

D <sub>1</sub>	L <sub>1</sub>	L <sub>4</sub>	D <sub>hs</sub>	L	R	C-TOP
Ø > 0.40 - 0/-0.01					R ≤ 0.10 ± 0.01	
Ø < 2.00 - 0/-0.02					R < 0.30 ± 0.015	
Ø ≥ 6.00 - e8					R ≥ 0.30 ± 0.02	

D <sub>1</sub>	L <sub>1</sub>	L <sub>4</sub>	D <sub>hs</sub>	L	R	C-TOP
Ø > 0.40 - 0/-0.01					R ≤ 0.10 ± 0.01	
Ø < 2.00 - 0/-0.02					R < 0.30 ± 0.015	
Ø ≥ 6.00 - e8					R ≥ 0.30 ± 0.02	

0.40	0.90	1.90	4	38	0.05 0.10	413162 413163
0.50	1.10	2.80	4	38	0.05 0.10	413164 413165
0.60	1.40	2.80	4	38	0.05 0.10	413166 413167
0.70	1.60	2.90	4	38	0.05 0.10	413168 413169
0.80	1.80	2.97	4	38	0.05 0.10	413170 413171
0.90	2.00	3.03	4	38	0.05 0.10	413172 413173
1.00	2.20	3.10	4	38	0.10 0.20	413174 413175
1.50	3.20	4.50	4	38	0.10 0.20	413176 413177
2.00	4.50	6.70	6	55	0.20 0.30	413179 413180
2.50	5.50	7.10	6	55	0.20 0.30	413181 413182
3.00	6.50	9.20	6	55	0.20 0.30 0.50	413183 413184 413185
4.00	8.50	12.00	8	55	0.30 0.50 1.00	425017 425018 425019

4.00	8.50	12.00	8	64	0.30 0.50 1.00	413186 413187 413188
5.00	10.60	15.10	8	55	0.30 0.50 1.00	425020 425021 425022
5.00	10.60	15.10	8	64	0.30 0.50 1.00	413189 413190 413191
6.00	13.30	16.90	8	60	0.30 0.50 1.00 1.50	425664 425665 425666 425667
8.00	18.30	21.90	10	70	0.50 1.00 1.50 2.00	425668 425669 425670 425671
10.00	22.50	26.90	12	79	0.50 1.00 1.50 2.00	425672 425673 425674 425675



DIXI 7453

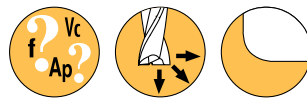


新型圆鼻立铣刀DIXI 7453  
COOL+® 环喷冷却技术



DIXI 7702 XIDUR

Z = 2



P.258

高进给立铣刀



粗加工 ●●●●○ 精加工 ●●●○○○ ○ 良好 ○ 优秀

- 高进给立铣刀，适用于高进给和大余量切削。
- 适用于所有材料，包括高硬度钢件。
- 即使是在高温下加工65HRC的难加工材料，XIDUR涂层仍可以延长刀具使用寿命。

ISO	P													M				K						
材料名称	非合金钢					低合金钢				高合金钢	马氏体不锈钢	DUPLEX不锈钢				灰色 铸铁		结粒式 铸铁	可锻铸铁 铸铁					
VDI 3323	1	2	3	4	5	6	7	8	9	10	11	12	13	14.1	14.2	14.3	14.4	15	16	17	18	19	20	
推荐	○	○	○	○	○	○	○	○	○	○	○	○	○	○	○	○	○	○	○	○	○	○	○	○

ISO	N										S					H							
材料名称	锻造铝 合金		铸造铝合金			铜合金 与铝	铜合金 难点	黄金、 白银	石墨	料	木材	特殊合金 镍/钴			钛、钛合金 合金		硬化钢		硬质铸铁				
VDI 3323	21	22	23	24	25	26	27	28	-	-	29	30	31	32	33-35	36	37	38	39	40	41		
推荐	○	○	○	○	○	○	○	○	○				○	○	○	○	○	○	○	○	○	○	○

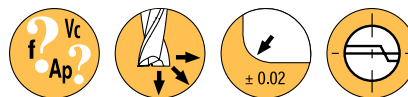
D <sub>1</sub>	L <sub>1</sub>	D <sub>2</sub>	L <sub>2</sub>	D <sub>h6</sub>	L	XIDUR
0.50	0.50	0.42	1.50	6	40	305279
0.80	0.80	0.68	2.40	6	40	305280
1.00	1.00	0.85	3.00	6	40	997920
1.50	1.50	1.27	4.50	6	40	997921
2.00	1.60	1.77	6.00	6	40	997922
3.00	2.40	2.65	9.00	6	40	997923
4.00	3.20	3.53	12.00	6	57	997924
5.00	4.00	4.42	15.00	6	57	997925
6.00	4.80	5.30	18.00	8	63	997926
8.00	6.40	7.05	24.00	10	80	997927
10.00	8.00	8.81	30.00	10	80	997928
12.00	9.60	10.60	36.00	12	80	997929

D ≤ 0.80 - 0/-0.01  
D ≤ 6.00 - 0/-0.02  
D > 6.00 - e8

您可通过访问官网 [www.dixipolytool.com](http://www.dixipolytool.com)  
下载切削参数 (pdf + xls) 和 dxf 配置文件



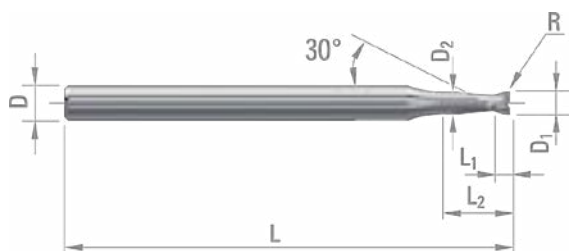
高速铣削加工  
DIXI 7702



P.198

减径短刃型圆弧铣刀

- 3倍径减径超短刃型圆弧铣刀，适用于通用加工。
- 在加工铸铁时，TiAlN涂层可以延长刀具使用寿命。



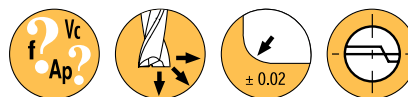
粗加工 ●●●●○ 精加工 ●●●○○ ○良好 ⊙优秀

ISO	P													M				K					
材料名称	非合金钢					低合金钢				高合金钢	马氏体不锈钢	DUPLEX不锈钢				灰色 铸铁	结节点式 铸铁	可锻铸铁 铸铁					
VDI 3323	1	2	3	4	5	6	7	8	9	10	11	12	13	14.1	14.2	14.3	14.4	15	16	17	18	19	20
推荐	⊙	⊙	⊙	⊙	⊙	○	○	○	○	○	○	○	○	○	○	○	○	⊙	⊙	⊙	⊙	⊙	⊙

ISO	N										S						H				
材料名称	锻造铝 合金		铸造铝合金			铜合金 与铅	铜合金 难点	黄金、 白银	石墨	料	木材	特殊合金 镍/钴			钛、钛合金 合金	硬化钢		硬质铸铁			
VDI 3323	21	22	23	24	25	26	27	28	-	-	29	30	31	32	33-35	36	37	38	39	40	41
推荐	○	○	○	○	○	⊙	⊙	⊙	○	○	○	○				○	○				

D <sub>1</sub>	L <sub>1</sub>	D <sub>2</sub>	D <sub>h5</sub>	L	L <sub>2</sub>	R	CARBIDE	TiAlN
0.40	0.40	0.37	3	38	1.20	0.05	958447	958452
0.45	0.45	0.42	3	38	1.35	0.05	958453	958454
0.50	0.50	0.45	3	38	1.50	0.05	958455	958456
0.55	0.55	0.50	3	38	1.65	0.05	958457	958458
0.60	0.60	0.55	3	38	1.80	0.05	958465	958466
0.65	0.65	0.60	3	38	1.95	0.05	958467	958468
0.70	0.70	0.65	3	38	2.10	0.05	958469	958470
0.75	0.75	0.70	3	38	2.25	0.05	958472	958473
0.80	0.80	0.75	3	38	2.40	0.05	958474	958475
0.85	0.85	0.80	3	38	2.55	0.05	958476	958477
0.90	0.90	0.85	3	38	2.70	0.10	958478	958479
0.95	0.95	0.90	3	38	2.85	0.10	958481	958482
1.00	1.00	0.95	3	38	3.00	0.10	958483	958484
1.05	1.05	1.00	3	38	3.15	0.10	958486	958487
1.10	1.10	1.05	3	38	3.30	0.10	958488	958489
1.15	1.15	1.10	3	38	3.45	0.10	958490	958491
1.20	1.20	1.15	3	38	3.60	0.10	958492	958493
1.25	1.25	1.20	3	38	3.75	0.10	958494	958495
1.30	1.30	1.25	3	38	3.90	0.10	958496	958497
1.35	1.35	1.30	3	38	4.05	0.10	958499	958501
1.40	1.40	1.35	3	38	4.20	0.10	958502	958503
1.45	1.45	1.40	3	38	4.35	0.10	958504	958505
1.50	1.50	1.45	3	38	4.50	0.20	958506	958507
1.55	1.55	1.50	3	38	4.65	0.20	958508	958509

Ø<2.00 - 0/-0.01  
Ø<3.00 - 0/-0.02  
Ø≥3.00 - e8



## 减径短刃型圆弧铣刀

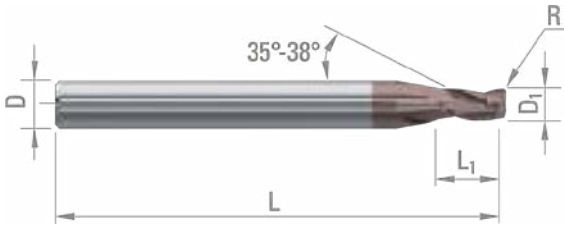
$D_1$ <small><math>\emptyset &lt; 2.00 - 0 / -0.01</math> <math>\emptyset &lt; 3.00 - 0 / -0.02</math> <math>\emptyset \approx 3.00 - e8</math></small>	$L_1$	$D_2$	$D_{h5}$	L	$L_2$	R	CARBIDE	TAIN
1.60	1.60	1.55	3	38	4.80	0.20	958510	958511
1.65	1.65	1.60	3	38	4.95	0.20	958512	958513
1.70	1.70	1.65	3	38	5.10	0.20	958514	958515
1.75	1.75	1.70	3	38	5.25	0.20	958516	958517
1.80	1.80	1.75	3	38	5.40	0.20	958518	958519
1.85	1.85	1.80	3	38	5.55	0.20	958520	958521
1.90	1.90	1.85	3	38	5.70	0.20	958522	958523
1.95	1.95	1.90	3	38	5.85	0.20	958524	958525
2.00	2.00	1.90	6	50	6.00	0.20	958527	958531
2.10	2.10	2.00	6	50	6.30	0.20	958532	958533
2.20	2.20	2.10	6	50	6.60	0.20	958534	958535
2.30	2.30	2.20	6	50	6.90	0.20	958886	958887
2.40	2.40	2.30	6	50	7.20	0.20	958888	958889
2.50	2.50	2.40	6	50	7.50	0.20	958890	958891
3.00	3.00	2.90	6	50	9.00	0.20	958892	958893





P.264

不等螺旋、圆弧角型立铣刀



- 带圆弧角和对称研磨的铣刀加强柄，适用于加工难加工材料。
- 即使在高温下加工难加工材料，超光滑C-TOP涂层也能延长刀具使用寿命。

粗加工 ●●●●● 精加工 ●●●●○ ○ 良好 ○ 优秀

ISO	P													M				K						
材料名称	非合金钢					低合金钢				高合金钢	马氏体不锈钢	DUPLEX不锈钢				灰色 铸铁		结点式 铸铁	可锻铸铁 铸铁					
VDI 3323	1	2	3	4	5	6	7	8	9	10	11	12	13	14.1	14.2	14.3	14.4	15	16	17	18	19	20	
推荐	○	○	○	○	○	○	○	○	○	○	○	○	○	○	○	○	○	○	○	○	○	○	○	○

ISO	N										S					H						
材料名称	锻造铝 合金		铸造铝合金			铜合金 与铝	铜合金 难点	黄金、 白银	石墨	料	木材	特殊合金 镍/钴			钛、钛合金 合金	硬化钢		硬质铸铁				
VDI 3323	21	22	23	24	25	26	27	28	-	-	29	30	31	32	33-35	36	37	38	39	40	41	
推荐						○	○	○	○			○	○	○	○	○						

D <sub>1</sub>	L <sub>1</sub>	D <sub>h5</sub>	L	R	CARBIDE	C-TOP
Ø >0.40 - 0/-0.01				R ≤ 0.10 ± 0.01		
Ø <2.00 - 0/-0.02				R < 0.30 ± 0.015		
Ø ≥6.00 - e8				R ≥ 0.30 ± 0.02		

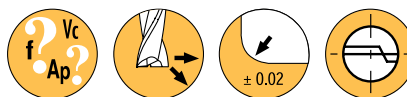
D <sub>1</sub>	L <sub>1</sub>	D <sub>h5</sub>	L	R	CARBIDE	C-TOP
Ø >0.40 - 0/-0.01				R ≤ 0.10 ± 0.01		
Ø <2.00 - 0/-0.02				R < 0.30 ± 0.015		
Ø ≥6.00 - e8				R ≥ 0.30 ± 0.02		

0.40	0.90	4	38	0.05	392798	392915
				0.10	392799	392916
0.50	1.10	4	38	0.05	392800	392917
				0.10	392801	392918
0.60	1.40	4	38	0.05	392802	392919
				0.10	392803	392920
0.70	1.60	4	38	0.05	392804	392921
				0.10	392805	392922
0.80	1.80	4	38	0.05	392806	392923
				0.10	392807	392924
0.90	2.00	4	38	0.05	392808	392925
				0.10	392809	392926
1.00	2.20	4	38	0.10	392810	392927
				0.20	392811	392928
1.50	3.20	4	38	0.10	392812	392929
				0.20	392813	392930
2.00	4.30	4	38	0.10	392814	392931
				0.20	392815	392932
				0.30	392816	392933
2.50	5.30	4	38	0.20	392817	392934
				0.30	392818	392935
3.00	6.30	6	55	0.20	392819	392936
				0.30	392820	392937

4.00	8.30	6	55	0.20	392821	392938
				0.30	392822	392939
				0.50	392823	392940
				1.00	392824	392941
5.00	10.30	6	55	0.30	392825	392942
				0.50	392826	392943
				1.00	392827	392944
6.00	13.00	6	55	0.30	392828	392945
				0.50	392829	392946
				1.00	392830	392947
				1.50	392831	392948
8.00	18.00	8	64	0.50	392832	392949
				1.00	392833	392950
				1.50	392834	392951
				2.00	392835	392952
10.00	22.00	10	67	0.50	392836	392953
				1.00	392837	392954
				1.50	392838	392955
				2.00	392839	392956
12.00	26.00	12	74	0.50	392840	392957
				1.00	392841	392958
				1.50	392842	392959
				2.00	392843	392960

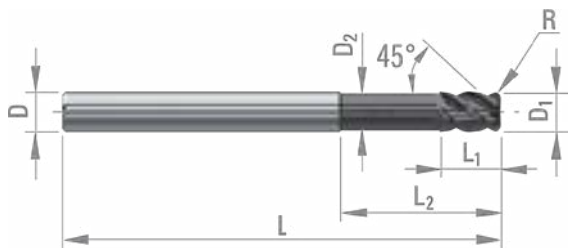


DIXI 7353



P.272

多齿圆角弧减径立铣刀



- 多齿圆角弧减径立铣刀，适用于模具加工。
- 即使是在高温下加工65HRC的难加工材料，XIDUR涂层仍可以延长刀具使用寿命。

粗加工 ●●●○○○ 精加工 ●●●●●○ ○ 良好 ⊙ 优秀

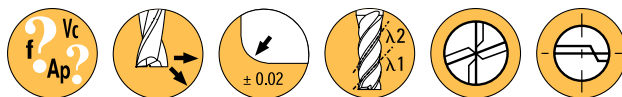
ISO	P													M				K					
材料名称	非合金钢					低合金钢				高合金钢	马氏体不锈钢	DUPLEX不锈钢				灰色 铸铁	结点式 铸铁	可锻铸铁 铸铁					
VDI 3323	1	2	3	4	5	6	7	8	9	10	11	12	13	14.1	14.2	14.3	14.4	15	16	17	18	19	20
推荐										○	○												

ISO	N										S						H				
材料名称	锻造铝 合金		铸造铝合金			铜合金 与铅	铜合金 难点	黄金、 白银	石墨	料	木材	特殊合金 镍/钴			钛、钛合金 合金	硬化钢		硬质铸铁			
VDI 3323	21	22	23	24	25	26	27	28	-	-	29	30	31	32	33-35	36	37	38	39	40	41
推荐													○	○	○			⊙	⊙	⊙	⊙

D <sub>1e8</sub>	L <sub>1</sub>	D <sub>2</sub>	L <sub>2</sub>	D <sub>h5</sub>	L	Z	R	XIDUR
3	4.50	2.75	12.00	6	57	4	0.5	56643
4	6.00	3.70	13.50	6	57	4	0.5	56644
5	7.50	4.60	17.50	6	57	4	0.5	56645
6	9.00	5.50	24.00	6	66	4	0.5	56627
							0.8	56646
							1.0	56628
							1.5	56647
8	10.00	7.50	28.00	8	75	6	0.5	56634
							1.0	56635
							1.5	56648
							2.0	56649
10	12.00	9.25	30.00	10	75	6	0.5	56636
							1.0	56637
							1.5	56650
							2.0	56651
12	12.00	11.00	32.00	12	75	6	2.5	56652
							1.0	56653
							2.0	56655
							3.0	56656


# DIXI 7265 CUTINOX

Z = 4



P.268

## 不等螺旋、圆弧角型立铣刀



- 不等螺旋锯齿圆弧角型立铣刀，适用于加工难加工材料。
- 即使在高温下加工难加工材料，CUTINOX涂层也能延长刀具使用寿命。

粗加工 ●●●●○ 精加工 ●●●●● ○ 良好 ⊙ 优秀

ISO	P													M				K					
材料名称	非合金钢					低合金钢				高合金钢	马氏体不锈钢	DUPLEX不锈钢				灰色 铸铁		结块式 铸铁	可锻铸铁 铸铁				
VDI 3323	1	2	3	4	5	6	7	8	9	10	11	12	13	14.1	14.2	14.3	14.4	15	16	17	18	19	20
推荐	⊙	⊙	⊙	⊙	⊙	⊙	⊙	⊙	⊙	⊙	⊙	⊙	⊙	⊙	⊙	⊙	⊙	⊙	⊙	⊙	⊙	⊙	⊙

ISO	N										S					H					
材料名称	锻造铝 合金		铸造铝合金			铜合金 与铅	铜合金 难点	黄金、 白银	石墨	料	木材	特殊合金 镍/钴			钛、钛合金 合金		硬化钢		硬质铸铁		
VDI 3323	21	22	23	24	25	26	27	28	-	-	29	30	31	32	33-35	36	37	38	39	40	41
推荐													⊙	⊙	⊙	⊙	⊙				

D <sub>1</sub>	L <sub>1</sub>	D <sub>h5</sub>	L	R	CUTINOX
2	4.00	3	38	0.5	997936
3	8.00	6	57	0.5	997937
4	11.00	6	57	0.5	997938
5	13.00	6	57	0.5	997939
6	13.00	6	57	0.5 1.0	997940 997941
8	19.00	8	63	0.5 1.0	997942 997943
10	22.00	10	72	0.5 1.0	997944 997945
12	26.00	12	83	0.5 1.0	997946 997947

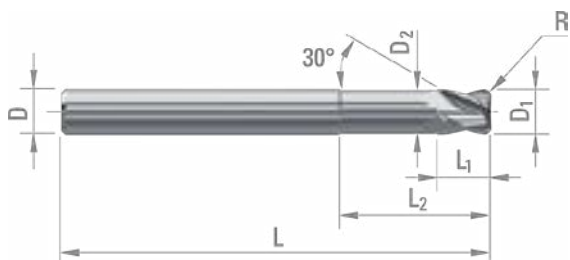


P.196



$D_1 \geq 6$

减径圆弧角立铣刀



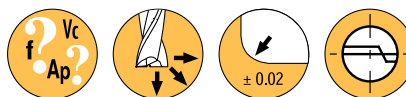
- 减径圆弧角立铣刀，适用于通用加工。
- 在加工铸铁时，TiAlN涂层可以延长刀具使用寿命。

粗加工 ●●●○○ 精加工 ●●●●○○ 良好 ○ 优秀 ⊙

ISO	P													M				K					
材料名称	非合金钢					低合金钢				高合金钢	马氏体不锈钢	DUPLEX不锈钢				灰色 铸铁	结点式 铸铁	可锻铸铁 铸铁					
VDI 3323	1	2	3	4	5	6	7	8	9	10	11	12	13	14.1	14.2	14.3	14.4	15	16	17	18	19	20
推荐	⊙	⊙	⊙	⊙	⊙	○	○	○	○	○	○	○	○	○	○	○	○	⊙	⊙	⊙	⊙	⊙	⊙

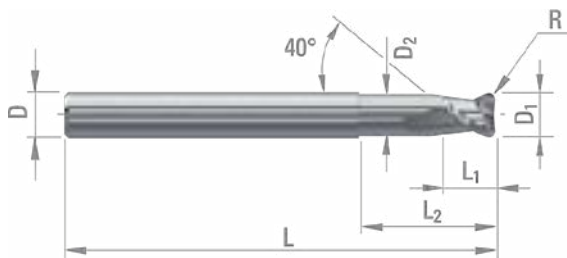
ISO	N										S					H					
材料名称	锻造铝 合金		铸造铝合金			铜合金 与铝	铜合金 难点	黄金、 白银	石墨	料	木材	特殊合金 镍/钴			钛、钛合金 合金	硬化钢		硬质铸铁			
VDI 3323	21	22	23	24	25	26	27	28	-	-	29	30	31	32	33-35	36	37	38	39	40	41
推荐	○	○	○	○	○	○	○	○	○	○	○	○				⊙	⊙				

$D_1$ Ø<3.00 - 0/-0.02 Ø≥3.00 - e8	$L_1$	$D_2$	$L_2$	$D_{h5}$	L	R	CARBIDE	TiAlN
2	3	1.90	10	4	42	0.20	64465	64466
3	4	2.80	15	6	57	0.20	64467	64468
4	5	3.80	18	6	57	0.30	64469	64470
6	7	5.70	20	6	57	0.50 1.00	64471 64473	64472 64474
8	10	7.70	30	8	63	0.50 1.00	64475 64477	64476 64478
10	12	9.60	35	10	72	0.50 1.00	64479 64481	64480 64482
12	14	11.50	40	12	83	0.50 1.00	64485 64487	64486 64488



P.274

减径圆弧角立铣刀



粗加工 ●●●●○ 精加工 ●●●●○ ○ 良好 ⊙ 优秀

- 减径圆弧角立铣刀，适用于软材料加工。
- 在加工铸铁时，DICUT涂层可以延长刀具使用寿命。

ISO	P													M				K					
材料名称	非合金钢					低合金钢				高合金钢	马氏体不锈钢	DUPLEX不锈钢				灰色 铸铁	结晶体 铸铁	可锻铸铁 铸铁					
VDI 3323	1	2	3	4	5	6	7	8	9	10	11	12	13	14.1	14.2	14.3	14.4	15	16	17	18	19	20
推荐	○	○	○	○	○	○	○	○	○	○	○	○	○					○	○	○	○	○	○

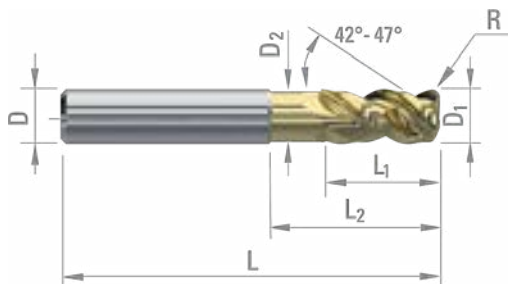
ISO	N										S					H					
材料名称	锻造铝 合金		铸造铝合金			铜合金 与铝	铜合金 难点	黄金、 白银	石墨	料	木材	特殊合金 镍/钴			钛、钛合金 合金	硬化钢	硬质铸铁				
VDI 3323	21	22	23	24	25	26	27	28	-	-	29	30	31	32	33-35	36	37	38	39	40	41
推荐	⊙	⊙	⊙	⊙	⊙	⊙	⊙	⊙	○							⊙	⊙				

D <sub>1e8</sub>	L <sub>1</sub>	D <sub>2</sub>	L <sub>2</sub>	D <sub>h5</sub>	L	R	CARBIDE	DICUT
3	4	2.75	10	6	57	0.50	60765	63493
4	5	3.70	12	6	57	0.50	60766	63494
5	6	4.60	15	6	57	0.50	60767	63495
6	7	5.50	18	6	57	1.00	60768	63496
8	9	7.50	23	8	63	1.00	60769	63497
10	11	9.25	30	10	75	1.50	60770	63498
12	13	11.00	35	12	83	1.50	60771	63499
16	17	15.00	44	16	92	4.00	66805	



P.276

减径圆弧角标准刃长立铣刀



- 不等螺旋、圆弧角减径立铣刀，适用于有色金属材料加工。
- DIXI 7565-FC在排屑槽内开有出水孔。
- 在加工有色金属时，DIXAL涂层可延长刀具使用寿命，并防止积屑瘤。

粗加工 ●●●●○ 精加工 ●●●●●○ 良好 ○ 优秀 ⊙

ISO	P													M				K						
材料名称	非合金钢					低合金钢				高合金钢		马氏体不锈钢		DUPLEX不锈钢				灰色 铸铁		结 点 式 铸铁	可 锻 铸 铁 铸 铁			
VDI 3323	1	2	3	4	5	6	7	8	9	10	11	12	13	14.1	14.2	14.3	14.4	15	16	17	18	19	20	
推荐																								

ISO	N										S						H						
材料名称	锻造铝 合金		铸造铝合金			铜合金 与 铅		铜合金 难点		黄金、 白银	石墨	料	木材	特殊合金 镍/钴			钛、钛合金 合金			硬化钢		硬质铸铁	
VDI 3323	21	22	23	24	25	26	27	28	-	-	29	30	31	32	33-35	36	37	38	39	40	41		
推荐	⊙	⊙	⊙	⊙	⊙	○	○	○	○														

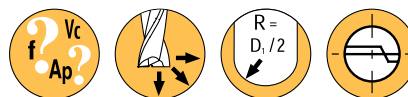
D <sub>h10</sub>	L <sub>1</sub>	D <sub>2</sub>	L <sub>2</sub>	D <sub>h5</sub>	L	R	7565 DIXAL	7565-FC DIXAL
4	9	3.6	14	4	57	0.50	339042	
						1.00	339043	
6	13	5.6	21	6	57	0.50	339044	339067
						1.00	339045	339068
						1.50	339046	339069
8	19	7.4	26	8	63	0.50	339047	339070
						1.00	339048	339071
						2.00	339049	339072
						3.00	339050	339073
10	22	9.3	30	10	72	0.50	339051	339074
						1.00	339052	339075
						2.00	339053	339076
						3.00	339054	339077
12	26	11.0	37	12	83	0.50	339055	339078
						1.00	339056	339079
						2.00	339057	339080
						3.00	339058	339081
16	32	15.0	42	16	92	1.00	339059	339082
						2.00	339060	339083
						3.00	339061	339084
						4.00	339062	339085
20	38	19.0	50	20	104	1.00	339063	339086
						2.00	339064	339087
						3.00	339065	339088
						4.00	339066	339089

DIXI 7565




DIXI 7565-FC





P.280

球头立铣刀



- 球头立铣刀，适用于通用加工。
- 在加工铸铁时，TiAlN涂层可以延长刀具使用寿命。
- 在加工有色金属材料时，DIAMANT涂层可延长刀具使用寿命。
- 在加工铸铁时，DICUT涂层可以延长刀具使用寿命。

粗加工 ●●●●○ 精加工 ●●●●● ○ 良好 ⊙ 优秀

ISO	P													M				K					
材料名称	非合金钢					低合金钢				高合金钢	马氏体不锈钢	DUPLEX不锈钢				灰色 铸铁	结节点式 铸铁	可锻铸铁 铸铁					
VDI 3323	1	2	3	4	5	6	7	8	9	10	11	12	13	14.1	14.2	14.3	14.4	15	16	17	18	19	20
推荐	⊙	⊙	⊙	⊙	⊙	○	○	○	○	○	○	○	○	○	○	○	○	⊙	⊙	⊙	⊙	⊙	⊙

ISO	N										S						H				
材料名称	锻造铝 合金		铸造铝合金			铜合金 与铝	铜合金 难点	黄金、 白银	石墨	料	木材	特殊合金 镍/钴			钛、钛合金 合金	硬化钢		硬质铸铁			
VDI 3323	21	22	23	24	25	26	27	28	-	-	29	30	31	32	33-35	36	37	38	39	40	41
推荐	⊙	⊙	⊙	⊙	⊙	⊙	⊙	⊙	⊙	⊙	⊙	⊙	○	○	○	⊙	⊙				

D<sub>1</sub> L<sub>1</sub> D<sub>h5</sub> L CARBIDE TiAlN DICUT DIAMANT\*  
 Ø<0.30 - 0/-0.01  
 Ø<3.00 - 0/-0.02  
 Ø≥ 3.00 - e8


D <sub>1</sub>	L <sub>1</sub>	D <sub>h5</sub>	L	CARBIDE	TiAlN	DICUT	DIAMANT*
0.06	0.12	3	38	959060			
0.08	0.16	3	38	959059			
0.10	0.20	3	38	959058			
0.15	0.30	3	38	954665			
0.20	0.30	3	38	952795	952796	952797	952799
0.25	0.40	3	38	952800	952801	952802	952803
0.30	0.50	3	38	952804	952805	952806	58852
0.40	0.60	3	38	952807	952808	952809	952810
0.50	0.80	3	38	952811	952812	952813	952814
0.60	0.90	3	38	952815	952816	952817	952818
0.70	1.10	3	38	952819	952820	952821	950363
0.80	1.20	3	38	952822	952823	950703	950364
0.90	1.40	3	38	952825	952826	952824	950365
1.00	1.50	3	38	952827	952828	952829	952830
1.10	1.70	3	38	952832	952833	952831	950366
1.20	1.80	3	38	952835	952836	952834	950367
1.30	1.90	3	38	952838	952839	952837	950368
1.40	2.10	3	38	952841	952842	952840	950369
1.50	2.30	3	38	952843	952846	952845	952844
1.60	2.50	3	38	55539	955784	956236	956237
1.70	2.50	3	38	60112	956238	956239	956240
1.80	2.75	3	38	48747	956241	956242	956243
1.90	2.75	3	38	57714	956244	956245	956246
2.00	3.00	3	38	44604	56136	64280	59783

\*适用于加工有色金属材料。

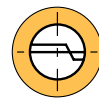
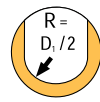
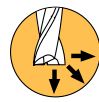


DIXI 7032

Z = 2




P.280




球头立铣刀

$D_1$ <small><math>\emptyset &lt; 3.00 - 0/-0.02</math> <math>\emptyset \geq 3.00 - e8</math></small>	$L_1$	$D_{h5}$	L	CARBIDE	TiAIN	DICUT	DIAMANT*
2.10	3.00	3	38	55540	956247	956248	956249
2.20	3.50	3	38	48457	956250	956251	956253
2.30	3.50	3	38	66547	62925	956254	956255
2.40	3.50	3	38	60788	62926	956256	956257
2.50	4.00	3	38	44605	56137	64288	60221
3.00	5.00	3	38	43115	56138	63876	59988
3.50	6.00	4	50	44607	56139	64289	950370
4.00	6.00	4	50	34120	56140	64290	59784
4.50	7.00	5	50	44609	56141	64291	950371
5.00	8.00	5	50	34748	36172	64292	60222
5.50	9.00	6	57	44611	56172	64293	950372
6.00	9.00	6	57	34749	56179	63923	46800
7.00	11.00	7	60	34740	56176	64294	66878
8.00	12.00	8	63	43389	36174	64295	58860
10.00	15.00	10	72	42940	56177	63924	36175
12.00	18.00	12	73	32387	56173	64296	60223
16.00	24.00	16	82	32136	56175		

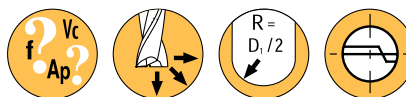
\*适用于加工有色金属材料。



用于  $D_1 \leq 0.15$  :  
 $D_2 = 1.20$   
 $L_2 = 5.30$

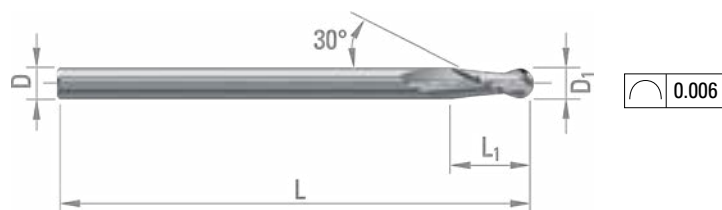






P.280

球头立铣刀



- 长颈球头立铣刀，适用于通用加工。
- 在加工铸铁时，TiAlN涂层可以延长刀具使用寿命。
- 在加工有色金属材料时，DIAMANT涂层可延长刀具使用寿命。

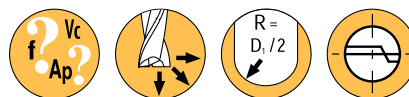
粗加工 ○○○○○ 精加工 ●●●●● ○ 良好 ⊙ 优秀

ISO	P													M				K							
材料名称	非合金钢					低合金钢				高合金钢		马氏体不锈钢		DUPLEX不锈钢				灰色 铸铁		结点式 铸铁	可锻铸铁 铸铁				
VDI 3323	1	2	3	4	5	6	7	8	9	10	11	12	13	14.1	14.2	14.3	14.4	15	16	17	18	19	20		
推荐	⊙	⊙	⊙	⊙	⊙	○	○	○	○	○	○	○	○	○	○	○	○	○	○	⊙	⊙	⊙	⊙	⊙	⊙

ISO	N												S					H					
材料名称	锻造铝 合金		铸造铝合金			铜合金 与铝		铜合金 难点		黄金、 白银	石墨	料	木材	特殊合金 镍/钴			钛、钛合金 合金		硬化钢		硬质铸铁		
VDI 3323	21	22	23	24	25	26	27	28	-	-	29	30	31	32	33-35	36	37	38	39	40	41		
推荐	⊙	⊙	⊙	⊙	⊙	⊙	⊙	⊙	⊙	⊙	⊙	⊙	○	○	○	○	○						

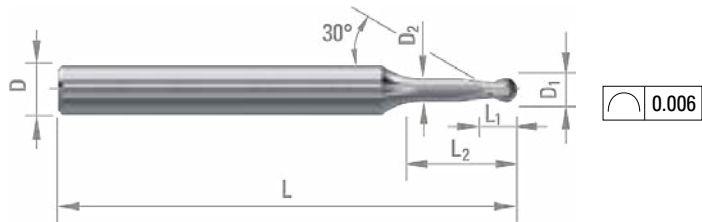
D <sub>1e8</sub>	L <sub>1</sub>	D <sub>h5</sub>	L	CARBIDE	TiAlN	DIAMANT *
2	10	2	61	41974	56238	60224
3	10	3	61	39512	56239	60225
4	12	4	75	38639	56240	60226
5	14	5	86	38942	56241	60227
6	16	6	93	38623	56242	60228
8	20	8	100	38640	56243	60229
10	24	10	100	38641	56244	58790
12	28	12	110	40728	56245	60230
16	36	16	120	40730	56247	
20	45	20	150	40732	56248	

\*适用于加工有色金属材料。



P.278

减径球头立铣刀



- 减径球头立铣刀，适用于通用加工。
- 在加工铸铁时，TiAlN涂层可以延长刀具使用寿命。
- 在加工有色金属材料时，DIAMANT涂层可延长刀具使用寿命。
- 在加工铸铁时，DICUT涂层可以延长刀具使用寿命。

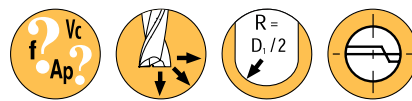
粗加工 ●○○○○ 精加工 ●●●○○ ○ 良好 ⊙ 优秀

ISO	P													M				K					
材料名称	非合金钢					低合金钢				高合金钢		马氏体不锈钢		DUPLEX不锈钢				灰色 铸铁		结晶体 铸铁		可锻铸铁 铸铁	
VDI 3323	1	2	3	4	5	6	7	8	9	10	11	12	13	14.1	14.2	14.3	14.4	15	16	17	18	19	20
推荐	⊙	⊙	⊙	⊙	⊙	○	○	○	○	○	○	○	○	○	○	○	○	⊙	⊙	⊙	⊙	⊙	⊙

ISO	N										S						H							
材料名称	锻造铝 合金		铸造铝合金			铜合金 与铝		铜合金 难点		黄金、 白银		石墨	料	木材	特殊合金 镍/钴			钛、钛合金 合金			硬化钢		硬质铸铁	
VDI 3323	21	22	23	24	25	26	27	28	-	-	29	30	31	32	33-35	36	37	38	39	40	41			
推荐	⊙	⊙	⊙	⊙	⊙	⊙	⊙	⊙	⊙	⊙	⊙	⊙	○	○	○	⊙	⊙							

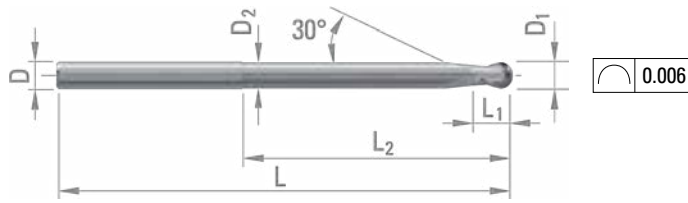
D <sub>1</sub>	L <sub>1</sub>	D <sub>2</sub>	L <sub>2</sub>	D <sub>h5</sub>	L	CARBIDE	TiAlN	DICUT	DIAMANT*
0.20	0.50	0.18	1.00	4	55	64714	64719	64724	64729
0.30	0.60	0.27	1.50	4	55	64715	64720	64725	64730
0.40	0.80	0.37	2.00	4	55	64716	64721	64726	64731
0.50	1.00	0.45	3.00	4	55	64542	64556	64572	64584
0.60	1.60	0.55	4.00	4	55	64717	64722	64727	64732
0.80	1.80	0.75	5.00	4	55	64718	64723	64728	64733
1.00	2.00	0.95	6.00	4	55	64544	64557	64573	64585
1.50	2.50	1.45	9.00	4	55	64546	64558	64574	64586
2.00	3.00	1.90	12.00	4	55	64547	64559	64575	64587
2.50	4.00	2.40	12.00	4	55	64548	64560	64576	64588
3.00	5.00	2.80	12.00	6	57	64549	64561	64577	64589
4.00	6.00	3.80	15.00	6	57	64550	64562	64578	64590
5.00	7.00	4.80	15.00	6	57	64551	64567	64579	64591
6.00	8.00	5.70	15.00	6	57	64552	64568	64580	64592
8.00	10.00	7.70	25.00	8	63	64553	64569	64581	64593
10.00	12.00	9.60	30.00	10	72	64554	64570	64582	64594
12.00	14.00	11.60	40.00	12	83	64555	64571	64583	64595

\*适用于加工有色金属材料。



P.278

减径球头立铣刀



- 减径 $8 \times D_1$ ,  $10 \times D_1$ ,  $12 \times D_1$ ,  $15 \times D_1$ ,  $18 \times D_1$ 球头立铣刀, 适用于通用加工。
- 在加工铸铁时, TiAlN涂层可以延长刀具使用寿命。
- 在加工有色金属材料时, DIAMANT涂层可延长刀具使用寿命。
- 在加工铸铁时, DICUT涂层可以延长刀具使用寿命。

粗加工 ○○○○○ 精加工 ●●●●● ○ 良好 ⊙ 优秀

ISO	P												M				K						
材料名称	非合金钢					低合金钢				高合金钢	马氏体不锈钢	DUPLEx不锈钢				灰色 铸铁	结块式 铸铁	可锻铸铁 铸铁					
VDI 3323	1	2	3	4	5	6	7	8	9	10	11	12	13	14.1	14.2	14.3	14.4	15	16	17	18	19	20
推荐	⊙	⊙	⊙	⊙	⊙	○	○	○	○	○	○	○	○	○	○	○	○	⊙	⊙	⊙	⊙	⊙	⊙

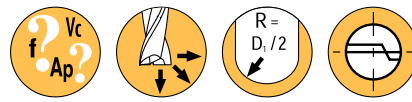
ISO	N										S						H				
材料名称	锻造铝 合金		铸造铝合金			铜合金 与铝	铜合金 难点	黄金、 白银	石墨	料	木材	特殊合金 镍/钴			钛、钛合金 合金	硬化钢		硬质铸铁			
VDI 3323	21	22	23	24	25	26	27	28	-	-	29	30	31	32	33-35	36	37	38	39	40	41
推荐	⊙	⊙	⊙	⊙	⊙	⊙	⊙	⊙	⊙	⊙	⊙	⊙	○	○	○	⊙	⊙				

$D_1$      $L_1$      $D_2$      $D_{h5}$      $L$      $L_2$     DIXI    CARBIDE    TiAlN    DICUT    DIAMANT \*

Ø<3.00 - 0/-0.02  
Ø≥3.00 - e8

0.20	0.50	0.18	4	62	1.00	7045	64694	64699	64704	64709
					1.60	7047-8D	979531	979555	979576	979595
					2.00	7047-10D	64735	64742	64750	64755
					2.40	7047-12D	979613	979626	979639	979664
					3.00	7047-15D	979711	979722	979732	979744
					3.60	7047-18D	979756	979768	979779	979790
0.30	0.60	0.27	4	62	1.50	7045	64695	64700	64705	64710
					2.40	7047-8D	979534	979558	979578	979596
					3.00	7047-10D	64738	64743	64751	64756
					3.60	7047-12D	979614	979627	979640	979652
					4.50	7047-15D	979712	979724	979733	979745
					5.40	7047-18D	979757	979769	979780	979791
0.40	0.80	0.37	4	62	2.00	7045	64696	64701	64706	64711
					3.20	7047-8D	979535	979559	979579	979597
					4.00	7047-10D	64739	64744	64752	64757
					4.80	7047-12D	979615	979628	979641	979653
					6.00	7047-15D	979713	979723	979734	979746
					7.20	7047-18D	979758	979770	979781	979792
0.50	1.00	0.45	4	62	3.00	7045	64491	64503	64515	64527
					4.00	7047-8D	979536	979560	979580	979598
					5.00	7047-10D	64596	64608	64623	64635
					6.00	7047-12D	979616	979629	979642	979654
					7.50	7047-15D	979714	979725	979735	979747
					9.00	7047-18D	979759	979771	979782	979793
0.60	1.60	0.55	4	62	4.00	7045	64697	64702	64707	64712
					4.80	7047-8D	979537	979561	979581	979599
					6.00	7047-10D	64740	64745	64753	64758
					7.20	7047-12D	979617	979630	979643	979655
					9.00	7047-15D	979715	979726	979736	979748
					10.80	7047-18D	979760	979772	979783	979794
0.80	1.80	0.75	4	62	5.00	7045	64698	64703	64708	64713
					6.40	7047-8D	979538	979562	979582	979600
					8.00	7047-10D	64741	64746	64754	64759
					9.60	7047-12D	979618	979631	979644	979656
					12.00	7047-15D	979716	979727	979737	979749
					14.40	7047-18D	979761	979773	979784	979795

\*适用于加工有色金属材料。

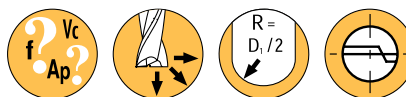


P.278

## 减径球头立铣刀

$D_1$	$L_1$	$D_2$	$D_{h5}$	L	$L_2$	DIXI	CARBIDE	TiAlN	DICUT	DIAMANT *
1.00	2	0.95	4	75	6.00	7045	64492	64504	64516	64528
					8.00	7047-8D	979540	979563	979583	979601
					10.00	7047-10D	64597	64609	64624	64636
					12.00	7047-12D	979619	954101	979314	979657
					15.00	7047-15D	975225	979728	979738	979750
					18.00	7047-18D	979522	979774	979785	979523
1.50	2.5	1.45	4	75	9.00	7045	64493	64505	64517	64529
					12.00	7047-8D	979541	979565	979585	979602
					15.00	7047-10D	64598	64610	64625	64637
					18.00	7047-12D	979620	979632	979645	979658
					22.50	7047-15D	979717	979729	979739	979751
					27.00	7047-18D	979763	979775	979786	979799
2.00	3	1.90	4	75	12.00	7045	64494	64506	64518	64530
					16.00	7047-8D	979542	979566	979588	979603
					20.00	7047-10D	64599	64611	64626	64638
					24.00	7047-12D	979621	979633	979646	979659
					30.00	7047-15D	972993	954105	979740	979752
					36.00	7047-18D	979765	979776	979787	979796
2.50	4	2.40	4	75	12.00	7045	64495	64507	64519	64531
					20.00	7047-8D	979544	979567	979589	979604
					25.00	7047-10D	64600	64612	64627	64639
					30.00	7047-12D	979622	979635	979648	979660
					37.50	7047-15D	979719	979718	979741	979753
					45.00	7047-18D	979766	979777	979788	979797
3.00	5	2.80	6	102	12.00	7045	64496	64508	64520	64532
					24.00	7047-8D	979545	979568	979590	979605
					30.00	7047-10D	64601	64613	64628	64640
					36.00	7047-12D	979623	979636	979649	979661
					45.00	7047-15D	979720	979730	979742	979754
					54.00	7047-18D	979767	979778	979789	979798
4.00	6	3.80	6	102	15.00	7045	64497	64509	64521	64533
					32.00	7047-8D	979547	979569	979591	979607
					40.00	7047-10D	64602	64614	64629	64641
					48.00	7047-12D	979624	979637	979650	979662
					60.00	7047-15D	979721	979731	979743	979755
					5.00	7	4.80	6	102	15.00
40.00	7047-8D	979549	979570	979592						979608
50.00	7047-10D	64603	64615	64630						64642
60.00	7047-12D	979625	979638	979651						979663
6.00	8	5.70	6	102	15.00	7045	64499	64511	64523	64536
					48.00	7047-8D	979550	979571	979593	979609
					60.00	7047-10D	64604	64616	64631	64643
8.00	10	7.70	8	117	25.00	7045	64500	64512	64524	64537
					64.00	7047-8D	979551	979572	979594	979610
					80.00	7047-10D	64605	64617	64632	64644
10.00	12	9.60	10	133	30.00	7045	64501	64513	64525	64538
					80.00	7047-8D	979552	979573	979586	979611
					90.00	7047-10D	64606	64618	64633	64645
12.00	14	11.60	12	151	40.00	7045	64502	64514	64526	64539
					96.00	7047-8D	979553	979574	979587	979612
					110.00	7047-10D	64607	64619	64634	64646

\*适用于加工有色金属材料。



P.282

球头立铣刀



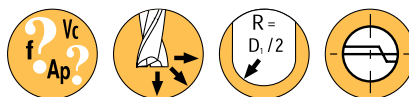
- 球头立铣刀，适用于加工高硬度钢件。
- 即使是在高温下加工65HRC的难加工材料，XIDUR涂层仍可以延长刀具使用寿命。

粗加工 ○○○○○ 精加工 ●●●●● ○ 良好 ⊙ 优秀

ISO	P													M				K					
材料名称	非合金钢					低合金钢				高合金钢		马氏体不锈钢		DUPLEX不锈钢				灰色 铸铁		结晶体 铸铁		可锻铸铁 铸铁	
VDI 3323	1	2	3	4	5	6	7	8	9	10	11	12	13	14.1	14.2	14.3	14.4	15	16	17	18	19	20
推荐										○	○												

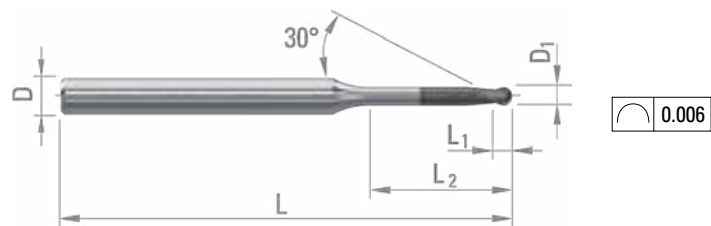
ISO	N										S						H							
材料名称	锻造铝 合金		铸造铝合金			铜合金 与铝		铜合金 难点		黄金、 白银		石墨	料	木材	特殊合金 镍/钴			钛、钛合金 合金			硬化钢		硬质铸铁	
VDI 3323	21	22	23	24	25	26	27	28	-	-	29	30	31	32	33-35	36	37	38	39	40	41			
推荐													○	○	○			⊙	⊙	⊙	⊙			

D <sub>1</sub>	L <sub>1</sub>	D <sub>h5</sub>	L	XIDUR
0.20	0.20	4	50	973380
0.30	0.30	4	50	972176
0.40	0.40	4	50	973379
0.50	0.50	4	50	973378
0.60	0.60	4	50	973377
0.70	0.70	4	50	972177
0.80	0.80	4	50	973376
0.90	0.80	4	50	973375
1.00	0.80	4	50	67253
1.50	1.20	4	50	67254
2.00	1.60	4	50	67257
3.00	2.40	6	57	67258
4.00	3.20	6	66	67259
5.00	4.00	6	66	67260
6.00	4.80	6	66	67261
8.00	6.40	8	75	67262
10.00	8.00	10	90	67255



P.282

球头立铣刀



- 减径 $3xD_1$ ,  $5xD_1$ ,  $8xD_1$ ,  $10xD_1$ ,  $12xD_1$ ,  $15xD_1$ 球头立铣刀, 适用于加工高硬度工件。
- 即使是在高温下加工65HRC的难加工材料, XIDUR涂层仍可以延长刀具使用寿命。

粗加工 ○○○○○ 精加工 ●●●●○ 良好 ○ 优秀 ⊙

ISO	P													M				K					
材料名称	非合金钢					低合金钢				高合金钢	马氏体不锈钢	DUPLEX不锈钢				灰色 铸铁	结 点 式 铸铁	可 锻 铸 铁 铸铁					
VDI 3323	1	2	3	4	5	6	7	8	9	10	11	12	13	14.1	14.2	14.3	14.4	15	16	17	18	19	20
推荐										○	○												

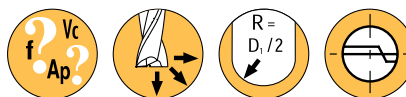
ISO	N										S					H					
材料名称	锻造铝 合金		铸造铝合金			铜合金 与 铝	铜合金 难点	黄金、 白银	石墨	料	木材	特殊合金 镍/钴			钛、钛合金 合金	硬化钢	硬质铸铁				
VDI 3323	21	22	23	24	25	26	27	28	-	-	29	30	31	32	33-35	36	37	38	39	40	41
推荐													○	○	○			⊙	⊙	⊙	⊙

$D_1$   $L_1$   $D_{h5}$  L  $L_2$  DIXI XIDUR  
 $0 < D_1 < 3.00 - 0/-0.02$   
 $0 \geq D_1 > 3.00 - e8$

$D_1$   $L_1$   $D_{h5}$  L  $L_2$  DIXI XIDUR  
 $0 < D_1 < 3.00 - 0/-0.02$   
 $0 \geq D_1 > 3.00 - e8$

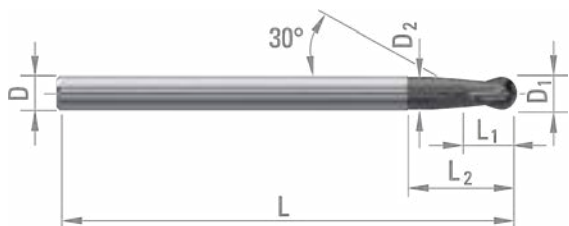
0.20	0.20	4	50	0.6	7532-3D	978593
				1.0	7532-5D	979083
				1.6	7532-8D	979102
0.30	0.30	4	50	0.9	7532-3D	979058
				1.5	7532-5D	979084
				2.4	7532-8D	979103
0.40	0.40	4	50	1.2	7532-3D	979059
				2.0	7532-5D	979085
				3.2	7532-8D	979104
				4.0	7532-10D	979116
0.50	0.50	4	50	1.5	7532-3D	979060
				2.5	7532-5D	979086
				4.0	7532-8D	979105
				5.0	7532-10D	979117
0.60	0.60	4	50	6.0	7532-12D	979136
				1.8	7532-3D	979061
				3.0	7532-5D	979087
				4.8	7532-8D	979106
0.70	0.70	4	50	6.0	7532-10D	979118
				7.2	7532-12D	979137
				9.0	7532-15D	979144
				2.1	7532-3D	979062
0.80	0.80	4	50	3.5	7532-5D	979088
				5.6	7532-8D	979107
				7.0	7532-10D	979119
				8.4	7532-12D	979138
0.90	0.80	4	50	10.5	7532-15D	979145
				2.4	7532-3D	979063
				4.0	7532-5D	979089
				6.4	7532-8D	979108
0.90	0.80	4	50	8.0	7532-10D	979120
				9.6	7532-12D	979139
				12.0	7532-15D	979146
				2.7	7532-3D	979064
0.90	0.80	4	50	4.5	7532-5D	979091
				7.2	7532-8D	979109
				9.0	7532-10D	979121
				10.8	7532-12D	979140
0.90	0.80	4	50	13.5	7532-15D	979147

1.00	0.80	4	50	3.0	7532-3D	979065
				5.0	7532-5D	979092
				8.0	7532-8D	979111
				10.0	7532-10D	979122
1.50	1.20	4	50	12.0	7532-12D	979141
				15.0	7532-15D	979148
				4.5	7532-3D	979066
				7.5	7532-5D	979093
2.00	1.60	4	50	12.0	7532-8D	979112
				15.0	7532-10D	979123
				18.0	7532-12D	979142
				22.5	7532-15D	979149
3.00	2.40	6	57	6.0	7532-3D	979067
				10.0	7532-5D	979094
				16.0	7532-8D	979113
				20.0	7532-10D	979124
4.00	3.20	6	66	24.0	7532-12D	979143
				30.0	7532-15D	979150
				9.0	7532-3D	979068
				15.0	7532-5D	979095
5.00	4.00	6	66	24.0	7532-8D	979114
				30.0	7532-10D	979125
				12.0	7532-3D	979069
				20.0	7532-5D	979096
6.00	4.80	6	66	32.0	7532-8D	979115
				15.0	7532-3D	979070
				25.0	7532-5D	979097
				18.0	7532-3D	979071
8.00	6.40	8	75	30.0	7532-5D	979098
				24.0	7532-3D	979072
				40.0	7532-5D	979099
				10.00	8.00	10
10.00	8.00	10	90	50.0	7532-5D	979100



P.282

减径球头立铣刀



0.006

- 长柄球头减径铣刀，适用于加工高硬度钢件。
- 即使是在高温下加工65HRC的难加工材料，XIDUR涂层仍可以延长刀具使用寿命。

粗加工 ○○○○○ 精加工 ●●●●● ○ 良好 ⊙ 优秀

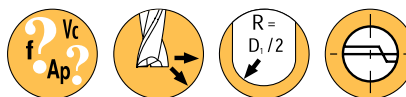
ISO	P												M				K						
材料名称	非合金钢					低合金钢				高合金钢	马氏体不锈钢	DUPLEX不锈钢				灰色 铸铁	结晶体 铸铁	可锻铸铁 铸铁					
VDI 3323	1	2	3	4	5	6	7	8	9	10	11	12	13	14.1	14.2	14.3	14.4	15	16	17	18	19	20
推荐										○	○												

ISO	N										S						H				
材料名称	锻造铝 合金		铸造铝合金			铜合金 与铅	铜合金 难点	黄金、 白银	石墨	料	木材	特殊合金 镍/钴			钛、钛合金 合金			硬化钢	硬质铸铁		
VDI 3323	21	22	23	24	25	26	27	28	-	-	29	30	31	32	33-35	36	37	38	39	40	41
推荐													○	○	○			⊙	⊙	⊙	⊙

D<sub>1</sub> L<sub>1</sub> D<sub>2</sub> L<sub>2</sub> D<sub>h5</sub> L XIDUR

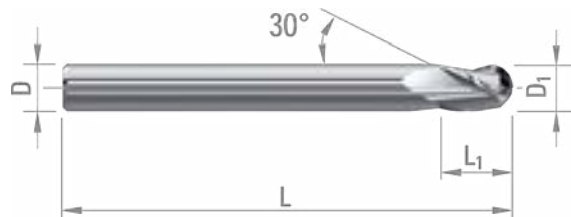
Ø<3.00 - 0/-0.02  
Ø≥3.00 - e8

1.00	2	0.90	3.20	6	66	61355
1.50	3	1.40	4.70	6	66	61356
2.00	3	1.85	6.20	6	66	61357
3.00	5	2.85	9.20	6	66	61358
4.00	6	3.80	12.50	6	80	61359
5.00	7	4.70	15.50	6	80	61360
6.00	9	5.70	19.00	6	80	61361
8.00	12	7.50	25.00	8	90	61362
10.00	15	9.50	31.00	10	110	61363
12.00	18	11.50	37.00	12	120	61364



P.280

球头立铣刀



- 球头立铣刀，适用于通用加工。
- 在加工铸铁时，TiAlN涂层可以延长刀具使用寿命。

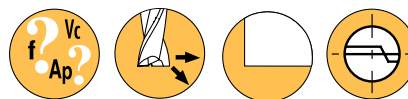
粗加工 ○○○○○ 精加工 ●●●●○ 良好 ○ 优秀 ⊙

ISO	P												M				K						
材料名称	非合金钢					低合金钢				高合金钢	马氏体不锈钢	DUPLEX不锈钢				灰色 铸铁		结点式 铸铁	可锻铸铁 铸铁				
VDI 3323	1	2	3	4	5	6	7	8	9	10	11	12	13	14.1	14.2	14.3	14.4	15	16	17	18	19	20
推荐	⊙	⊙	⊙	⊙	⊙	○	○	○	○	○	○	○	○	○	○	○	○	⊙	⊙	⊙	⊙	⊙	⊙

ISO	N										S					H					
材料名称	锻造铝 合金		铸造铝合金			铜合金 与铝	铜合金 难点	黄金、 白银	石墨	料	木材	特殊合金 镍/钴			钛、钛合金 合金		硬化钢		硬质铸铁		
VDI 3323	21	22	23	24	25	26	27	28	-	-	29	30	31	32	33-35	36	37	38	39	40	41
推荐	⊙	⊙	⊙	⊙	⊙	⊙	⊙	⊙	⊙		⊙	⊙	○	○	○	⊙	⊙				

D <sub>1e8</sub>	L <sub>1</sub>	D <sub>h5</sub>	L	CARBIDE	TiAlN
1.00	2.00	3	38	45950	56154
1.50	2.50	3	38	45230	56155
2.00	3.00	3	38	45231	56156
2.50	4.00	3	38	45232	56157
3.00	5.00	3	38	43637	56158
4.00	6.00	4	50	43638	56159
5.00	8.00	5	50	43639	56162
6.00	9.00	6	57	42993	56163
8.00	12.00	8	63	32969	56165
10.00	15.00	10	72	32970	56166





P.284

带尖角保护立铣刀

- 带尖角保护长铣刀，适用于加工复合材料。
- 减少分层的现象。




粗加工 ●●●○○ 精加工 ●●●●○○ ○ 良好 ⊙ 优秀

ISO	P													M				K					
材料名称	非合金钢					低合金钢				高合金钢	马氏体不锈钢	DUPLEX不锈钢				灰色 铸铁	结晶体 铸铁	可锻铸铁 铸铁					
VDI 3323	1	2	3	4	5	6	7	8	9	10	11	12	13	14.1	14.2	14.3	14.4	15	16	17	18	19	20
推荐																							

ISO	N										S						H				
材料名称	锻造铝 合金		铸造铝合金			铜合金 与铅	铜合金 难点	黄金、 白银	石墨	料	木材	特殊合金 镍/钴			钛、钛合金 合金	硬化钢	硬质铸铁				
VDI 3323	21	22	23	24	25	26	27	28	-	-	29	30	31	32	33-35	36	37	38	39	40	41
推荐											⊙	⊙									

D <sub>1e8</sub>	L <sub>1</sub>	L <sub>2</sub>	D <sub>h5</sub>	L	CARBIDE	DLC *
6	6.5	22	6	70	414421	414425
8	8.7	22	8	70	414422	414426
10	10.9	22	10	75	414423	414427
12	13.0	28	12	80	414424	414428

\*适用于有色金属材料加工





用于复合材料/凯芙拉纤维®加工的立铣刀

- 此款铣刀适用于加工复合材料。
- 减少分层现象。



粗加工 ●●●●○ 精加工 ●●○○○○ ○ 良好 ◎ 优秀

ISO	P													M				K					
材料名称	非合金钢					低合金钢				高合金钢		马氏体不锈钢		DUPLEX不锈钢				灰色 铸铁		结点式 铸铁	可锻铸铁 铸铁		
VDI 3323	1	2	3	4	5	6	7	8	9	10	11	12	13	14.1	14.2	14.3	14.4	15	16	17	18	19	20
推荐																							

ISO	N										S						H							
材料名称	锻造铝 合金		铸造铝合金			铜合金 与铝		铜合金 难点		黄金、 白银	石墨	料	木材		特殊合金 镍/钴			钛、钛合金 合金			硬化钢		硬质铸铁	
VDI 3323	21	22	23	24	25	26	27	28	-	-	29	30	31	32	33-35	36	37	38	39	40	41			
推荐											◎	◎												

D <sub>1</sub>	inches	L <sub>1</sub>	D <sub>h5</sub>	L	CARBIDE
5.00		20	5.00	75	26252
6.00		25	6.00	75	26873
6.35	1/4"	25	6.35	75	26264
8.00		25	8.00	75	27851
10.00		25	10.00	75	28072
12.70	1/2"	27	12.70	75	26254

切削参数：

侧铣

Vc = 250 - 500 m/min

Vf = 500 - 2000 mm/min

非标刀具



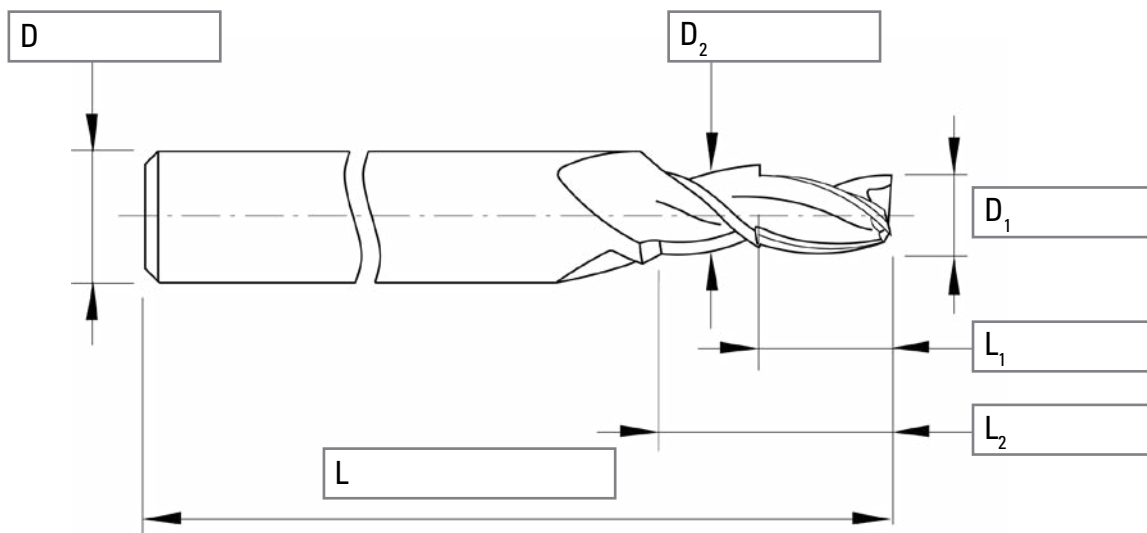
DIXI 7631 SP R  L  Z =

台阶式立铣刀



数量

待加工材料



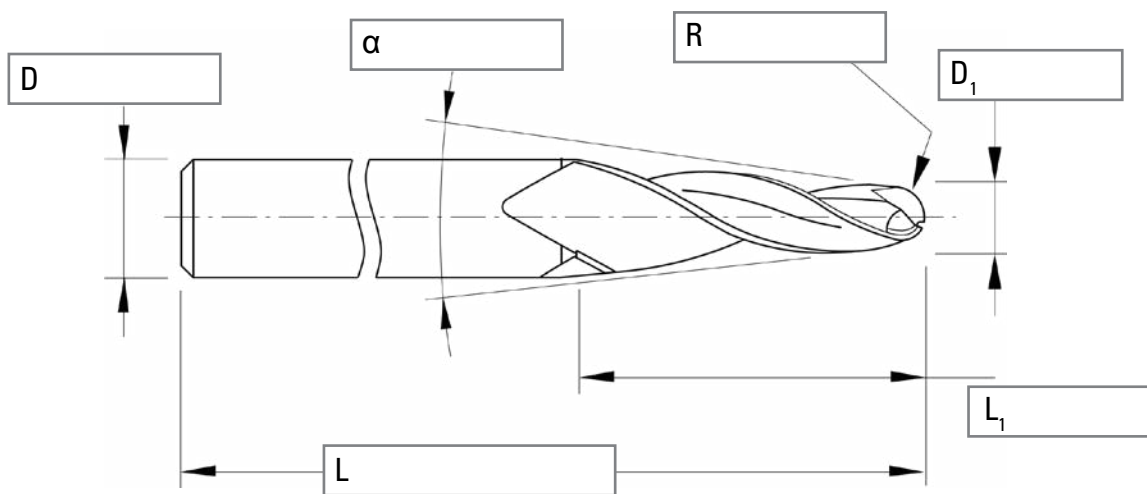
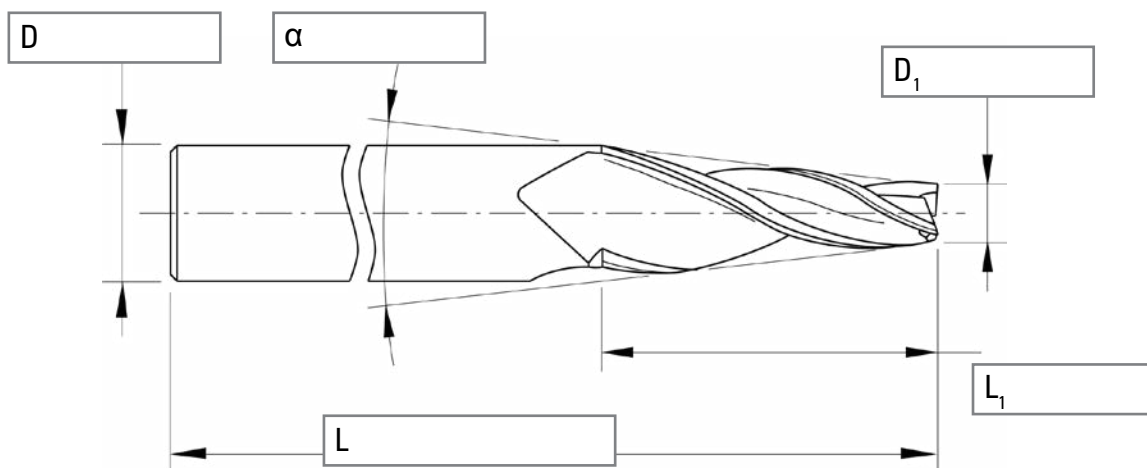
DIXI 7645 SP R  L

锥形立铣刀

Z =

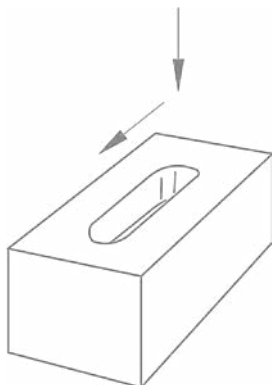
数量

待加工材料





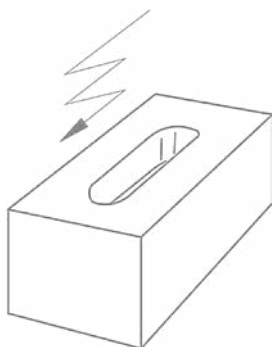
键槽加工



Z2



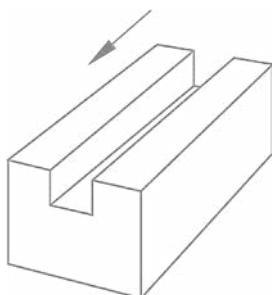
斜坡铣削



Z2 - Z3



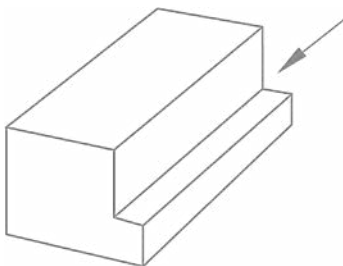
开槽



Z2 - Z3



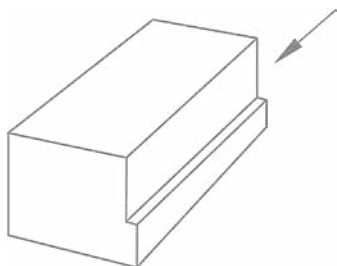
台阶加工(粗加工)



Z3 - Z4



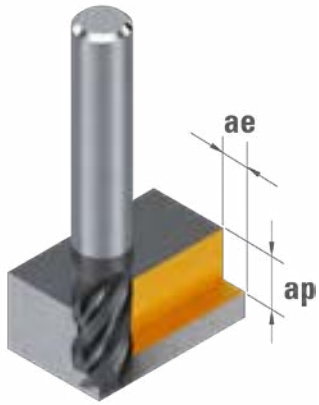
台阶加工(精加工)



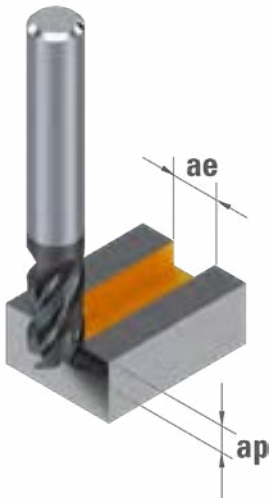
多齿



侧铣

		VDI 3323		CARBIDE Vc [m/min]	ae (mm)	ap (mm)
P	非合金钢、易切削钢	1 - 5		155	$< 0.3 \times \varnothing D1$	$< 1 \times L1$
	锻造铝合金 $< 12\% \text{ Si}$	21 - 22		200	$< 0.5 \times \varnothing D1$	$< 1 \times L1$
铸造铝合金 $> 12\% \text{ Si}$	23 - 25	175		$< 0.4 \times \varnothing D1$	$< 1 \times L1$	
N	铜合金, 易于加工(黄铜/青铜)	26		170	$< 0.5 \times \varnothing D1$	$< 1 \times L1$
	难加工铜合金	27 - 28		150	$< 0.4 \times \varnothing D1$	$< 1 \times L1$
	塑料, 木材	29 - 30		150	$< 0.5 \times \varnothing D1$	$< 1 \times L1$
	金, 银	-		150	$< 0.3 \times \varnothing D1$	$< 1 \times L1$
	S	钛, 钛合金		36 - 37	60	$< 0.2 \times \varnothing D1$

槽铣

		VDI 3323		CARBIDE Vc [m/min]	ae (mm)	ap (mm)
P	非合金钢、易切削钢	1 - 5		80	$1 \times \varnothing D1$	$< 0.3 \times \varnothing D1$
	锻造铝合金 $< 12\% \text{ Si}$	21 - 22		70	$1 \times \varnothing D1$	$< 0.5 \times \varnothing D1$
铸造铝合金 $> 12\% \text{ Si}$	23 - 25	60		$1 \times \varnothing D1$	$< 0.4 \times \varnothing D1$	
N	铜合金, 易于加工(黄铜/青铜)	26		120	$1 \times \varnothing D1$	$< 0.5 \times \varnothing D1$
	难加工铜合金	27 - 28		105	$1 \times \varnothing D1$	$< 0.4 \times \varnothing D1$
	塑料, 木材	29 - 30		55	$1 \times \varnothing D1$	$< 0.5 \times \varnothing D1$
	金, 银	-		105	$1 \times \varnothing D1$	$< 0.3 \times \varnothing D1$
	S	钛, 钛合金		36 - 37	40	$1 \times \varnothing D1$

$$n \text{ [rpm]} = \frac{V_c \text{ [m/min]} \times 1000}{\pi \times D_1 \text{ [mm]}}$$

$$V_f \text{ [mm/min]} = n \text{ [rpm]} \times f_z \text{ [mm]} \times Z$$

每齿进给量  $f_z$  [mm]

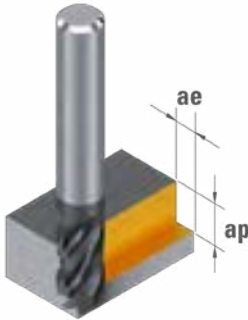
$\varnothing D_1$ 0.40 - 0.90	$\varnothing D_1$ 1.00 - 1.50	$\varnothing D_1$ 1.60 - 2.00	$\varnothing D_1$ 2.20 - 2.80	$\varnothing D_1$ 3.00 - 4.00	$\varnothing D_1$ 4.50 - 6.00
0.004 - 0.009	0.010 - 0.015	0.016 - 0.020	0.022 - 0.028	0.030 - 0.040	0.046 - 0.060
0.006 - 0.014	0.015 - 0.023	0.024 - 0.030	0.033 - 0.042	0.045 - 0.060	0.068 - 0.090
0.005 - 0.012	0.013 - 0.020	0.021 - 0.026	0.029 - 0.036	0.039 - 0.052	0.058 - 0.080
0.006 - 0.014	0.015 - 0.023	0.024 - 0.030	0.033 - 0.042	0.045 - 0.060	0.068 - 0.090
0.005 - 0.011	0.012 - 0.018	0.019 - 0.024	0.026 - 0.034	0.036 - 0.048	0.054 - 0.070
0.006 - 0.014	0.015 - 0.023	0.024 - 0.030	0.033 - 0.042	0.045 - 0.060	0.068 - 0.090
0.004 - 0.009	0.010 - 0.015	0.016 - 0.020	0.022 - 0.028	0.030 - 0.040	0.046 - 0.060
0.003 - 0.007	0.008 - 0.011	0.012 - 0.015	0.017 - 0.021	0.023 - 0.030	0.034 - 0.045

每齿进给量  $f_z$  [mm]

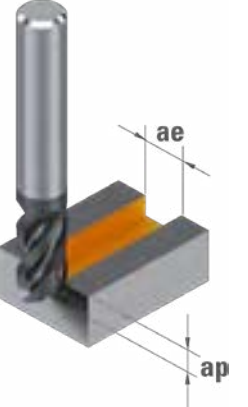
$\varnothing D_1$ 0.40 - 0.90	$\varnothing D_1$ 1.00 - 1.50	$\varnothing D_1$ 1.60 - 2.00	$\varnothing D_1$ 2.20 - 2.80	$\varnothing D_1$ 3.00 - 4.00	$\varnothing D_1$ 4.50 - 6.00
0.003 - 0.007	0.008 - 0.011	0.012 - 0.015	0.017 - 0.021	0.023 - 0.030	0.034 - 0.045
0.005 - 0.011	0.011 - 0.017	0.018 - 0.023	0.025 - 0.032	0.034 - 0.045	0.052 - 0.070
0.004 - 0.009	0.010 - 0.015	0.016 - 0.020	0.022 - 0.027	0.029 - 0.039	0.044 - 0.060
0.005 - 0.011	0.011 - 0.017	0.018 - 0.023	0.025 - 0.032	0.034 - 0.045	0.052 - 0.070
0.004 - 0.008	0.009 - 0.014	0.014 - 0.018	0.020 - 0.026	0.027 - 0.036	0.040 - 0.055
0.005 - 0.011	0.011 - 0.017	0.018 - 0.023	0.025 - 0.032	0.034 - 0.045	0.052 - 0.070
0.003 - 0.007	0.008 - 0.011	0.012 - 0.015	0.017 - 0.021	0.023 - 0.030	0.034 - 0.045
0.002 - 0.005	0.006 - 0.008	0.009 - 0.011	0.013 - 0.016	0.017 - 0.023	0.026 - 0.035

参数基于切削液的使用情况，切削参数受外部影响较大，如刀具和工件的稳定性等，切削条件必须和加工条件相匹配！

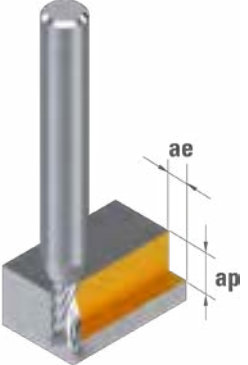
侧铣

		VDI 3323		CARBIDE Vc [m/min]	ae (mm)	ap (mm)
P	非合金钢、易切削钢	1 - 5		70	<0.40×ØD1	<0.95×L1
	锻造铝合金 < 12% Si	21 - 22		200	<0.50×ØD1	<0.95×L1
N	铸造铝合金 > 12% Si	23 - 35		175	<0.50×ØD1	<0.95×L1
	铜合金，易于加工(黄铜/青铜)	26		150	<0.40×ØD1	<0.95×L1
	难加工铜合金	27 - 28		100	<0.25×ØD1	<0.95×L1
	金，银	-		120	<0.25×ØD1	<0.95×L1
	S	钛，钛合金		36 - 37	45	<0.30×ØD1

槽铣

		VDI 3323		CARBIDE Vc [m/min]	ae (mm)	ap (mm)
P	非合金钢、易切削钢	1 - 5		70	1×ØD1	<0.95×L1
	锻造铝合金 < 12% Si	21 - 22		200	1×ØD1	<0.95×L1
N	铸造铝合金 > 12% Si	23 - 35		175	1×ØD1	<0.95×L1
	铜合金，易于加工(黄铜/青铜)	26		150	1×ØD1	<0.95×L1
	难加工铜合金	27 - 28		100	1×ØD1	<0.95×L1
	金，银	-		120	1×ØD1	<0.95×L1
	S	钛，钛合金		36 - 37	45	1×ØD1

侧铣

		VDI 3323		CARBIDE Vc [m/min]	DLC Vc [m/min]	ae (mm)	ap (mm)
N	锻造铝合金 < 12% Si	21 - 22		250	330	<1×ØD1	<1×ØD1
	铸造铝合金 > 12% Si	23 - 35		200	260	<1×ØD1	<1×ØD1
N	铜合金，易于加工(黄铜/青铜)	26		275	360	<1×ØD1	<1×ØD1
	难加工铜合金	27 - 28		150	200	<1×ØD1	<0.5×ØD1
	金，银	-		150	200	<1×ØD1	<0.5×ØD1

$$n \text{ [rpm]} = \frac{V_c \text{ [m/min]} \times 1000}{\pi \times D_1 \text{ [mm]}}$$

$$V_f \text{ [mm/min]} = n \text{ [rpm]} \times f_z \text{ [mm]} \times Z$$

每齿进给量  $f_z$  [mm]

$\varnothing D_1$ 0.50 - 0.70	$\varnothing D_1$ 0.80 - 1.00	$\varnothing D_1$ 1.10 - 1.50	$\varnothing D_1$ 1.60 - 1.90	$\varnothing D_1$ 2.00 - 2.50	$\varnothing D_1$ 3.00 - 8.00
0.002 - 0.003	0.003 - 0.004	0.005 - 0.006	0.007 - 0.008	0.008 - 0.009	0.010 - 0.026
0.007 - 0.009	0.010 - 0.013	0.014 - 0.020	0.021 - 0.025	0.025 - 0.029	0.033 - 0.083
0.006 - 0.008	0.010 - 0.012	0.013 - 0.018	0.019 - 0.023	0.023 - 0.027	0.031 - 0.077
0.005 - 0.007	0.008 - 0.010	0.011 - 0.015	0.016 - 0.019	0.019 - 0.023	0.026 - 0.064
0.004 - 0.006	0.006 - 0.008	0.009 - 0.012	0.013 - 0.015	0.015 - 0.018	0.020 - 0.051
0.004 - 0.006	0.006 - 0.008	0.009 - 0.012	0.013 - 0.015	0.015 - 0.018	0.020 - 0.051
0.004 - 0.008	0.006 - 0.010	0.009 - 0.014	0.013 - 0.017	0.015 - 0.020	0.020 - 0.053

每齿进给量  $f_z$  [mm]

$\varnothing D_1$ 0.50 - 0.70	$\varnothing D_1$ 0.80 - 1.00	$\varnothing D_1$ 1.10 - 1.50	$\varnothing D_1$ 1.60 - 1.90	$\varnothing D_1$ 2.00 - 2.50	$\varnothing D_1$ 3.00 - 8.00
0.001 - 0.002	0.002 - 0.003	0.004 - 0.004	0.005 - 0.006	0.006 - 0.006	0.007 - 0.018
0.005 - 0.006	0.007 - 0.009	0.010 - 0.014	0.015 - 0.018	0.018 - 0.020	0.023 - 0.058
0.004 - 0.006	0.007 - 0.008	0.009 - 0.013	0.013 - 0.016	0.016 - 0.019	0.022 - 0.054
0.004 - 0.005	0.006 - 0.007	0.008 - 0.011	0.011 - 0.013	0.013 - 0.016	0.018 - 0.045
0.003 - 0.004	0.004 - 0.006	0.006 - 0.008	0.009 - 0.011	0.011 - 0.013	0.014 - 0.036
0.003 - 0.004	0.004 - 0.006	0.006 - 0.008	0.009 - 0.011	0.011 - 0.013	0.014 - 0.036
0.001 - 0.002	0.002 - 0.003	0.004 - 0.004	0.005 - 0.006	0.006 - 0.006	0.007 - 0.018

每齿进给量  $f_z$  [mm]

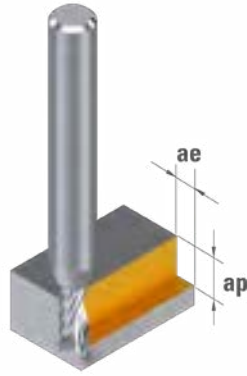
$\varnothing D_1$ 2.00 - 3.00	$\varnothing D_1$ 4.00 - 5.00	$\varnothing D_1$ 6.00 - 8.00	$\varnothing D_1$ 10.00 - 12.00
0.045 - 0.068	0.090 - 0.112	0.125 - 0.160	0.180 - 0.200
0.030 - 0.045	0.060 - 0.076	0.085 - 0.100	0.120 - 0.130
0.036 - 0.054	0.072 - 0.090	0.100 - 0.120	0.140 - 0.160
0.024 - 0.036	0.048 - 0.060	0.065 - 0.080	0.100 - 0.110
0.024 - 0.036	0.048 - 0.060	0.065 - 0.080	0.100 - 0.110

参数基于切削液的使用情况，切削参数受外部影响较大，如刀具和工件的稳定性等，切削条件必须和加工条件相匹配！




侧铣

	VDI 3323		CARBIDE	DLC	ae	ap
			Vc [m/min]	Vc [m/min]	(mm)	(mm)
N	21 - 22	锻造铝合金 < 12% Si (DIBOND)	330	380	<0.3×ØD1	<0.5×ØD1
	29	易加工塑料 (膨胀PVC)	400	460	<0.5×ØD1	<1×ØD1
	29	塑料 (PETG, PPH, PC, PE-PP)	400	460	<0.4×ØD1	<1×ØD1
	29	难加工塑料 (压缩PVC, 黑色PMMA)	400	460	<0.3×ØD1	<1×ØD1
	30	木材	400	460	<0.3×ØD1	<1×ØD1
	30	胶合木材 (胶合、胶合板)	400	460	<0.3×ØD1	<1×ØD1



槽铣

	VDI 3323		CARBIDE	DLC	ae	ap
			Vc [m/min]	Vc [m/min]	(mm)	(mm)
N	21 - 22	锻造铝合金 < 12% Si (DIBOND)	330	380	1×ØD1	<0.5×ØD1
	29	易加工塑料 (膨胀PVC)	400	460	1×ØD1	<1×ØD1
	29	塑料 (PETG, PPH, PC, PE-PP)	400	460	1×ØD1	<1×ØD1
	29	难加工塑料 (压缩PVC, 黑色PMMA)	400	460	1×ØD1	<1×ØD1
	30	木材	400	460	1×ØD1	<1×ØD1
	30	胶合木材 (胶合、胶合板)	400	460	1×ØD1	<1×ØD1



$$n \text{ [rpm]} = \frac{V_c \text{ [m/min]} \times 1000}{\pi \times D_1 \text{ [mm]}}$$

$$V_f \text{ [mm/min]} = n \text{ [rpm]} \times f_z \text{ [mm]} \times Z$$

每齿进给量

$f_z$  [mm]

$\varnothing D_1$ 1 - 1.50	$\varnothing D_1$ 2.00 - 3.00	$\varnothing D_1$ 4.00 - 5.00	$\varnothing D_1$ 6.00 - 8.00	$\varnothing D_1$ 10.00 - 12.00	
0.018 - 0.027	0.036 - 0.054	0.062 - 0.080	0.070 - 0.100	0.110 - 0.130	
0.030 - 0.045	0.060 - 0.090	0.104 - 0.130	0.120 - 0.160	0.180 - 0.220	
0.027 - 0.041	0.054 - 0.081	0.094 - 0.115	0.110 - 0.140	0.160 - 0.190	
0.024 - 0.036	0.048 - 0.072	0.084 - 0.105	0.100 - 0.130	0.140 - 0.170	
0.030 - 0.045	0.060 - 0.090	0.104 - 0.130	0.120 - 0.160	0.180 - 0.220	
0.021 - 0.032	0.042 - 0.063	0.072 - 0.090	0.080 - 0.110	0.130 - 0.150	

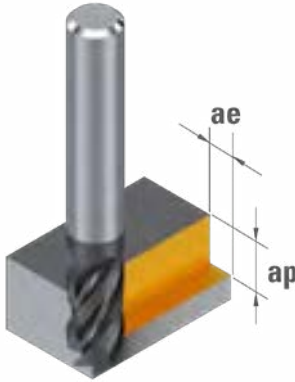
每齿进给量

$f_z$  [mm]

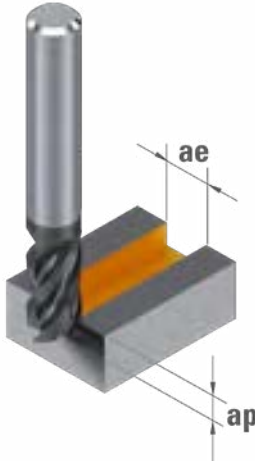
$\varnothing D_1$ 1 - 1.50	$\varnothing D_1$ 2.00 - 3.00	$\varnothing D_1$ 4.00 - 5.00	$\varnothing D_1$ 6.00 - 8.00	$\varnothing D_1$ 10.00 - 12.00	
0.005 - 0.007	0.007 - 0.011	0.012 - 0.015	0.017 - 0.023	0.026 - 0.032	
0.008 - 0.012	0.012 - 0.018	0.020 - 0.025	0.029 - 0.038	0.044 - 0.053	
0.006 - 0.010	0.010 - 0.014	0.016 - 0.020	0.023 - 0.031	0.035 - 0.042	
0.006 - 0.008	0.008 - 0.013	0.014 - 0.020	0.020 - 0.027	0.031 - 0.037	
0.008 - 0.012	0.012 - 0.018	0.020 - 0.025	0.029 - 0.038	0.044 - 0.053	
0.006 - 0.008	0.008 - 0.013	0.014 - 0.020	0.020 - 0.027	0.031 - 0.037	

参数基于切削液的使用情况，切削参数受外部影响较大，如刀具和工件的稳定性等，切削条件必须和加工条件相匹配！

侧铣

		VDI 3323		CARBIDE Vc [m/min]	TiAlN Vc [m/min]	ae (mm)	ap (mm)
P	非合金钢、易切削钢	1 - 5			<b>100</b>	<0.30×ØD1	<1×L1
	低合金钢 < 800 N/mm²	6 - 9		<b>80</b>	<0.20×ØD1	<1×L1	
	高合金钢 > 800 N/mm², 马氏体不锈钢	10 - 13		<b>55</b>	<0.15×ØD1	<1×L1	
M	奥氏体不锈钢 < 700 N/mm²	14.1-14.2		<b>80</b>	<0.15×ØD1	<1×L1	
	双相不锈钢 > 700 N/mm²	14.3-14.4		<b>55</b>	<0.10×ØD1	<1×L1	
K	灰铸铁 < 250 HB	15 - 16		<b>110</b>	<b>125</b>	<0.40×ØD1	<1×L1
	可锻铸铁, 球墨铸铁 > 250 HB	17 - 20		<b>75</b>	<b>100</b>	<0.30×ØD1	<1×L1
N	锻造铝合金 < 12% Si	21 - 22		<b>320</b>		<0.45×ØD1	<1×L1
	铸造铝合金 > 12% Si	23 - 25		<b>260</b>		<0.35×ØD1	<1×L1
	铜合金, 易于加工(黄铜/青铜)	26		<b>160</b>		<0.40×ØD1	<1×L1
	难加工铜合金	27 - 28	<b>140</b>		<0.40×ØD1	<1×L1	
	塑料, 木材	29 - 30	<b>210</b>		<0.45×ØD1	<1×L1	
	金, 银	-	<b>180</b>		<0.40×ØD1	<1×L1	
S	铁, 镍, 钴基耐热合金	31 - 35	<b>15</b>	<b>20</b>	<0.05×ØD1	<1×L1	
	钛, 钛合金	36 - 37	<b>60</b>	<b>70</b>	<0.30×ØD1	<1×L1	

槽铣

		VDI 3323		CARBIDE Vc [m/min]	TiAlN Vc [m/min]	ae (mm)	ap (mm)
P	非合金钢、易切削钢	1 - 5			<b>70</b>	1×ØD1	<0.50×ØD1
	低合金钢 < 800 N/mm²	6 - 9		<b>55</b>	1×ØD1	<0.30×ØD1	
	高合金钢 > 800 N/mm², 马氏体不锈钢	10 - 13		<b>40</b>	1×ØD1	<0.20×ØD1	
M	奥氏体不锈钢 < 700 N/mm²	14.1-14.2		<b>55</b>	1×ØD1	<0.20×ØD1	
	双相不锈钢 > 700 N/mm²	14.3-14.4		<b>40</b>	1×ØD1	<0.15×ØD1	
K	灰铸铁 < 250 HB	15 - 16		<b>90</b>	<b>100</b>	1×ØD1	<0.50×ØD1
	可锻铸铁, 球墨铸铁 > 250 HB	17 - 20		<b>60</b>	<b>70</b>	1×ØD1	<0.35×ØD1
N	锻造铝合金 < 12% Si	21 - 22		<b>230</b>		1×ØD1	<1.00×ØD1
	铸造铝合金 > 12% Si	23 - 25		<b>190</b>		1×ØD1	<0.80×ØD1
	铜合金, 易于加工(黄铜/青铜)	26		<b>110</b>		1×ØD1	<1.00×ØD1
	难加工铜合金	27 - 28	<b>100</b>		1×ØD1	<0.50×ØD1	
	塑料, 木材	29 - 30	<b>150</b>		1×ØD1	<0.70×ØD1	
	金, 银	-	<b>130</b>		1×ØD1	<0.70×ØD1	
S	铁, 镍, 钴基耐热合金	31 - 35	<b>10</b>	<b>15</b>	1×ØD1	<1.00×ØD1	
	钛, 钛合金	36 - 37	<b>50</b>	<b>50</b>	1×ØD1	<0.25×ØD1	

$$n \text{ [rpm]} = \frac{V_c \text{ [m/min]} \times 1000}{\pi \times D_1 \text{ [mm]}}$$

$$V_f \text{ [mm/min]} = n \text{ [rpm]} \times f_z \text{ [mm]} \times Z$$

每齿进给量  $f_z$  [mm]

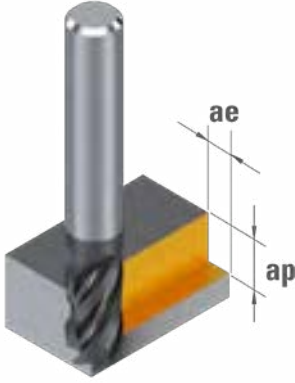
$\varnothing D_1$ 0.10 - 0.30	$\varnothing D_1$ 0.35 - 0.60	$\varnothing D_1$ 0.65 - 1.00	$\varnothing D_1$ 1.05 - 2.00	$\varnothing D_1$ 2.10 - 3.00	$\varnothing D_1$ 3.50 - 6.00	$\varnothing D_1$ 6.50 - 10.00	$\varnothing D_1$ 12.00 - 20.00
0.0008 - 0.003	0.004 - 0.006	0.007 - 0.010	0.011 - 0.020	0.021 - 0.030	0.036 - 0.060	0.060 - 0.090	0.100 - 0.140
0.0007 - 0.002	0.003 - 0.005	0.006 - 0.009	0.009 - 0.018	0.019 - 0.027	0.032 - 0.055	0.050 - 0.080	0.090 - 0.130
0.0006 - 0.002	0.003 - 0.005	0.005 - 0.008	0.008 - 0.016	0.017 - 0.024	0.028 - 0.050	0.050 - 0.070	0.080 - 0.110
0.0006 - 0.002	0.003 - 0.005	0.005 - 0.008	0.008 - 0.016	0.017 - 0.024	0.028 - 0.050	0.050 - 0.070	0.080 - 0.110
0.0006 - 0.002	0.002 - 0.004	0.005 - 0.007	0.007 - 0.014	0.015 - 0.021	0.024 - 0.040	0.040 - 0.060	0.070 - 0.100
0.0010 - 0.003	0.004 - 0.007	0.008 - 0.012	0.013 - 0.024	0.025 - 0.036	0.042 - 0.070	0.070 - 0.110	0.120 - 0.170
0.0008 - 0.003	0.004 - 0.006	0.007 - 0.010	0.011 - 0.020	0.021 - 0.030	0.036 - 0.060	0.060 - 0.090	0.100 - 0.140
0.0012 - 0.004	0.005 - 0.009	0.010 - 0.015	0.016 - 0.030	0.032 - 0.045	0.052 - 0.090	0.090 - 0.140	0.140 - 0.210
0.0010 - 0.004	0.005 - 0.008	0.008 - 0.013	0.014 - 0.026	0.027 - 0.039	0.046 - 0.080	0.080 - 0.120	0.120 - 0.180
0.0012 - 0.004	0.005 - 0.009	0.010 - 0.015	0.016 - 0.030	0.032 - 0.045	0.052 - 0.090	0.090 - 0.140	0.140 - 0.210
0.0010 - 0.003	0.004 - 0.007	0.008 - 0.012	0.013 - 0.024	0.025 - 0.036	0.042 - 0.070	0.070 - 0.110	0.120 - 0.170
0.0012 - 0.004	0.005 - 0.009	0.010 - 0.015	0.016 - 0.030	0.032 - 0.045	0.052 - 0.090	0.090 - 0.140	0.140 - 0.210
0.0008 - 0.003	0.004 - 0.006	0.007 - 0.010	0.011 - 0.020	0.021 - 0.030	0.036 - 0.060	0.060 - 0.090	0.100 - 0.140
0.0004 - 0.001	0.002 - 0.003	0.003 - 0.005	0.005 - 0.010	0.011 - 0.015	0.018 - 0.030	0.030 - 0.050	0.050 - 0.070
0.0008 - 0.003	0.004 - 0.006	0.007 - 0.010	0.011 - 0.020	0.021 - 0.030	0.036 - 0.060	0.060 - 0.090	0.100 - 0.140

每齿进给量  $f_z$  [mm]

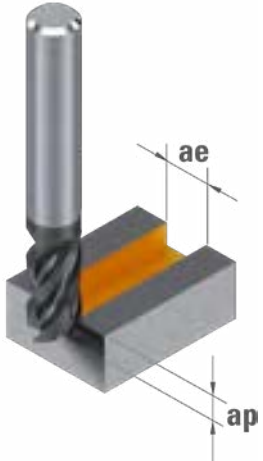
$\varnothing D_1$ 0.10 - 0.30	$\varnothing D_1$ 0.35 - 0.60	$\varnothing D_1$ 0.65 - 1.00	$\varnothing D_1$ 1.05 - 2.00	$\varnothing D_1$ 2.10 - 3.00	$\varnothing D_1$ 3.50 - 6.00	$\varnothing D_1$ 6.50 - 10.00	$\varnothing D_1$ 12.00 - 20.00
0.0006 - 0.002	0.003 - 0.005	0.005 - 0.008	0.008 - 0.015	0.016 - 0.023	0.028 - 0.045	0.050 - 0.070	0.080 - 0.110
0.0005 - 0.002	0.002 - 0.004	0.005 - 0.007	0.007 - 0.014	0.014 - 0.020	0.024 - 0.040	0.040 - 0.060	0.070 - 0.100
0.0005 - 0.002	0.002 - 0.004	0.004 - 0.006	0.006 - 0.012	0.013 - 0.018	0.022 - 0.040	0.040 - 0.050	0.060 - 0.080
0.0005 - 0.002	0.002 - 0.004	0.004 - 0.006	0.006 - 0.012	0.013 - 0.018	0.022 - 0.040	0.040 - 0.050	0.060 - 0.080
0.0005 - 0.002	0.002 - 0.003	0.004 - 0.005	0.005 - 0.011	0.011 - 0.016	0.018 - 0.030	0.030 - 0.050	0.050 - 0.080
0.0008 - 0.002	0.003 - 0.005	0.006 - 0.009	0.010 - 0.018	0.019 - 0.027	0.032 - 0.055	0.050 - 0.080	0.090 - 0.130
0.0006 - 0.002	0.003 - 0.005	0.005 - 0.008	0.008 - 0.015	0.016 - 0.023	0.028 - 0.045	0.050 - 0.070	0.080 - 0.110
0.0009 - 0.003	0.004 - 0.007	0.008 - 0.011	0.012 - 0.023	0.024 - 0.034	0.040 - 0.070	0.070 - 0.110	0.110 - 0.160
0.0008 - 0.003	0.004 - 0.006	0.006 - 0.010	0.011 - 0.020	0.020 - 0.029	0.034 - 0.060	0.060 - 0.090	0.090 - 0.140
0.0009 - 0.003	0.004 - 0.007	0.008 - 0.011	0.012 - 0.023	0.024 - 0.034	0.040 - 0.070	0.070 - 0.110	0.110 - 0.160
0.0008 - 0.002	0.003 - 0.005	0.006 - 0.009	0.010 - 0.018	0.019 - 0.027	0.032 - 0.055	0.050 - 0.080	0.090 - 0.130
0.0009 - 0.003	0.004 - 0.007	0.008 - 0.011	0.012 - 0.023	0.024 - 0.034	0.040 - 0.070	0.070 - 0.110	0.110 - 0.160
0.0006 - 0.002	0.003 - 0.005	0.005 - 0.008	0.008 - 0.015	0.016 - 0.023	0.028 - 0.045	0.050 - 0.070	0.080 - 0.110
0.0003 - 0.001	0.002 - 0.002	0.002 - 0.004	0.004 - 0.008	0.008 - 0.011	0.014 - 0.025	0.020 - 0.040	0.040 - 0.050
0.0006 - 0.002	0.003 - 0.005	0.005 - 0.008	0.008 - 0.015	0.016 - 0.023	0.028 - 0.045	0.050 - 0.070	0.080 - 0.110

参数基于切削液的使用情况，切削参数受外部影响较大，如刀具和工件的稳定性等，切削条件必须和加工条件相匹配！

## 侧铣

		VDI 3323		CARBIDE Vc [m/min]	C-TOP Vc [m/min]	ae (mm)	ap (mm)	
P	非合金钢、易切削钢	1 - 5			<b>150</b>	<0.40×ØD1	<1.50×ØD1	
	低合金钢 < 800 N/mm <sup>2</sup>	6 - 9			<b>125</b>	<0.30×ØD1	<1.50×ØD1	
	高合金钢 > 800 N/mm <sup>2</sup> , 马氏体不锈钢	10 - 13			<b>85</b>	<0.30×ØD1	<1.50×ØD1	
M	奥氏体不锈钢 < 700 N/mm <sup>2</sup>	14.1-14.2				<b>95</b>	<0.30×ØD1	<1.50×ØD1
	双相不锈钢 > 700 N/mm <sup>2</sup>	14.3-14.4				<b>65</b>	<0.25×ØD1	<1.50×ØD1
K	灰铸铁 < 250 HB	15 - 16			<b>170</b>	<b>180</b>	<0.40×ØD1	<1.50×ØD1
	可锻铸铁, 球墨铸铁 > 250 HB	17 - 20			<b>105</b>	<b>130</b>	<0.30×ØD1	<1.50×ØD1
N	锻造铝合金 < 12% Si	21 - 22			<b>185</b>		<0.40×ØD1	<1.50×ØD1
	铸造铝合金 > 12% Si	23 - 25			<b>145</b>		<0.40×ØD1	<1.50×ØD1
	铜合金, 易于加工(黄铜/青铜)	26			<b>110</b>		<0.40×ØD1	<1.50×ØD1
	难加工铜合金	27 - 28			<b>95</b>		<0.40×ØD1	<1.50×ØD1
	金, 银	-			<b>165</b>		<0.40×ØD1	<1.50×ØD1
S	铁, 镍, 钴基耐热合金	31 - 35			<b>30</b>	<b>40</b>	<0.15×ØD1	<1.50×ØD1
	钛, 钛合金	36 - 37		<b>60</b>	<b>70</b>	<0.30×ØD1	<1.50×ØD1	

## 槽铣

		VDI 3323		CARBIDE Vc [m/min]	C-TOP Vc [m/min]	ae (mm)	ap (mm)	
P	非合金钢、易切削钢	1 - 5			<b>115</b>	1×ØD1	<1.00×ØD1	
	低合金钢 < 800 N/mm <sup>2</sup>	6 - 9			<b>95</b>	1×ØD1	<1.00×ØD1	
	高合金钢 > 800 N/mm <sup>2</sup> , 马氏体不锈钢	10 - 13			<b>65</b>	1×ØD1	<1.00×ØD1	
M	奥氏体不锈钢 < 700 N/mm <sup>2</sup>	14.1-14.2				<b>70</b>	1×ØD1	<1.00×ØD1
	双相不锈钢 > 700 N/mm <sup>2</sup>	14.3-14.4				<b>50</b>	1×ØD1	<1.00×ØD1
K	灰铸铁 < 250 HB	15 - 16			<b>100</b>	<b>135</b>	1×ØD1	<1.00×ØD1
	可锻铸铁, 球墨铸铁 > 250 HB	17 - 20			<b>85</b>	<b>95</b>	1×ØD1	<1.00×ØD1
N	锻造铝合金 < 12% Si	21 - 22			<b>140</b>		1×ØD1	<1.25×ØD1
	铸造铝合金 > 12% Si	23 - 25			<b>105</b>		1×ØD1	<1.00×ØD1
	铜合金, 易于加工(黄铜/青铜)	26			<b>85</b>		1×ØD1	<1.25×ØD1
	难加工铜合金	27 - 28			<b>70</b>		1×ØD1	<1.00×ØD1
	金, 银	-			<b>125</b>		1×ØD1	<1.00×ØD1
S	铁, 镍, 钴基耐热合金	31 - 35			<b>25</b>	<b>30</b>	1×ØD1	<0.20×ØD1
	钛, 钛合金	36 - 37		<b>55</b>	<b>55</b>	1×ØD1	<1.00×ØD1	

$$n \text{ [rpm]} = \frac{V_c \text{ [m/min]} \times 1000}{\pi \times D_1 \text{ [mm]}}$$

$$V_f \text{ [mm/min]} = n \text{ [rpm]} \times f_z \text{ [mm]} \times Z$$

每齿进给量  $f_z$  [mm]


$\varnothing D_1$ 0.10 - 0.60	$\varnothing D_1$ 0.70 - 1.00	$\varnothing D_1$ 1.10 - 1.50	$\varnothing D_1$ 1.60 - 2.50	$\varnothing D_1$ 3.00 - 5.00	$\varnothing D_1$ 6.00 - 8.00	$\varnothing D_1$ 10.00 - 12.00
0.0036 - 0.009	0.011 - 0.016	0.017 - 0.023	0.025 - 0.039	0.046 - 0.080	0.090 - 0.110	0.120 - 0.130
0.0033 - 0.008	0.010 - 0.014	0.016 - 0.021	0.023 - 0.036	0.042 - 0.070	0.080 - 0.100	0.110 - 0.120
0.0030 - 0.007	0.009 - 0.013	0.014 - 0.020	0.021 - 0.033	0.040 - 0.065	0.070 - 0.090	0.100 - 0.110
0.0030 - 0.007	0.009 - 0.013	0.014 - 0.020	0.021 - 0.033	0.040 - 0.065	0.070 - 0.090	0.100 - 0.110
0.0027 - 0.006	0.008 - 0.012	0.013 - 0.018	0.019 - 0.029	0.036 - 0.060	0.060 - 0.080	0.090 - 0.100
0.0042 - 0.010	0.013 - 0.018	0.020 - 0.027	0.029 - 0.046	0.054 - 0.090	0.100 - 0.120	0.140 - 0.150
0.0036 - 0.009	0.011 - 0.016	0.017 - 0.023	0.025 - 0.039	0.046 - 0.080	0.090 - 0.110	0.120 - 0.130
0.0051 - 0.012	0.015 - 0.022	0.024 - 0.033	0.035 - 0.055	0.066 - 0.110	0.120 - 0.150	0.170 - 0.180
0.0045 - 0.011	0.014 - 0.020	0.021 - 0.029	0.031 - 0.049	0.058 - 0.100	0.110 - 0.130	0.150 - 0.160
0.0051 - 0.012	0.015 - 0.022	0.024 - 0.033	0.035 - 0.055	0.066 - 0.110	0.120 - 0.150	0.170 - 0.180
0.0042 - 0.010	0.013 - 0.018	0.020 - 0.027	0.029 - 0.046	0.054 - 0.090	0.100 - 0.120	0.140 - 0.150
0.0036 - 0.009	0.011 - 0.016	0.017 - 0.023	0.025 - 0.039	0.046 - 0.080	0.090 - 0.110	0.120 - 0.130
0.0021 - 0.005	0.006 - 0.009	0.010 - 0.014	0.015 - 0.021	0.022 - 0.033	0.033 - 0.046	0.046 - 0.060
0.0036 - 0.009	0.011 - 0.016	0.017 - 0.023	0.025 - 0.039	0.046 - 0.080	0.090 - 0.110	0.120 - 0.130

每齿进给量  $f_z$  [mm]

$\varnothing D_1$ 0.10 - 0.60	$\varnothing D_1$ 0.70 - 1.00	$\varnothing D_1$ 1.10 - 1.50	$\varnothing D_1$ 1.60 - 2.50	$\varnothing D_1$ 3.00 - 5.00	$\varnothing D_1$ 6.00 - 8.00	$\varnothing D_1$ 10.00 - 12.00
0.0022 - 0.005	0.007 - 0.010	0.010 - 0.014	0.015 - 0.023	0.028 - 0.050	0.050 - 0.070	0.070 - 0.080
0.0020 - 0.005	0.006 - 0.009	0.009 - 0.013	0.014 - 0.021	0.026 - 0.040	0.050 - 0.060	0.070 - 0.070
0.0018 - 0.004	0.005 - 0.008	0.009 - 0.012	0.012 - 0.020	0.024 - 0.040	0.040 - 0.050	0.060 - 0.070
0.0018 - 0.004	0.005 - 0.008	0.009 - 0.012	0.012 - 0.020	0.024 - 0.040	0.040 - 0.050	0.060 - 0.070
0.0016 - 0.004	0.005 - 0.007	0.008 - 0.011	0.011 - 0.018	0.022 - 0.035	0.040 - 0.050	0.050 - 0.060
0.0025 - 0.006	0.008 - 0.011	0.012 - 0.016	0.017 - 0.027	0.032 - 0.055	0.060 - 0.070	0.080 - 0.090
0.0022 - 0.005	0.007 - 0.009	0.010 - 0.014	0.015 - 0.023	0.028 - 0.050	0.050 - 0.070	0.070 - 0.080
0.0031 - 0.007	0.009 - 0.013	0.014 - 0.020	0.021 - 0.033	0.040 - 0.065	0.070 - 0.090	0.100 - 0.110
0.0027 - 0.007	0.008 - 0.012	0.013 - 0.017	0.019 - 0.029	0.035 - 0.060	0.070 - 0.080	0.090 - 0.100
0.0031 - 0.007	0.009 - 0.013	0.015 - 0.020	0.021 - 0.033	0.040 - 0.065	0.070 - 0.090	0.100 - 0.110
0.0025 - 0.006	0.008 - 0.011	0.012 - 0.016	0.017 - 0.027	0.032 - 0.055	0.060 - 0.070	0.080 - 0.090
0.0022 - 0.005	0.007 - 0.009	0.010 - 0.014	0.015 - 0.023	0.028 - 0.050	0.050 - 0.070	0.070 - 0.080
0.0013 - 0.003	0.004 - 0.005	0.006 - 0.008	0.009 - 0.014	0.016 - 0.025	0.030 - 0.040	0.040 - 0.050
0.0022 - 0.005	0.007 - 0.009	0.010 - 0.014	0.015 - 0.023	0.028 - 0.050	0.050 - 0.070	0.070 - 0.080

参数基于切削液的使用情况，切削参数受外部影响较大，如刀具和工件的稳定性等，切削条件必须和加工条件相匹配！

## 钻孔

		VDI 3323		CARBIDE Vc [m/min]	C-TOP Vc [m/min]	最大 切削深度 (mm)	
<b>P</b>	非合金钢、易切削钢	1 - 5			<b>85</b>	<1.25×ØD1	
	低合金钢 < 800 N/mm <sup>2</sup>	6 - 9			<b>70</b>	<1.00×ØD1	
	高合金钢 > 800 N/mm <sup>2</sup> , 马氏体不锈钢	10 - 13			<b>50</b>	<0.80×ØD1	
<b>M</b>	奥氏体不锈钢 < 700 N/mm <sup>2</sup>	14.1-14.2			<b>55</b>	<0.40×ØD1	
	双相不锈钢 > 700 N/mm <sup>2</sup>	14.3-14.4			<b>40</b>	<0.20×ØD1	
<b>K</b>	灰铸铁 < 250 HB	15 - 16			<b>75</b>	<b>100</b>	<1.25×ØD1
	可锻铸铁, 球墨铸铁 > 250 HB	17 - 20			<b>65</b>	<b>70</b>	<1.00×ØD1
<b>N</b>	锻造铝合金 < 12% Si	21 - 22			<b>105</b>		<1.25×ØD1
	铸造铝合金 > 12% Si	23 - 25			<b>80</b>		<1.25×ØD1
	铜合金, 易于加工(黄铜/青铜)	26			<b>65</b>		<1.25×ØD1
	难加工铜合金	27 - 28		<b>55</b>		<1.00×ØD1	
	金, 银	-		<b>95</b>		<1.00×ØD1	
<b>S</b>	铁, 镍, 钴基耐热合金	31 - 35		<b>20</b>	<b>25</b>	<0.20×ØD1	
	钛, 钛合金	36 - 37		<b>40</b>	<b>40</b>	<0.60×ØD1	

$$n \text{ [rpm]} = \frac{V_c \text{ [m/min]} \times 1000}{\pi \times D_1 \text{ [mm]}}$$

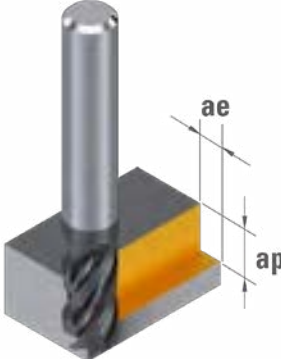
$$V_f \text{ [mm/min]} = n \text{ [rpm]} \times f_z \text{ [mm]} \times Z$$

每齿进给量  $f_z$  [mm]

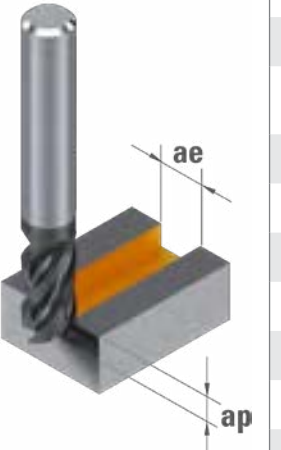
$\varnothing D_1$ 0.10 - 0.60	$\varnothing D_1$ 0.70 - 1.00	$\varnothing D_1$ 1.10 - 1.50	$\varnothing D_1$ 1.60 - 2.50	$\varnothing D_1$ 3.00 - 5.00	$\varnothing D_1$ 6.00 - 8.00	$\varnothing D_1$ 10.00 - 12.00	
0.0014 - 0.003	0.007 - 0.010	0.010 - 0.014	0.015 - 0.023	0.028 - 0.050	0.050 - 0.070	0.070 - 0.080	
0.0013 - 0.003	0.006 - 0.009	0.009 - 0.013	0.014 - 0.021	0.026 - 0.040	0.050 - 0.060	0.070 - 0.070	
0.0012 - 0.003	0.005 - 0.008	0.009 - 0.012	0.012 - 0.020	0.024 - 0.040	0.040 - 0.050	0.060 - 0.070	
0.0012 - 0.003	0.005 - 0.008	0.009 - 0.012	0.012 - 0.020	0.024 - 0.040	0.040 - 0.050	0.060 - 0.070	
0.0010 - 0.003	0.005 - 0.007	0.008 - 0.011	0.011 - 0.018	0.022 - 0.035	0.040 - 0.050	0.050 - 0.060	
0.0016 - 0.004	0.008 - 0.011	0.012 - 0.016	0.017 - 0.027	0.032 - 0.055	0.060 - 0.070	0.080 - 0.090	
0.0014 - 0.003	0.007 - 0.009	0.010 - 0.014	0.015 - 0.023	0.028 - 0.050	0.050 - 0.070	0.070 - 0.080	
0.0020 - 0.005	0.009 - 0.013	0.014 - 0.020	0.021 - 0.033	0.040 - 0.065	0.070 - 0.090	0.100 - 0.110	
0.0018 - 0.005	0.008 - 0.012	0.013 - 0.017	0.019 - 0.029	0.035 - 0.060	0.070 - 0.080	0.090 - 0.100	
0.0020 - 0.005	0.009 - 0.013	0.015 - 0.020	0.021 - 0.033	0.040 - 0.065	0.070 - 0.090	0.100 - 0.110	
0.0016 - 0.004	0.008 - 0.011	0.012 - 0.016	0.017 - 0.027	0.032 - 0.055	0.060 - 0.070	0.080 - 0.090	
0.0014 - 0.003	0.007 - 0.009	0.010 - 0.014	0.015 - 0.023	0.028 - 0.050	0.050 - 0.070	0.070 - 0.080	
0.0008 - 0.002	0.004 - 0.005	0.006 - 0.008	0.009 - 0.014	0.016 - 0.025	0.030 - 0.040	0.040 - 0.050	
0.0014 - 0.003	0.007 - 0.009	0.010 - 0.014	0.015 - 0.023	0.028 - 0.050	0.050 - 0.070	0.070 - 0.080	



侧铣

		VDI 3323		CARBIDE Vc [m/min]	TiAlN Vc [m/min]	DIAMANT Vc [m/min]	ae (mm)	ap (mm)
P	非合金钢、易切削钢	1 - 5			95		<0.025×ØD1	<1×L1
	低合金钢 < 800 N/mm²	6 - 9			85		<0.025×ØD1	<1×L1
	高合金钢 > 800 N/mm², 马氏体不锈钢	10 - 13			65		<0.015×ØD1	<1×L1
M	奥氏体不锈钢 < 700 N/mm²	14.1-14.2			65		<0.015×ØD1	<1×L1
	双相不锈钢 > 700 N/mm²	14.3 - 14.4			55		<0.010×ØD1	<1×L1
K	灰铸铁 < 250 HB	15 - 16			125	125	<0.065×ØD1	<1×L1
	可锻铸铁, 球墨铸铁 > 250 HB	17 - 20			90	90	<0.040×ØD1	<1×L1
N	锻造铝合金 < 12% Si	21 - 22			165		<0.030×ØD1	<1×L1
	铸造铝合金 > 12% Si	23 - 25			125		<0.040×ØD1	<1×L1
	铜合金, 易于加工(黄铜/青铜)	26			125		<0.040×ØD1	<1×L1
	难加工铜合金	27 - 28			100		<0.025×ØD1	<1×L1
	塑料, 木材	29 - 30			110		<0.040×ØD1	<1×L1
	石墨	-				200	<0.160×ØD1	<1×L1
	金, 银	-			90		<0.030×ØD1	<1×L1
	S	钛, 钛合金		36 - 37		50	65	<0.025×ØD1

槽铣

		VDI 3323		CARBIDE Vc [m/min]	TiAlN Vc [m/min]	DIAMANT Vc [m/min]	ae (mm)	ap (mm)
P	非合金钢、易切削钢	1 - 5			75		1×ØD1	<0.12×ØD1
	低合金钢 < 800 N/mm²	6 - 9			70		1×ØD1	<0.10×ØD1
	高合金钢 > 800 N/mm², 马氏体不锈钢	10 - 13			50		1×ØD1	<0.10×ØD1
M	奥氏体不锈钢 < 700 N/mm²	14.1-14.2			50		1×ØD1	<0.10×ØD1
	双相不锈钢 > 700 N/mm²	14.3-14.4			45		1×ØD1	<0.08×ØD1
K	灰铸铁 < 250 HB	15 - 16			100	100	1×ØD1	<0.14×ØD1
	可锻铸铁, 球墨铸铁 > 250 HB	17 - 20			70	70	1×ØD1	<0.12×ØD1
N	锻造铝合金 < 12% Si	21 - 22			130		1×ØD1	<0.16×ØD1
	铸造铝合金 > 12% Si	23 - 25			100		1×ØD1	<0.14×ØD1
	铜合金, 易于加工(黄铜/青铜)	26			100		1×ØD1	<0.16×ØD1
	难加工铜合金	27 - 28			80		1×ØD1	<0.14×ØD1
	塑料, 木材	29 - 30			90		1×ØD1	<0.16×ØD1
	石墨	-				160	1×ØD1	<0.22×ØD1
	金, 银	-			130		1×ØD1	<0.12×ØD1
	S	钛, 钛合金		36 - 37		40	50	1×ØD1

$$n \text{ [rpm]} = \frac{V_c \text{ [m/min]} \times 1000}{\pi \times D_1 \text{ [mm]}}$$

$$V_f \text{ [mm/min]} = n \text{ [rpm]} \times f_z \text{ [mm]} \times Z$$

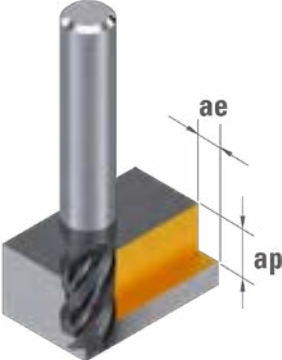
每齿进给量  $f_z$  [mm]

$\emptyset D_1$ 0.40 - 1.40	$\emptyset D_1$ 1.50 - 2.00	$\emptyset D_1$ 2.50 - 4.00	$\emptyset D_1$ 5.00 - 6.00	$\emptyset D_1$ 7.00 - 8.00	$\emptyset D_1$ 10.00 - 12.00	$\emptyset D_1$ 13.00 - 16.00	$\emptyset D_1$ 18.00 - 20.00
0.003 - 0.011	0.012 - 0.016	0.020 - 0.032	0.040 - 0.048	0.056 - 0.065	0.080 - 0.100	0.100 - 0.120	0.130 - 0.140
0.003 - 0.010	0.011 - 0.014	0.018 - 0.029	0.036 - 0.043	0.050 - 0.060	0.070 - 0.090	0.090 - 0.110	0.110 - 0.130
0.003 - 0.009	0.010 - 0.013	0.016 - 0.026	0.032 - 0.038	0.044 - 0.050	0.060 - 0.080	0.080 - 0.100	0.100 - 0.110
0.003 - 0.009	0.010 - 0.013	0.016 - 0.026	0.032 - 0.038	0.044 - 0.050	0.060 - 0.080	0.080 - 0.100	0.100 - 0.110
0.002 - 0.008	0.008 - 0.011	0.014 - 0.022	0.028 - 0.034	0.040 - 0.045	0.060 - 0.070	0.070 - 0.080	0.090 - 0.100
0.004 - 0.013	0.014 - 0.019	0.024 - 0.038	0.048 - 0.058	0.068 - 0.075	0.100 - 0.120	0.120 - 0.140	0.150 - 0.170
0.003 - 0.011	0.012 - 0.016	0.020 - 0.032	0.040 - 0.048	0.056 - 0.065	0.080 - 0.100	0.100 - 0.120	0.130 - 0.140
0.005 - 0.017	0.018 - 0.024	0.030 - 0.048	0.060 - 0.072	0.084 - 0.095	0.120 - 0.140	0.150 - 0.180	0.190 - 0.210
0.004 - 0.015	0.016 - 0.021	0.026 - 0.042	0.052 - 0.062	0.072 - 0.085	0.100 - 0.120	0.130 - 0.160	0.160 - 0.180
0.005 - 0.017	0.018 - 0.024	0.030 - 0.048	0.060 - 0.072	0.084 - 0.095	0.120 - 0.140	0.150 - 0.180	0.190 - 0.210
0.004 - 0.013	0.014 - 0.019	0.024 - 0.038	0.048 - 0.058	0.068 - 0.075	0.100 - 0.120	0.120 - 0.140	0.150 - 0.170
0.005 - 0.017	0.018 - 0.024	0.030 - 0.048	0.060 - 0.072	0.084 - 0.095	0.120 - 0.140	0.150 - 0.180	0.190 - 0.210
0.006 - 0.022	0.024 - 0.032	0.040 - 0.064	0.080 - 0.096	0.112 - 0.130	0.160 - 0.190	0.200 - 0.240	0.250 - 0.280
0.003 - 0.011	0.012 - 0.016	0.020 - 0.032	0.040 - 0.048	0.056 - 0.065	0.080 - 0.100	0.100 - 0.120	0.130 - 0.140
0.003 - 0.011	0.012 - 0.016	0.020 - 0.032	0.040 - 0.048	0.056 - 0.065	0.080 - 0.100	0.100 - 0.120	0.130 - 0.140

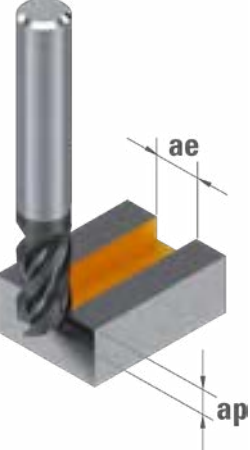
每齿进给量  $f_z$  [mm]

$\emptyset D_1$ 0.40 - 1.40	$\emptyset D_1$ 1.50 - 2.00	$\emptyset D_1$ 2.50 - 4.00	$\emptyset D_1$ 5.00 - 6.00	$\emptyset D_1$ 7.00 - 8.00	$\emptyset D_1$ 10.00 - 12.00	$\emptyset D_1$ 13.00 - 16.00	$\emptyset D_1$ 18.00 - 20.00
0.002 - 0.008	0.008 - 0.011	0.014 - 0.022	0.028 - 0.034	0.039 - 0.046	0.056 - 0.070	0.070 - 0.080	0.090 - 0.100
0.002 - 0.007	0.008 - 0.010	0.013 - 0.020	0.025 - 0.030	0.035 - 0.042	0.050 - 0.065	0.060 - 0.080	0.080 - 0.090
0.002 - 0.006	0.007 - 0.009	0.011 - 0.018	0.022 - 0.027	0.031 - 0.035	0.042 - 0.055	0.060 - 0.070	0.070 - 0.080
0.002 - 0.006	0.007 - 0.009	0.011 - 0.018	0.022 - 0.027	0.031 - 0.035	0.042 - 0.055	0.060 - 0.070	0.070 - 0.080
0.001 - 0.006	0.006 - 0.008	0.010 - 0.015	0.020 - 0.024	0.028 - 0.032	0.042 - 0.050	0.050 - 0.060	0.060 - 0.070
0.003 - 0.009	0.010 - 0.013	0.017 - 0.027	0.034 - 0.041	0.048 - 0.053	0.070 - 0.085	0.080 - 0.100	0.110 - 0.120
0.002 - 0.008	0.008 - 0.011	0.014 - 0.022	0.028 - 0.034	0.039 - 0.046	0.056 - 0.070	0.070 - 0.080	0.090 - 0.100
0.004 - 0.012	0.013 - 0.017	0.021 - 0.034	0.042 - 0.050	0.059 - 0.067	0.084 - 0.100	0.110 - 0.130	0.130 - 0.150
0.003 - 0.011	0.011 - 0.015	0.018 - 0.029	0.036 - 0.043	0.050 - 0.060	0.070 - 0.085	0.090 - 0.110	0.110 - 0.130
0.004 - 0.012	0.013 - 0.017	0.021 - 0.034	0.042 - 0.050	0.059 - 0.067	0.084 - 0.100	0.110 - 0.130	0.130 - 0.150
0.003 - 0.009	0.010 - 0.013	0.017 - 0.027	0.034 - 0.041	0.048 - 0.053	0.070 - 0.085	0.080 - 0.100	0.110 - 0.120
0.004 - 0.012	0.013 - 0.017	0.021 - 0.034	0.042 - 0.050	0.059 - 0.067	0.084 - 0.100	0.110 - 0.130	0.130 - 0.150
0.004 - 0.015	0.017 - 0.022	0.028 - 0.045	0.056 - 0.067	0.078 - 0.091	0.112 - 0.135	0.140 - 0.170	0.180 - 0.200
0.002 - 0.008	0.008 - 0.011	0.014 - 0.022	0.028 - 0.034	0.039 - 0.046	0.056 - 0.070	0.070 - 0.080	0.090 - 0.100
0.002 - 0.008	0.008 - 0.011	0.014 - 0.022	0.028 - 0.034	0.039 - 0.046	0.056 - 0.070	0.070 - 0.080	0.090 - 0.100

侧铣

		VDI 3323		CARBIDE Vc [m/min]	TiAlN Vc [m/min]	ae (mm)	ap (mm)
P	非合金钢、易切削钢	1 - 5			100	<0.3×ØD1	<1×ØD1
	低合金钢 < 800 N/mm²	6 - 9		80	<0.2×ØD1	<1×ØD1	
	高合金钢 > 800 N/mm², 马氏体不锈钢	10 - 13		55	<0.2×ØD1	<1×ØD1	
M	奥氏体不锈钢 < 700 N/mm²	14.1-14.2		80	<0.2×ØD1	<1×ØD1	
	双相不锈钢 > 700 N/mm²	14.3-14.4		55	<0.1×ØD1	<1×ØD1	
K	灰铸铁 < 250 HB	15 - 16		110	125	<0.4×ØD1	<1×ØD1
	可锻铸铁, 球墨铸铁 > 250 HB	17 - 20		75	115	<0.3×ØD1	<1×ØD1
N	锻造铝合金 < 12% Si	21 - 22		320		<0.4×ØD1	<1×ØD1
	铸造铝合金 > 12% Si	23 - 25		260		<0.4×ØD1	<1×ØD1
	铜合金, 易于加工(黄铜/青铜)	26		160		<0.1×ØD1	<1×ØD1
	难加工铜合金	27 - 28		140		<0.3×ØD1	<1×ØD1
	塑料, 木材	29 - 30		210		<0.5×ØD1	<1×ØD1
	金, 银	-		180		<0.4×ØD1	<1×ØD1
S	铁, 镍, 钴基耐热合金	31 - 35		15	30	<0.1×ØD1	<1×ØD1
	钛, 钛合金	36 - 37	60	70	<0.3×ØD1	<1×ØD1	

槽铣

		VDI 3323		CARBIDE Vc [m/min]	TiAlN Vc [m/min]	ae (mm)	ap (mm)
P	非合金钢、易切削钢	1 - 5			70	1×ØD1	<0.8×ØD1
	低合金钢 < 800 N/mm²	6 - 9		55	1×ØD1	<0.8×ØD1	
	高合金钢 > 800 N/mm², 马氏体不锈钢	10 - 13		40	1×ØD1	<0.6×ØD1	
M	奥氏体不锈钢 < 700 N/mm²	14.1-14.2		55	1×ØD1	<0.6×ØD1	
	双相不锈钢 > 700 N/mm²	14.3-14.4		40	1×ØD1	<0.6×ØD1	
K	灰铸铁 < 250 HB	15 - 16		75	90	1×ØD1	<0.8×ØD1
	可锻铸铁, 球墨铸铁 > 250 HB	17 - 20		55	80	1×ØD1	<0.8×ØD1
N	锻造铝合金 < 12% Si	21 - 22		225		1×ØD1	<1.0×ØD1
	铸造铝合金 > 12% Si	23 - 25		185		1×ØD1	<0.8×ØD1
	铜合金, 易于加工(黄铜/青铜)	26		110		1×ØD1	<0.8×ØD1
	难加工铜合金	27 - 28		95		1×ØD1	<0.8×ØD1
	塑料, 木材	29 - 30		150		1×ØD1	<1.0×ØD1
	金, 银	-		125		1×ØD1	<1.0×ØD1
S	铁, 镍, 钴基耐热合金	31 - 35		10	20	1×ØD1	<0.3×ØD1
	钛, 钛合金	36 - 37	40	50	1×ØD1	<0.8×ØD1	

DIXI 7250-3D / DIXI 7240-3D / DIXI 7240-5D ⇒ (ap & ae) -25 %  
 DIXI 7240-8D / DIXI 7240-10D ⇒ (ap & ae) -50 %  
 DIXI 7240-12D / DIXI 7240-15D ⇒ (ap & ae) -75 %

$$n \text{ [rpm]} = \frac{V_c \text{ [m/min]} \times 1000}{\pi \times D_1 \text{ [mm]}}$$

$$V_f \text{ [mm/min]} = n \text{ [rpm]} \times f_z \text{ [mm]} \times Z$$

每齿进给量  $f_z$  [mm]

$\varnothing D_1$ 0.04 - 0.15	$\varnothing D_1$ 0.20 - 0.50	$\varnothing D_1$ 0.55 - 0.95	$\varnothing D_1$ 1.00 - 1.50	$\varnothing D_1$ 1.55 - 1.95	$\varnothing D_1$ 2.00 - 3.00	$\varnothing D_1$ 3.50 - 4.00	$\varnothing D_1$ 4.50 - 5.50
0.0003 - 0.0011	0.002 - 0.004	0.004 - 0.008	0.008 - 0.012	0.012 - 0.016	0.016 - 0.025	0.028 - 0.032	0.036 - 0.044
0.0002 - 0.0009	0.001 - 0.004	0.004 - 0.007	0.007 - 0.011	0.011 - 0.014	0.014 - 0.020	0.025 - 0.028	0.032 - 0.039
0.0002 - 0.0008	0.001 - 0.003	0.003 - 0.006	0.006 - 0.009	0.009 - 0.012	0.012 - 0.020	0.021 - 0.024	0.027 - 0.033
0.0002 - 0.0008	0.001 - 0.003	0.003 - 0.006	0.006 - 0.009	0.009 - 0.012	0.012 - 0.020	0.021 - 0.024	0.027 - 0.033
0.0002 - 0.0007	0.001 - 0.003	0.003 - 0.005	0.005 - 0.008	0.008 - 0.010	0.010 - 0.015	0.018 - 0.020	0.023 - 0.028
0.0004 - 0.0016	0.002 - 0.006	0.007 - 0.011	0.012 - 0.018	0.019 - 0.023	0.024 - 0.035	0.042 - 0.048	0.054 - 0.066
0.0003 - 0.0014	0.002 - 0.005	0.006 - 0.010	0.010 - 0.015	0.016 - 0.020	0.020 - 0.030	0.035 - 0.040	0.045 - 0.055
0.0005 - 0.0020	0.003 - 0.008	0.008 - 0.014	0.015 - 0.023	0.023 - 0.029	0.030 - 0.045	0.053 - 0.060	0.068 - 0.083
0.0004 - 0.0018	0.003 - 0.007	0.007 - 0.012	0.013 - 0.020	0.020 - 0.025	0.026 - 0.040	0.046 - 0.052	0.058 - 0.072
0.0005 - 0.0020	0.003 - 0.008	0.008 - 0.014	0.015 - 0.023	0.023 - 0.029	0.030 - 0.045	0.053 - 0.060	0.068 - 0.083
0.0004 - 0.0016	0.002 - 0.006	0.007 - 0.011	0.012 - 0.018	0.019 - 0.023	0.024 - 0.035	0.042 - 0.048	0.054 - 0.066
0.0005 - 0.0020	0.003 - 0.008	0.008 - 0.014	0.015 - 0.023	0.023 - 0.029	0.030 - 0.045	0.053 - 0.060	0.068 - 0.083
0.0003 - 0.0014	0.002 - 0.005	0.006 - 0.010	0.010 - 0.015	0.016 - 0.020	0.020 - 0.030	0.035 - 0.040	0.045 - 0.055
0.0001 - 0.0005	0.001 - 0.002	0.002 - 0.004	0.004 - 0.006	0.006 - 0.008	0.008 - 0.010	0.014 - 0.016	0.018 - 0.022
0.0003 - 0.0014	0.002 - 0.005	0.006 - 0.010	0.010 - 0.015	0.016 - 0.020	0.020 - 0.030	0.035 - 0.040	0.045 - 0.055

每齿进给量  $f_z$  [mm]

$\varnothing D_1$ 0.04 - 0.15	$\varnothing D_1$ 0.20 - 0.50	$\varnothing D_1$ 0.55 - 0.95	$\varnothing D_1$ 1.00 - 1.50	$\varnothing D_1$ 1.55 - 1.95	$\varnothing D_1$ 2.00 - 3.00	$\varnothing D_1$ 3.50 - 4.00	$\varnothing D_1$ 4.50 - 5.50
0.0002 - 0.0010	0.002 - 0.003	0.003 - 0.006	0.006 - 0.009	0.009 - 0.012	0.012 - 0.020	0.021 - 0.024	0.027 - 0.033
0.0002 - 0.0010	0.001 - 0.003	0.003 - 0.005	0.005 - 0.008	0.008 - 0.011	0.011 - 0.015	0.019 - 0.021	0.024 - 0.029
0.0002 - 0.0010	0.001 - 0.002	0.002 - 0.005	0.005 - 0.007	0.007 - 0.009	0.009 - 0.015	0.016 - 0.018	0.020 - 0.025
0.0002 - 0.0010	0.001 - 0.002	0.002 - 0.005	0.005 - 0.007	0.007 - 0.009	0.009 - 0.015	0.016 - 0.018	0.020 - 0.025
0.0002 - 0.0010	0.001 - 0.002	0.002 - 0.004	0.004 - 0.006	0.006 - 0.008	0.008 - 0.010	0.014 - 0.015	0.017 - 0.021
0.0003 - 0.0010	0.002 - 0.005	0.005 - 0.008	0.009 - 0.014	0.014 - 0.017	0.018 - 0.025	0.032 - 0.036	0.041 - 0.050
0.0002 - 0.0010	0.002 - 0.004	0.005 - 0.008	0.008 - 0.011	0.012 - 0.015	0.015 - 0.025	0.026 - 0.030	0.034 - 0.041
0.0004 - 0.0020	0.002 - 0.006	0.006 - 0.011	0.011 - 0.017	0.017 - 0.022	0.023 - 0.035	0.040 - 0.045	0.051 - 0.062
0.0003 - 0.0010	0.002 - 0.005	0.005 - 0.009	0.010 - 0.015	0.015 - 0.019	0.020 - 0.030	0.035 - 0.039	0.044 - 0.054
0.0004 - 0.0020	0.002 - 0.006	0.006 - 0.011	0.011 - 0.017	0.017 - 0.022	0.023 - 0.035	0.040 - 0.045	0.051 - 0.062
0.0003 - 0.0010	0.002 - 0.005	0.005 - 0.008	0.009 - 0.014	0.014 - 0.017	0.018 - 0.025	0.032 - 0.036	0.041 - 0.050
0.0004 - 0.0020	0.002 - 0.006	0.006 - 0.011	0.011 - 0.017	0.017 - 0.022	0.023 - 0.035	0.040 - 0.045	0.051 - 0.062
0.0002 - 0.0010	0.002 - 0.004	0.005 - 0.008	0.008 - 0.011	0.012 - 0.015	0.015 - 0.025	0.026 - 0.030	0.034 - 0.041
0.0001 - 0.0004	0.001 - 0.002	0.002 - 0.003	0.003 - 0.005	0.005 - 0.006	0.006 - 0.010	0.011 - 0.012	0.014 - 0.017
0.0002 - 0.0010	0.002 - 0.004	0.005 - 0.008	0.008 - 0.011	0.012 - 0.015	0.015 - 0.025	0.026 - 0.030	0.034 - 0.041

参数基于切削液的使用情况，切削参数受外部影响较大，如刀具和工件的稳定性等，切削条件必须和加工条件相匹配！

侧铣

		VDI 3323		CARBIDE Vc [m/min]	CUTINOX Vc [m/min]	ae (mm)	ap (mm)	
P	非合金钢、易切削钢	1 - 5			<b>135</b>	$<0.50 \times \text{ØD1}$	$<1 \times \text{ØD1}$	
	低合金钢 $< 800 \text{ N/mm}^2$	6 - 9			<b>105</b>	$<0.50 \times \text{ØD1}$	$<1 \times \text{ØD1}$	
	高合金钢 $> 800 \text{ N/mm}^2$ , 马氏体不锈钢	10 - 13			<b>80</b>	$<0.30 \times \text{ØD1}$	$<1 \times \text{ØD1}$	
M	奥氏体不锈钢 $< 700 \text{ N/mm}^2$	14.1-14.2			<b>100</b>	$<0.30 \times \text{ØD1}$	$<1 \times \text{ØD1}$	
	双相不锈钢 $> 700 \text{ N/mm}^2$	14.3-14.4			<b>80</b>	$<0.25 \times \text{ØD1}$	$<1 \times \text{ØD1}$	
K	灰铸铁 $< 250 \text{ HB}$	15 - 16			<b>180</b>	<b>200</b>	$<0.50 \times \text{ØD1}$	$<1 \times \text{ØD1}$
	可锻铸铁, 球墨铸铁 $> 250 \text{ HB}$	17 - 20			<b>95</b>	<b>130</b>	$<0.50 \times \text{ØD1}$	$<1 \times \text{ØD1}$
N	锻造铝合金 $< 12\% \text{ Si}$	21 - 22			<b>320</b>		$<0.50 \times \text{ØD1}$	$<1 \times \text{ØD1}$
	铸造铝合金 $> 12\% \text{ Si}$	23 - 25			<b>260</b>		$<0.50 \times \text{ØD1}$	$<1 \times \text{ØD1}$
	铜合金, 易于加工(黄铜/青铜)	26			<b>160</b>		$<0.50 \times \text{ØD1}$	$<1 \times \text{ØD1}$
	难加工铜合金	27 - 28			<b>140</b>		$<0.50 \times \text{ØD1}$	$<1 \times \text{ØD1}$
	塑料, 木材	29 - 30			<b>210</b>		$<0.50 \times \text{ØD1}$	$<1 \times \text{ØD1}$
	金, 银	-			<b>180</b>		$<0.50 \times \text{ØD1}$	$<1 \times \text{ØD1}$
				<b>180</b>		$<0.50 \times \text{ØD1}$	$<1 \times \text{ØD1}$	
S	铁, 镍, 钴基耐热合金	31 - 35		<b>20</b>	<b>30</b>	$<0.15 \times \text{ØD1}$	$<1 \times \text{ØD1}$	
	钛, 钛合金	36 - 37		<b>65</b>	<b>70</b>	$<0.40 \times \text{ØD1}$	$<1 \times \text{ØD1}$	

槽铣

		VDI 3323		CARBIDE Vc [m/min]	CUTINOX Vc [m/min]	ae (mm)	ap (mm)	
P	非合金钢、易切削钢	1 - 5			<b>100</b>	$1 \times \text{ØD1}$	$<1 \times \text{ØD1}$	
	低合金钢 $< 800 \text{ N/mm}^2$	6 - 9			<b>85</b>	$1 \times \text{ØD1}$	$<1.0 \times \text{ØD1}$	
	高合金钢 $> 800 \text{ N/mm}^2$ , 马氏体不锈钢	10 - 13			<b>55</b>	$1 \times \text{ØD1}$	$<0.8 \times \text{ØD1}$	
M	奥氏体不锈钢 $< 700 \text{ N/mm}^2$	14.1-14.2			<b>75</b>	$1 \times \text{ØD1}$	$<0.8 \times \text{ØD1}$	
	双相不锈钢 $> 700 \text{ N/mm}^2$	14.3-14.4			<b>45</b>	$1 \times \text{ØD1}$	$<0.7 \times \text{ØD1}$	
K	灰铸铁 $< 250 \text{ HB}$	15 - 16			<b>125</b>	<b>145</b>	$1 \times \text{ØD1}$	$<1.0 \times \text{ØD1}$
	可锻铸铁, 球墨铸铁 $> 250 \text{ HB}$	17 - 20			<b>65</b>	<b>75</b>	$1 \times \text{ØD1}$	$<1.0 \times \text{ØD1}$
N	锻造铝合金 $< 12\% \text{ Si}$	21 - 22			<b>230</b>		$1 \times \text{ØD1}$	$<1.0 \times \text{ØD1}$
	铸造铝合金 $> 12\% \text{ Si}$	23 - 25			<b>190</b>		$1 \times \text{ØD1}$	$<1.0 \times \text{ØD1}$
	铜合金, 易于加工(黄铜/青铜)	26			<b>110</b>		$1 \times \text{ØD1}$	$<0.4 \times \text{ØD1}$
	难加工铜合金	27 - 28			<b>100</b>		$1 \times \text{ØD1}$	$<1.0 \times \text{ØD1}$
	塑料, 木材	29 - 30			<b>150</b>		$1 \times \text{ØD1}$	$<1.0 \times \text{ØD1}$
	金, 银	-			<b>130</b>		$1 \times \text{ØD1}$	$<1.0 \times \text{ØD1}$
				<b>130</b>		$1 \times \text{ØD1}$	$<1.0 \times \text{ØD1}$	
S	铁, 镍, 钴基耐热合金	31 - 35		<b>15</b>	<b>25</b>	$1 \times \text{ØD1}$	$<1.0 \times \text{ØD1}$	
	钛, 钛合金	36 - 37		<b>45</b>	<b>55</b>	$1 \times \text{ØD1}$	$<1.0 \times \text{ØD1}$	

DIXI 7333-3D / DIXI 7333-5D  $\Rightarrow$  (ap & ae) -25 %  
 DIXI 7333-8D / DIXI 7333-10D  $\Rightarrow$  (ap & ae) -50 %  
 DIXI 7333-12D / DIXI 7333-15D  $\Rightarrow$  (ap & ae) -75 %

$$n \text{ [rpm]} = \frac{V_c \text{ [m/min]} \times 1000}{\pi \times D_1 \text{ [mm]}}$$

$$V_f \text{ [mm/min]} = n \text{ [rpm]} \times f_z \text{ [mm]} \times Z$$

每齿进给量  $f_z$  [mm]


$\varnothing D_1$ 0.30 - 0.50	$\varnothing D_1$ 0.60 - 1.00	$\varnothing D_1$ 1.10 - 1.50	$\varnothing D_1$ 1.60 - 2.00	$\varnothing D_1$ 2.50 - 3.00	$\varnothing D_1$ 4.00 - 6.00	$\varnothing D_1$ 8.00 - 10.00
0.002 - 0.005	0.006 - 0.010	0.011 - 0.015	0.016 - 0.020	0.025 - 0.030	0.040 - 0.060	0.070 - 0.080
0.002 - 0.005	0.005 - 0.009	0.010 - 0.014	0.014 - 0.018	0.023 - 0.027	0.036 - 0.055	0.065 - 0.070
0.002 - 0.004	0.005 - 0.008	0.009 - 0.012	0.013 - 0.016	0.020 - 0.024	0.032 - 0.050	0.060 - 0.065
0.002 - 0.004	0.005 - 0.008	0.009 - 0.012	0.013 - 0.016	0.020 - 0.024	0.032 - 0.050	0.060 - 0.065
0.002 - 0.004	0.004 - 0.007	0.008 - 0.011	0.011 - 0.014	0.018 - 0.021	0.028 - 0.040	0.050 - 0.055
0.003 - 0.006	0.007 - 0.012	0.013 - 0.018	0.019 - 0.024	0.030 - 0.036	0.048 - 0.070	0.085 - 0.095
0.002 - 0.005	0.006 - 0.010	0.011 - 0.015	0.016 - 0.020	0.025 - 0.030	0.040 - 0.060	0.070 - 0.080
0.004 - 0.008	0.009 - 0.015	0.017 - 0.023	0.024 - 0.030	0.038 - 0.045	0.060 - 0.090	0.110 - 0.120
0.003 - 0.007	0.008 - 0.013	0.014 - 0.020	0.021 - 0.026	0.033 - 0.039	0.052 - 0.080	0.095 - 0.105
0.004 - 0.008	0.009 - 0.015	0.017 - 0.023	0.024 - 0.030	0.038 - 0.045	0.060 - 0.090	0.110 - 0.120
0.003 - 0.006	0.007 - 0.012	0.013 - 0.018	0.019 - 0.024	0.030 - 0.036	0.048 - 0.070	0.085 - 0.095
0.004 - 0.008	0.009 - 0.015	0.017 - 0.023	0.024 - 0.030	0.038 - 0.045	0.060 - 0.090	0.110 - 0.120
0.002 - 0.005	0.006 - 0.010	0.011 - 0.015	0.016 - 0.020	0.025 - 0.030	0.040 - 0.060	0.070 - 0.080
0.001 - 0.003	0.003 - 0.005	0.006 - 0.008	0.008 - 0.010	0.013 - 0.015	0.020 - 0.030	0.035 - 0.040
0.002 - 0.005	0.006 - 0.010	0.011 - 0.015	0.016 - 0.020	0.025 - 0.030	0.040 - 0.060	0.070 - 0.080

每齿进给量  $f_z$  [mm]

$\varnothing D_1$ 0.30 - 0.50	$\varnothing D_1$ 0.60 - 1.00	$\varnothing D_1$ 1.10 - 1.50	$\varnothing D_1$ 1.60 - 2.00	$\varnothing D_1$ 2.50 - 3.00	$\varnothing D_1$ 4.00 - 6.00	$\varnothing D_1$ 8.00 - 10.00
0.002 - 0.004	0.005 - 0.008	0.008 - 0.011	0.012 - 0.015	0.019 - 0.023	0.030 - 0.045	0.055 - 0.060
0.002 - 0.004	0.004 - 0.007	0.008 - 0.011	0.011 - 0.014	0.017 - 0.02	0.027 - 0.040	0.050 - 0.055
0.002 - 0.003	0.004 - 0.006	0.007 - 0.009	0.01 - 0.012	0.015 - 0.018	0.024 - 0.040	0.045 - 0.050
0.002 - 0.003	0.004 - 0.006	0.007 - 0.009	0.01 - 0.012	0.015 - 0.018	0.024 - 0.040	0.045 - 0.050
0.002 - 0.003	0.003 - 0.005	0.006 - 0.008	0.008 - 0.011	0.014 - 0.016	0.021 - 0.030	0.040 - 0.040
0.002 - 0.005	0.005 - 0.009	0.01 - 0.014	0.014 - 0.018	0.023 - 0.027	0.036 - 0.055	0.065 - 0.070
0.002 - 0.004	0.005 - 0.008	0.008 - 0.011	0.012 - 0.015	0.019 - 0.023	0.030 - 0.045	0.055 - 0.060
0.003 - 0.006	0.007 - 0.011	0.013 - 0.017	0.018 - 0.023	0.029 - 0.034	0.045 - 0.070	0.085 - 0.090
0.002 - 0.005	0.005 - 0.009	0.010 - 0.014	0.014 - 0.018	0.023 - 0.027	0.036 - 0.055	0.070 - 0.080
0.003 - 0.006	0.007 - 0.011	0.013 - 0.017	0.018 - 0.023	0.029 - 0.034	0.045 - 0.070	0.085 - 0.090
0.002 - 0.005	0.006 - 0.01	0.011 - 0.015	0.016 - 0.020	0.025 - 0.029	0.039 - 0.060	0.065 - 0.070
0.003 - 0.006	0.007 - 0.011	0.013 - 0.017	0.018 - 0.023	0.029 - 0.034	0.045 - 0.070	0.085 - 0.090
0.002 - 0.004	0.005 - 0.008	0.008 - 0.011	0.012 - 0.015	0.019 - 0.023	0.030 - 0.045	0.055 - 0.060
0.001 - 0.002	0.002 - 0.004	0.005 - 0.006	0.006 - 0.008	0.010 - 0.011	0.015 - 0.025	0.025 - 0.030
0.002 - 0.004	0.005 - 0.008	0.008 - 0.011	0.012 - 0.015	0.019 - 0.023	0.030 - 0.045	0.055 - 0.060

参数基于切削液的使用情况，切削参数受外部影响较大，如刀具和工件的稳定性等，切削条件必须和加工条件相匹配！

插补铣

		VDI 3323		CARBIDE Vc [m/min]	CUTINOX Vc [m/min]	斜角 $\alpha$	最大 切削深度 (mm)
P	非合金钢、易切削钢	1 - 5			120	<8°	<1×ØD1
	低合金钢 < 800 N/mm²	6 - 9		95	<5°	<1×ØD1	
	高合金钢 > 800 N/mm², 马氏体不锈钢	10 - 13		70	<4°	<0.8×ØD1	
M	奥氏体不锈钢 < 700 N/mm²	14.1-14.2		85	<4°	<0.8×ØD1	
	双相不锈钢 > 700 N/mm²	14.3-14.4		60	<3°	<0.7×ØD1	
K	灰铸铁 < 250 HB	15 - 16		150	175	<10°	<1×ØD1
	可锻铸铁, 球墨铸铁 > 250 HB	17 - 20		80	100	<5°	<1×ØD1
N	锻造铝合金 < 12% Si	21 - 22		270		<8°	<1×ØD1
	铸造铝合金 > 12% Si	23 - 25		220		<5°	<1×ØD1
	铜合金, 易于加工(黄铜/青铜)	26		130		<10°	<1×ØD1
	难加工铜合金	27 - 28	120		<5°	<1×ØD1	
	塑料, 木材	29 - 30	180		<8°	<1×ØD1	
	金, 银	-	150		<4°	<1×ØD1	
S	铁, 镍, 钴基耐热合金	31 - 35	20	30	<2°	<0.4×ØD1	
	钛, 钛合金	36 - 37	55	65	<3°	<1×ØD1	

DIXI 7333-3D / DIXI 7333-5D ⇒ (ap & ae) -25 %  
 DIXI 7333-8D / DIXI 7333-10D ⇒ (ap & ae) -50 %  
 DIXI 7333-12D / DIXI 7333-15D ⇒ (ap & ae) -75 %

$$n \text{ [rpm]} = \frac{V_c \text{ [m/min]} \times 1000}{\pi \times D_1 \text{ [mm]}}$$

$$V_f \text{ [mm/min]} = n \text{ [rpm]} \times f_z \text{ [mm]} \times Z$$

每齿进给量  $f_z$  [mm]

$\varnothing D_1$ 0.30 - 0.50	$\varnothing D_1$ 0.60 - 1.00	$\varnothing D_1$ 1.10 - 1.50	$\varnothing D_1$ 1.60 - 2.00	$\varnothing D_1$ 2.50 - 3.00	$\varnothing D_1$ 4.00 - 6.00	$\varnothing D_1$ 8.00 - 10.00
0.002 - 0.003	0.004 - 0.006	0.006 - 0.009	0.010 - 0.012	0.015 - 0.018	0.024 - 0.036	0.044 - 0.048
0.002 - 0.003	0.003 - 0.006	0.006 - 0.009	0.009 - 0.011	0.014 - 0.016	0.022 - 0.032	0.040 - 0.044
0.002 - 0.002	0.003 - 0.005	0.006 - 0.007	0.008 - 0.010	0.012 - 0.014	0.019 - 0.032	0.036 - 0.040
0.002 - 0.002	0.003 - 0.005	0.006 - 0.007	0.008 - 0.010	0.012 - 0.014	0.019 - 0.032	0.036 - 0.040
0.002 - 0.002	0.002 - 0.004	0.005 - 0.006	0.006 - 0.009	0.011 - 0.013	0.017 - 0.024	0.032 - 0.032
0.002 - 0.004	0.004 - 0.007	0.008 - 0.011	0.011 - 0.014	0.018 - 0.022	0.029 - 0.044	0.052 - 0.056
0.002 - 0.003	0.004 - 0.006	0.006 - 0.009	0.010 - 0.012	0.015 - 0.018	0.024 - 0.036	0.044 - 0.048
0.002 - 0.005	0.006 - 0.009	0.010 - 0.014	0.014 - 0.018	0.023 - 0.027	0.036 - 0.056	0.068 - 0.072
0.002 - 0.004	0.005 - 0.008	0.009 - 0.012	0.013 - 0.016	0.020 - 0.023	0.031 - 0.048	0.056 - 0.064
0.002 - 0.005	0.006 - 0.009	0.010 - 0.014	0.014 - 0.018	0.023 - 0.027	0.036 - 0.056	0.068 - 0.072
0.002 - 0.004	0.004 - 0.007	0.008 - 0.011	0.011 - 0.014	0.018 - 0.022	0.029 - 0.044	0.052 - 0.056
0.002 - 0.005	0.006 - 0.009	0.010 - 0.014	0.014 - 0.018	0.023 - 0.027	0.036 - 0.056	0.068 - 0.072
0.002 - 0.003	0.004 - 0.006	0.006 - 0.009	0.010 - 0.012	0.015 - 0.018	0.012 - 0.020	0.044 - 0.048
0.001 - 0.002	0.002 - 0.003	0.004 - 0.005	0.005 - 0.006	0.008 - 0.009	0.012 - 0.020	0.020 - 0.024
0.002 - 0.003	0.004 - 0.006	0.006 - 0.009	0.010 - 0.012	0.015 - 0.018	0.024 - 0.036	0.044 - 0.048

参数基于切削液的使用情况，切削参数受外部影响较大，如刀具和工件的稳定性等，切削条件必须和加工条件相匹配！



## 侧铣

		VDI 3323		CARBIDE Vc [m/min]	C-TOP Vc [m/min]	ae (mm)	ap (mm)	
P	非合金钢、易切削钢	1 - 5			150	$<0.40 \times \varnothing D1$	$<2 \times \varnothing D1$	
	低合金钢 $< 800 \text{ N/mm}^2$	6 - 9			125	$<0.30 \times \varnothing D1$	$<2 \times \varnothing D1$	
	高合金钢 $> 800 \text{ N/mm}^2$ , 马氏体不锈钢	10 - 13			85	$<0.30 \times \varnothing D1$	$<2 \times \varnothing D1$	
M	奥氏体不锈钢 $< 700 \text{ N/mm}^2$	14.1-14.2			95	$<0.30 \times \varnothing D1$	$<2 \times \varnothing D1$	
	双相不锈钢 $> 700 \text{ N/mm}^2$	14.3-14.4			65	$<0.25 \times \varnothing D1$	$<2 \times \varnothing D1$	
K	灰铸铁 $< 250 \text{ HB}$	15 - 16			170	180	$<0.40 \times \varnothing D1$	$<2 \times \varnothing D1$
	可锻铸铁, 球墨铸铁 $> 250 \text{ HB}$	17 - 20			105	130	$<0.30 \times \varnothing D1$	$<2 \times \varnothing D1$
N	铜合金, 易于加工(黄铜/青铜)	26			110		$<0.40 \times \varnothing D1$	$<2 \times \varnothing D1$
	难加工铜合金	27 - 28			95		$<0.40 \times \varnothing D1$	$<2 \times \varnothing D1$
	金, 银	-			165		$<0.40 \times \varnothing D1$	$<2 \times \varnothing D1$
S	铁, 镍, 钴基耐热合金	31 - 35			30	40	$<0.15 \times \varnothing D1$	$<2 \times \varnothing D1$
	钛, 钛合金	36 - 37		60	70	$<0.30 \times \varnothing D1$	$<2 \times \varnothing D1$	

## 槽铣

		VDI 3323		CARBIDE Vc [m/min]	C-TOP Vc [m/min]	ae (mm)	ap (mm)	
P	非合金钢、易切削钢	1 - 5			115	$1 \times \varnothing D1$	$<2 \times \varnothing D1$	
	低合金钢 $< 800 \text{ N/mm}^2$	6 - 9			95	$1 \times \varnothing D1$	$<1.5 \times \varnothing D1$	
	高合金钢 $> 800 \text{ N/mm}^2$ , 马氏体不锈钢	10 - 13			65	$1 \times \varnothing D1$	$<1 \times \varnothing D1$	
M	奥氏体不锈钢 $< 700 \text{ N/mm}^2$	14.1-14.2			70	$1 \times \varnothing D1$	$<1 \times \varnothing D1$	
	双相不锈钢 $> 700 \text{ N/mm}^2$	14.3-14.4			50	$1 \times \varnothing D1$	$<0.8 \times \varnothing D1$	
K	灰铸铁 $< 250 \text{ HB}$	15 - 16			100	135	$1 \times \varnothing D1$	$<2 \times \varnothing D1$
	可锻铸铁, 球墨铸铁 $> 250 \text{ HB}$	17 - 20			85	95	$1 \times \varnothing D1$	$<1 \times \varnothing D1$
N	铜合金, 易于加工(黄铜/青铜)	26			85		$1 \times \varnothing D1$	$<2 \times \varnothing D1$
	难加工铜合金	27 - 28			70		$1 \times \varnothing D1$	$<1.5 \times \varnothing D1$
	金, 银	-			125		$1 \times \varnothing D1$	$<1 \times \varnothing D1$
S	铁, 镍, 钴基耐热合金	31 - 35			25	30	$1 \times \varnothing D1$	$<0.2 \times \varnothing D1$
	钛, 钛合金	36 - 37		55	55	$1 \times \varnothing D1$	$<1 \times \varnothing D1$	

$$n \text{ [rpm]} = \frac{V_c \text{ [m/min]} \times 1000}{\pi \times D_1 \text{ [mm]}}$$

$$V_f \text{ [mm/min]} = n \text{ [rpm]} \times f_z \text{ [mm]} \times Z$$

每齿进给量  $f_z$  [mm]


$\varnothing D_1$ 0.30 - 0.70	$\varnothing D_1$ 0.80 - 1.40	$\varnothing D_1$ 1.50 - 1.90	$\varnothing D_1$ 2.00 - 3.00	$\varnothing D_1$ 4.00 - 6.00	$\varnothing D_1$ 8.00 - 10.00	$\varnothing D_1$ 12.00 - 16.00
0.004 - 0.010	0.012 - 0.022	0.023 - 0.030	0.031 - 0.047	0.062 - 0.095	0.120 - 0.130	0.140 - 0.170
0.003 - 0.009	0.011 - 0.020	0.021 - 0.027	0.029 - 0.043	0.058 - 0.085	0.110 - 0.120	0.130 - 0.160
0.003 - 0.008	0.010 - 0.018	0.020 - 0.025	0.026 - 0.039	0.052 - 0.080	0.100 - 0.110	0.120 - 0.140
0.003 - 0.008	0.010 - 0.018	0.020 - 0.025	0.026 - 0.039	0.052 - 0.080	0.100 - 0.110	0.120 - 0.140
0.003 - 0.008	0.0009 - 0.016	0.018 - 0.022	0.023 - 0.035	0.046 - 0.070	0.090 - 0.100	0.110 - 0.130
0.004 - 0.012	0.015 - 0.025	0.027 - 0.035	0.036 - 0.055	0.072 - 0.110	0.130 - 0.150	0.170 - 0.200
0.004 - 0.010	0.012 - 0.022	0.023 - 0.030	0.031 - 0.047	0.062 - 0.095	0.120 - 0.130	0.140 - 0.170
0.005 - 0.014	0.018 - 0.031	0.033 - 0.042	0.044 - 0.066	0.088 - 0.135	0.160 - 0.190	0.200 - 0.240
0.004 - 0.012	0.015 - 0.025	0.027 - 0.035	0.036 - 0.055	0.072 - 0.110	0.130 - 0.150	0.170 - 0.200
0.004 - 0.010	0.012 - 0.022	0.023 - 0.030	0.031 - 0.047	0.062 - 0.095	0.120 - 0.130	0.140 - 0.170
0.002 - 0.006	0.007 - 0.013	0.014 - 0.017	0.018 - 0.027	0.036 - 0.055	0.070 - 0.080	0.080 - 0.100
0.004 - 0.010	0.012 - 0.022	0.023 - 0.030	0.031 - 0.047	0.062 - 0.095	0.120 - 0.130	0.140 - 0.170

每齿进给量  $f_z$  [mm]

$\varnothing D_1$ 0.30 - 0.70	$\varnothing D_1$ 0.80 - 1.40	$\varnothing D_1$ 1.50 - 1.90	$\varnothing D_1$ 2.00 - 3.00	$\varnothing D_1$ 4.00 - 6.00	$\varnothing D_1$ 8.00 - 10.00	$\varnothing D_1$ 12.00 - 16.00
0.002 - 0.006	0.007 - 0.013	0.014 - 0.018	0.019 - 0.028	0.038 - 0.055	0.070 - 0.080	0.080 - 0.100
0.002 - 0.006	0.007 - 0.012	0.013 - 0.016	0.017 - 0.026	0.034 - 0.050	0.070 - 0.070	0.080 - 0.100
0.002 - 0.005	0.006 - 0.011	0.012 - 0.015	0.016 - 0.023	0.032 - 0.050	0.060 - 0.070	0.070 - 0.080
0.002 - 0.005	0.006 - 0.011	0.012 - 0.015	0.016 - 0.023	0.032 - 0.050	0.060 - 0.070	0.070 - 0.080
0.002 - 0.005	0.006 - 0.010	0.011 - 0.013	0.014 - 0.021	0.028 - 0.040	0.050 - 0.060	0.070 - 0.080
0.002 - 0.007	0.009 - 0.015	0.016 - 0.021	0.022 - 0.033	0.044 - 0.065	0.080 - 0.090	0.100 - 0.120
0.002 - 0.006	0.007 - 0.013	0.014 - 0.018	0.019 - 0.028	0.038 - 0.055	0.070 - 0.080	0.080 - 0.100
0.003 - 0.009	0.011 - 0.019	0.020 - 0.025	0.027 - 0.040	0.052 - 0.080	0.100 - 0.110	0.120 - 0.140
0.002 - 0.007	0.009 - 0.015	0.016 - 0.021	0.022 - 0.033	0.044 - 0.065	0.080 - 0.090	0.100 - 0.120
0.002 - 0.006	0.007 - 0.013	0.014 - 0.018	0.019 - 0.028	0.038 - 0.055	0.070 - 0.080	0.080 - 0.100
0.001 - 0.004	0.004 - 0.008	0.008 - 0.010	0.011 - 0.016	0.022 - 0.035	0.040 - 0.050	0.050 - 0.060
0.002 - 0.006	0.007 - 0.013	0.014 - 0.018	0.019 - 0.028	0.038 - 0.055	0.070 - 0.080	0.080 - 0.100

参数基于切削液的使用情况，切削参数受外部影响较大，如刀具和工件的稳定性等，切削条件必须和加工条件相匹配！

## 摆线加工

		VDI 3323		CARBIDE Vc [m/min]	C-TOP Vc [m/min]	ae (mm)	ap (mm)	
<b>P</b>	非合金钢、易切削钢	1 - 5			<b>450</b>	<0.05×ØD1	<2×ØD1	
	低合金钢 < 800 N/mm <sup>2</sup>	6 - 9			<b>375</b>	<0.04×ØD1	<2×ØD1	
	高合金钢 > 800 N/mm <sup>2</sup> , 马氏体不锈钢	10 - 13			<b>255</b>	<0.04×ØD1	<2×ØD1	
<b>M</b>	奥氏体不锈钢 < 700 N/mm <sup>2</sup>	14.1-14.2			<b>190</b>	<0.04×ØD1	<2×ØD1	
	双相不锈钢 > 700 N/mm <sup>2</sup>	14.3-14.4			<b>130</b>	<0.04×ØD1	<2×ØD1	
<b>K</b>	灰铸铁 < 250 HB	15 - 16			<b>510</b>	<b>495</b>	<0.06×ØD1	<2×ØD1
	可锻铸铁, 球墨铸铁 > 250 HB	17 - 20			<b>315</b>	<b>360</b>	<0.04×ØD1	<2×ØD1
<b>N</b>	铜合金, 易于加工(黄铜/青铜)	26			<b>305</b>		<0.06×ØD1	<2×ØD1
	难加工铜合金	27 - 28			<b>260</b>		<0.04×ØD1	<2×ØD1
	金, 银	-			<b>455</b>		<0.04×ØD1	<2×ØD1
<b>S</b>	铁, 镍, 钴基耐热合金	31 - 35		<b>60</b>	<b>70</b>	<0.02×ØD1	<2×ØD1	
	钛, 钛合金	36 - 37		<b>120</b>	<b>125</b>	<0.04×ØD1	<2×ØD1	

$$n \text{ [rpm]} = \frac{V_c \text{ [m/min]} \times 1000}{\pi \times D_1 \text{ [mm]}}$$

$$V_f \text{ [mm/min]} = n \text{ [rpm]} \times f_z \text{ [mm]} \times Z$$


每齿进给量  $f_z$  [mm]

$\varnothing D_1$ 0.30 - 0.70	$\varnothing D_1$ 0.80 - 1.40	$\varnothing D_1$ 1.50 - 1.90	$\varnothing D_1$ 2.00 - 3.00	$\varnothing D_1$ 4.00 - 6.00	$\varnothing D_1$ 8.00 - 10.00	$\varnothing D_1$ 12.00 - 16.00
0.005 - 0.013	0.016 - 0.029	0.030 - 0.039	0.040 - 0.061	0.081 - 0.124	0.156 - 0.169	0.182 - 0.221
0.004 - 0.012	0.015 - 0.026	0.028 - 0.035	0.037 - 0.056	0.075 - 0.111	0.143 - 0.156	0.169 - 0.208
0.004 - 0.011	0.014 - 0.024	0.025 - 0.032	0.034 - 0.051	0.068 - 0.104	0.130 - 0.143	0.156 - 0.182
0.004 - 0.011	0.014 - 0.024	0.025 - 0.032	0.034 - 0.051	0.068 - 0.104	0.130 - 0.143	0.156 - 0.182
0.004 - 0.010	0.012 - 0.021	0.023 - 0.029	0.030 - 0.046	0.060 - 0.091	0.117 - 0.130	0.143 - 0.169
0.005 - 0.015	0.019 - 0.033	0.035 - 0.045	0.047 - 0.071	0.094 - 0.143	0.169 - 0.195	0.221 - 0.260
0.005 - 0.013	0.016 - 0.028	0.030 - 0.039	0.041 - 0.061	0.081 - 0.124	0.156 - 0.169	0.182 - 0.221
0.007 - 0.019	0.023 - 0.040	0.043 - 0.055	0.057 - 0.086	0.114 - 0.176	0.208 - 0.247	0.260 - 0.312
0.005 - 0.015	0.019 - 0.033	0.035 - 0.045	0.047 - 0.071	0.094 - 0.143	0.169 - 0.195	0.221 - 0.260
0.005 - 0.013	0.016 - 0.028	0.030 - 0.039	0.041 - 0.061	0.081 - 0.124	0.156 - 0.169	0.182 - 0.221
0.003 - 0.008	0.009 - 0.017	0.018 - 0.022	0.024 - 0.035	0.047 - 0.072	0.091 - 0.104	0.104 - 0.130
0.005 - 0.013	0.016 - 0.028	0.030 - 0.039	0.041 - 0.061	0.081 - 0.124	0.156 - 0.169	0.182 - 0.221

参数基于切削液的使用情况，切削参数受外部影响较大，如刀具和工件的稳定性等，切削条件必须和加工条件相匹配！

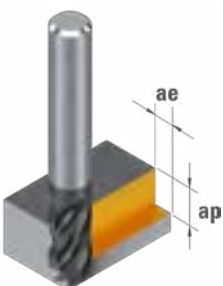
侧铣 / 粗加工

		VDI 3323	$\varnothing D_1$ 0.30 - 1.50		$\varnothing D_1$ 1.60 - 4.50		$\varnothing D_1$ 4.60 - 12.00	
			CARBIDE Vc [m/min]	C-TOP Vc [m/min]	CARBIDE Vc [m/min]	C-TOP Vc [m/min]	CARBIDE Vc [m/min]	C-TOP Vc [m/min]
P	非合金钢、易切削钢	1 - 5		30 - 50		50 - 150		120 - 280
	低合金钢 < 800 N/mm <sup>2</sup>	6 - 9		25 - 50		50 - 125		90 - 230
	高合金钢 > 800 N/mm <sup>2</sup> , 马氏体不锈钢	10 - 13		25 - 35		50 - 85		90 - 130
M	奥氏体不锈钢 < 700 N/mm <sup>2</sup>	14.1-14.2		25 - 50		50 - 150		100 - 230
	双相不锈钢 > 700 N/mm <sup>2</sup>	14.3-14.4		20 - 45		50 - 115		75 - 180
K	可锻铸铁, 球墨铸铁 > 250 HB	17 - 20	15 - 35	30 - 50	40 - 90	50 - 150	60 - 140	110 - 250
N	铜合金, 易于加工(黄铜/青铜)	26	20 - 40	30 - 50	50 - 105	50 - 150	80 - 165	150 - 300
	难加工铜合金	27 - 28	15 - 35	30 - 50	40 - 90	50 - 150	60 - 140	130 - 280
	金, 银	-	20 - 45	30 - 50	50 - 110	50 - 150	75 - 170	160 - 320
S	铁, 镍, 钴基耐热合金	31 - 35		15 - 30		40 - 80		60 - 120
	钛, 钛合金	36 - 37	15 - 30	30 - 45	35 - 80	50 - 110	55 - 120	120 - 170



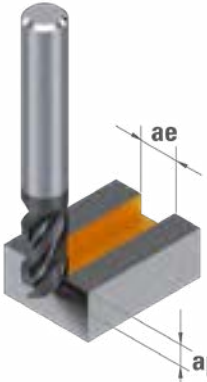
侧铣 / 精加工

		VDI 3323	$\varnothing D_1$ 0.30 - 1.50		$\varnothing D_1$ 1.60 - 4.50		$\varnothing D_1$ 4.60 - 12.00	
			CARBIDE Vc [m/min]	C-TOP Vc [m/min]	CARBIDE Vc [m/min]	C-TOP Vc [m/min]	CARBIDE Vc [m/min]	C-TOP Vc [m/min]
P	非合金钢、易切削钢	1 - 5		30 - 50		50 - 150		150 - 350
	低合金钢 < 800 N/mm <sup>2</sup>	6 - 9		30 - 50		50 - 150		110 - 290
	高合金钢 > 800 N/mm <sup>2</sup> , 马氏体不锈钢	10 - 13		30 - 40		50 - 105		110 - 160
M	奥氏体不锈钢 < 700 N/mm <sup>2</sup>	14.1-14.2		30 - 50		50 - 150		130 - 290
	双相不锈钢 > 700 N/mm <sup>2</sup>	14.3-14.4		25 - 50		50 - 150		90 - 230
K	可锻铸铁, 球墨铸铁 > 250 HB	17 - 20	20 - 45	30 - 50	50 - 150	50 - 150	80 - 180	140 - 310
N	铜合金, 易于加工(黄铜/青铜)	26	25 - 50	30 - 50	50 - 150	50 - 150	100 - 210	190 - 380
	难加工铜合金	27 - 28	20 - 45	30 - 50	50 - 150	50 - 150	80 - 180	160 - 350
	金, 银	-	25 - 50	30 - 50	50 - 150	50 - 150	90 - 210	200 - 400
S	铁, 镍, 钴基耐热合金	31 - 35		20 - 40		50 - 135		80 - 150
	钛, 钛合金	36 - 37	20 - 40	30 - 50	45 - 150	50 - 110	70 - 150	150 - 210






槽铣

	VDI 3323		Ø D <sub>1</sub> 0.30 - 1.50		Ø D <sub>1</sub> 1.60 - 4.50		Ø D <sub>1</sub> 4.60 - 12.00		
			CARBIDE Vc [m/min]	C-TOP Vc [m/min]	CARBIDE Vc [m/min]	C-TOP Vc [m/min]	CARBIDE Vc [m/min]	C-TOP Vc [m/min]	
<b>P</b>	非合金钢、易切削钢	1 - 5		25 - 50		50 - 150		100 - 240	
	低合金钢 < 800 N/mm <sup>2</sup>	6 - 9		20 - 50		50 - 125		75 - 195	
	高合金钢 > 800 N/mm <sup>2</sup> , 马氏体不锈钢	10 - 13		20 - 30		50 - 70		75 - 110	
<b>M</b>	奥氏体不锈钢 < 700 N/mm <sup>2</sup>	14.1-14.2		20 - 50		50 - 125		85 - 195	
	双相不锈钢 > 700 N/mm <sup>2</sup>	14.3-14.4		15 - 40		40 - 100		65 - 155	
<b>K</b>	可锻铸铁, 球墨铸铁 > 250 HB	17 - 20		15 - 30	25 - 50	35 - 80	50 - 140	50 - 120	95 - 215
<b>N</b>	铜合金, 易于加工(黄铜/青铜)	26		20 - 35	30 - 50	45 - 90	50 - 150	70 - 140	130 - 255
	难加工铜合金	27 - 28		15 - 35	30 - 50	35 - 80	50 - 150	50 - 120	110 - 240
	金, 银	-		15 - 30	30 - 50	40 - 95	50 - 150	65 - 145	135 - 270
<b>S</b>	铁, 镍, 钴基耐热合金	31 - 35			15 - 25		30 - 65		50 - 100
	钛, 钛合金	36 - 37		10 - 25	25 - 35	30 - 65	50 - 95	45 - 100	100 - 145

斜坡加工

	VDI 3323		Ø D <sub>1</sub> 0.30 - 1.50		Ø D <sub>1</sub> 1.60 - 4.50		Ø D <sub>1</sub> 4.60 - 12.00		
			CARBIDE Vc [m/min]	C-TOP Vc [m/min]	CARBIDE Vc [m/min]	C-TOP Vc [m/min]	CARBIDE Vc [m/min]	C-TOP Vc [m/min]	
<b>P</b>	非合金钢、易切削钢	1 - 5		25 - 50		50 - 125		100 - 190	
	低合金钢 < 800 N/mm <sup>2</sup>	6 - 9		20 - 40		50 - 100		75 - 155	
	高合金钢 > 800 N/mm <sup>2</sup> , 马氏体不锈钢	10 - 13		20 - 25		50 - 60		75 - 90	
<b>M</b>	奥氏体不锈钢 < 700 N/mm <sup>2</sup>	14.1-14.2		20 - 40		50 - 100		85 - 155	
	双相不锈钢 > 700 N/mm <sup>2</sup>	14.3-14.4		15 - 30		40 - 80		65 - 120	
<b>K</b>	可锻铸铁, 球墨铸铁 > 250 HB	17 - 20		15 - 30	25 - 45	35 - 80	50 - 110	50 - 120	95 - 170
<b>N</b>	铜合金, 易于加工(黄铜/青铜)	26		20 - 35	30 - 50	45 - 90	50 - 135	70 - 140	130 - 205
	难加工铜合金	27 - 28		15 - 35	30 - 50	35 - 80	50 - 125	50 - 120	110 - 190
	金, 银	-		15 - 30	30 - 50	40 - 95	50 - 145	65 - 145	135 - 220
<b>S</b>	铁, 镍, 钴基耐热合金	31 - 35			15 - 20		30 - 50		50 - 80
	钛, 钛合金	36 - 37		10 - 25	25 - 35	30 - 65	50 - 75	45 - 100	100 - 115

$$n \text{ [rpm]} = \frac{V_c \text{ [m/min]} \times 1000}{\pi \times D_1 \text{ [mm]}}$$

$$V_f \text{ [mm/min]} = n \text{ [rpm]} \times f_z \text{ [mm]} \times Z$$

每齿进给量  $f_z$  [mm]

$\emptyset D_1$ 0.30 - 0.50		$\emptyset D_1$ 0.50 - 0.80		$\emptyset D_1$ 0.80 - 1.60		$\emptyset D_1$ 1.60 - 3.00		$\emptyset D_1$ 3.00 - 5.00		$\emptyset D_1$ *5.00 - 12.00	
$f_z$	$a_p$ (mm)	$f_z$	$a_p$ (mm)	$f_z$	$a_p$ (mm)	$f_z$	$a_p$ (mm)	$f_z$	$a_p$ (mm)	$f_z$	$a_p$ (mm)
0.0002 - 0.0004	<0.50×∅	0.0007 - 0.0008	<1.00×∅	0.0007 - 0.002	<2.00×∅	0.002 - 0.006	<2.00×∅	0.005 - 0.010	<2.00×∅	0.009 - 0.020	<1.00×∅
0.0002 - 0.0004	<0.50×∅	0.0007 - 0.0008	<1.00×∅	0.0006 - 0.002	<2.00×∅	0.002 - 0.006	<2.00×∅	0.005 - 0.010	<2.00×∅	0.008 - 0.018	<1.00×∅
0.0002 - 0.0004	<0.50×∅	0.0007 - 0.0006	<1.00×∅	0.0006 - 0.002	<2.00×∅	0.001 - 0.005	<2.00×∅	0.004 - 0.008	<2.00×∅	0.007 - 0.018	<1.00×∅
0.0002 - 0.0004	<0.50×∅	0.0007 - 0.0006	<1.00×∅	0.0006 - 0.002	<2.00×∅	0.001 - 0.005	<2.00×∅	0.004 - 0.008	<2.00×∅	0.007 - 0.018	<1.00×∅
0.0002 - 0.0004	<0.25×∅	0.0004 - 0.0006	<0.50×∅	0.0005 - 0.002	<1.00×∅	0.001 - 0.005	<1.00×∅	0.004 - 0.008	<1.00×∅	0.007 - 0.016	<0.25×∅
0.0002 - 0.0004	<0.50×∅	0.0007 - 0.0008	<1.00×∅	0.0007 - 0.003	<2.00×∅	0.002 - 0.007	<2.00×∅	0.006 - 0.012	<2.00×∅	0.010 - 0.022	<1.00×∅
0.0003 - 0.0006	<0.50×∅	0.0007 - 0.0012	<1.00×∅	0.001 - 0.003	<2.00×∅	0.003 - 0.009	<2.00×∅	0.008 - 0.016	<2.00×∅	0.013 - 0.030	<1.00×∅
0.0003 - 0.0006	<0.50×∅	0.0007 - 0.0010	<1.00×∅	0.0008 - 0.003	<2.00×∅	0.002 - 0.008	<2.00×∅	0.006 - 0.012	<2.00×∅	0.011 - 0.024	<1.00×∅
0.0002 - 0.0004	<0.50×∅	0.0007 - 0.0008	<1.00×∅	0.0007 - 0.003	<2.00×∅	0.003 - 0.009	<2.00×∅	0.006 - 0.012	<2.00×∅	0.010 - 0.022	<1.00×∅
0.0001 - 0.0002	<0.50×∅	0.0002 - 0.0004	<0.25×∅	0.0003 - 0.001	<0.50×∅	0.001 - 0.003	<1.00×∅	0.003 - 0.006	<1.00×∅	0.004 - 0.010	<0.25×∅
0.0003 - 0.0006	<0.25×∅	0.0007 - 0.0010	<1.00×∅	0.0008 - 0.003	<2.00×∅	0.002 - 0.008	<2.00×∅	0.006 - 0.012	<2.00×∅	0.011 - 0.024	<1.00×∅

每齿进给量  $f_z$  [mm]

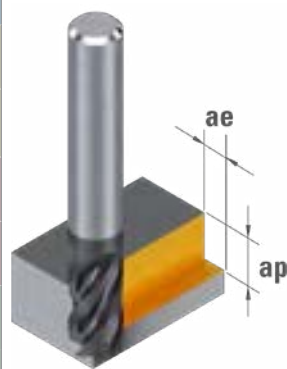
$\emptyset D_1$ 0.30 - 0.50		$\emptyset D_1$ 0.50 - 0.80		$\emptyset D_1$ 0.80 - 1.60		$\emptyset D_1$ 1.60 - 3.00		$\emptyset D_1$ 3.00 - 5.00		$\emptyset D_1$ *5.00 - 12.00	
$f_z$	$\alpha$ (°)	$f_z$	$\alpha$ (°)	$f_z$	$\alpha$ (°)	$f_z$	$\alpha$ (°)	$f_z$	$\alpha$ (°)	$f_z$	$\alpha$ (°)
0.0002 - 0.0004	<7.5°	0.0004 - 0.0008	<10°	0.0007 - 0.002	<10°	0.002 - 0.005	<10°	0.004 - 0.008	<10°	0.007 - 0.020	<7.5°
0.0002 - 0.0004	<7.5°	0.0003 - 0.0008	<10°	0.0006 - 0.002	<10°	0.002 - 0.005	<10°	0.004 - 0.008	<10°	0.006 - 0.018	<7.5°
0.0002 - 0.0004	<7.5°	0.0003 - 0.0007	<10°	0.0006 - 0.002	<10°	0.002 - 0.004	<10°	0.004 - 0.008	<10°	0.006 - 0.018	<7.5°
0.0002 - 0.0004	<7.5°	0.0003 - 0.0007	<10°	0.0006 - 0.002	<10°	0.002 - 0.004	<10°	0.004 - 0.008	<10°	0.006 - 0.018	<7.5°
0.0002 - 0.0004	<3.5°	0.0003 - 0.0007	<5°	0.0006 - 0.002	<5°	0.001 - 0.004	<5°	0.003 - 0.006	<5°	0.006 - 0.016	<3.5°
0.0002 - 0.0004	<10°	0.0004 - 0.0009	<12.5°	0.0008 - 0.002	<12.5°	0.002 - 0.006	<12.5°	0.005 - 0.010	<12.5°	0.008 - 0.022	<10°
0.0003 - 0.0006	<10°	0.0005 - 0.0013	<12.5°	0.0011 - 0.003	<12.5°	0.003 - 0.008	<12.5°	0.006 - 0.012	<12.5°	0.011 - 0.030	<10°
0.0003 - 0.0006	<10°	0.0004 - 0.0010	<12.5°	0.0008 - 0.003	<12.5°	0.002 - 0.006	<12.5°	0.005 - 0.010	<12.5°	0.008 - 0.024	<10°
0.0002 - 0.0004	<10°	0.0004 - 0.0009	<12.5°	0.0008 - 0.002	<12.5°	0.002 - 0.006	<12.5°	0.005 - 0.010	<12.5°	0.008 - 0.022	<10°
0.0001 - 0.0002	<2°	0.0002 - 0.0004	<2.5°	0.0004 - 0.001	<2.5°	0.001 - 0.003	<2.5°	0.002 - 0.004	<2.5°	0.004 - 0.010	<2°
0.0003 - 0.0006	<3.5°	0.0004 - 0.0010	<5°	0.0008 - 0.003	<5°	0.002 - 0.006	<5°	0.005 - 0.010	<5°	0.008 - 0.024	<3.5°

\*D1 > 5.00mm -->如果主轴和工件条件允许，您可以适当调高加工参数。



## 侧铣

		VDI 3323		CARBIDE Vc [m/min]	TiAIN Vc [m/min]	DIAMANT Vc [m/min]	ae (mm)	ap (mm)
<b>P</b>	非合金钢、易切削钢	1 - 5			<b>95</b>		<0.015×ØD1	<1×L1
	低合金钢 < 800 N/mm <sup>2</sup>	6 - 9		<b>85</b>		<0.015×ØD1	<1×L1	
	高合金钢 > 800 N/mm <sup>2</sup> , 马氏体不锈钢	10 - 13		<b>65</b>		<0.010×ØD1	<1×L1	
<b>M</b>	奥氏体不锈钢 < 700 N/mm <sup>2</sup>	14.1-14.2		<b>65</b>		<0.005×ØD1	<1×L1	
	双相不锈钢 > 700 N/mm <sup>2</sup>	14.3-14.4		<b>55</b>		<0.005×ØD1	<1×L1	
<b>K</b>	灰铸铁 < 250 HB	15 - 16		<b>125</b>	<b>125</b>		<0.040×ØD1	<1×L1
	可锻铸铁, 球墨铸铁 > 250 HB	17 - 20		<b>90</b>	<b>90</b>		<0.025×ØD1	<1×L1
<b>N</b>	锻造铝合金 < 12% Si	21 - 22		<b>165</b>		<b>255</b>	<0.020×ØD1	<1×L1
	铸造铝合金 > 12% Si	23 - 25		<b>125</b>		<b>200</b>	<0.025×ØD1	<1×L1
	铜合金, 易于加工(黄铜/青铜)	26		<b>125</b>		<b>200</b>	<0.025×ØD1	<1×L1
	难加工铜合金	27 - 28		<b>100</b>		<b>160</b>	<0.015×ØD1	<1×L1
	塑料, 木材	29 - 30		<b>110</b>		<b>175</b>	<0.025×ØD1	<1×L1
	石墨	-		<b>110</b>		<b>200</b>	<0.020×ØD1	<1×L1
	金, 银	-		<b>90</b>		<b>140</b>	<0.020×ØD1	<1×L1
	<b>S</b>	钛, 钛合金		36 - 37	<b>50</b>	<b>70</b>		<0.015×ØD1



$$n \text{ [rpm]} = \frac{V_c \text{ [m/min]} \times 1000}{\pi \times D_1 \text{ [mm]}}$$

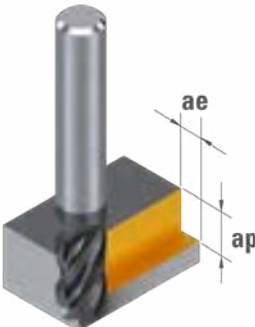
$$V_f \text{ [mm/min]} = n \text{ [rpm]} \times f_z \text{ [mm]} \times Z$$

每齿进给量  $f_z$  [mm]

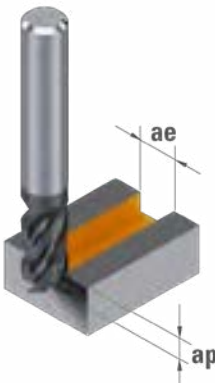
$\varnothing D_1$ 3.00 - 4.00	$\varnothing D_1$ 5.00 - 6.00	$\varnothing D_1$ 7.00 - 8.00	$\varnothing D_1$ 10.00 - 12.00	$\varnothing D_1$ 14.00 - 20.00	
0.015 - 0.020	0.025 - 0.030	0.035 - 0.040	0.040 - 0.048	0.042 - 0.060	
0.014 - 0.018	0.023 - 0.028	0.030 - 0.036	0.036 - 0.043	0.038 - 0.054	
0.012 - 0.016	0.020 - 0.024	0.030 - 0.032	0.032 - 0.038	0.034 - 0.048	
0.012 - 0.016	0.020 - 0.024	0.030 - 0.032	0.032 - 0.038	0.034 - 0.048	
0.011 - 0.014	0.018 - 0.022	0.025 - 0.028	0.028 - 0.034	0.029 - 0.042	
0.018 - 0.024	0.030 - 0.036	0.040 - 0.048	0.048 - 0.058	0.050 - 0.072	
0.015 - 0.020	0.025 - 0.030	0.035 - 0.040	0.040 - 0.048	0.042 - 0.060	
0.023 - 0.030	0.038 - 0.046	0.055 - 0.060	0.060 - 0.072	0.063 - 0.090	
0.020 - 0.026	0.033 - 0.040	0.045 - 0.052	0.052 - 0.062	0.055 - 0.078	
0.023 - 0.030	0.038 - 0.046	0.055 - 0.060	0.060 - 0.072	0.063 - 0.090	
0.018 - 0.024	0.030 - 0.036	0.040 - 0.048	0.048 - 0.058	0.050 - 0.072	
0.023 - 0.030	0.038 - 0.046	0.055 - 0.060	0.060 - 0.072	0.063 - 0.090	
0.030 - 0.040	0.050 - 0.060	0.070 - 0.080	0.080 - 0.096	0.084 - 0.120	
0.015 - 0.020	0.025 - 0.030	0.035 - 0.040	0.040 - 0.048	0.042 - 0.060	
0.015 - 0.020	0.025 - 0.030	0.035 - 0.040	0.040 - 0.048	0.042 - 0.060	

参数基于切削液的使用情况，切削参数受外部影响较大，如刀具和工件的稳定性等，切削条件必须和加工条件相匹配！

侧铣

		VDI 3323		XIDUR Vc [m/min]	ae (mm)	ap (mm)
P	非合金钢、易切削钢	1 - 5			150	$<0.40 \times \text{ØD1}$
	低合金钢 $< 800 \text{ N/mm}^2$	6 - 9	125		$<0.30 \times \text{ØD1}$	$<1 \times \text{ØD1}$
	高合金钢 $> 800 \text{ N/mm}^2$ , 马氏体不锈钢	10 - 13	100		$<0.25 \times \text{ØD1}$	$<1 \times \text{ØD1}$
M	奥氏体不锈钢 $< 700 \text{ N/mm}^2$	14.1-14.2	95		$<0.25 \times \text{ØD1}$	$<1 \times \text{ØD1}$
	双相不锈钢 $> 700 \text{ N/mm}^2$	14.3-14.4	65		$<0.2 \times \text{ØD1}$	$<1 \times \text{ØD1}$
K	灰铸铁 $< 250 \text{ HB}$	15 - 16	180		$<0.40 \times \text{ØD1}$	$<1 \times \text{ØD1}$
	可锻铸铁, 球墨铸铁 $> 250 \text{ HB}$	17 - 20	130		$<0.35 \times \text{ØD1}$	$<1 \times \text{ØD1}$
S	钛, 钛合金	36 - 37	70		$<0.40 \times \text{ØD1}$	$<1 \times \text{ØD1}$

槽铣

		VDI 3323		XIDUR Vc [m/min]	ae (mm)	ap (mm)
P	非合金钢、易切削钢	1 - 5			115	$1 \times \text{ØD1}$
	低合金钢 $< 800 \text{ N/mm}^2$	6 - 9	95		$1 \times \text{ØD1}$	$<1 \times \text{ØD1}$
	高合金钢 $> 800 \text{ N/mm}^2$ , 马氏体不锈钢	10 - 13	75		$1 \times \text{ØD1}$	$<0.8 \times \text{ØD1}$
M	奥氏体不锈钢 $< 700 \text{ N/mm}^2$	14.1-14.2	70		$1 \times \text{ØD1}$	$<1 \times \text{ØD1}$
	双相不锈钢 $> 700 \text{ N/mm}^2$	14.3-14.4	50		$1 \times \text{ØD1}$	$<0.8 \times \text{ØD1}$
K	灰铸铁 $< 250 \text{ HB}$	15 - 16	135		$1 \times \text{ØD1}$	$<1 \times \text{ØD1}$
	可锻铸铁, 球墨铸铁 $> 250 \text{ HB}$	17 - 20	95		$1 \times \text{ØD1}$	$<1 \times \text{ØD1}$
S	钛, 钛合金	36 - 37	55		$1 \times \text{ØD1}$	$<1 \times \text{ØD1}$

摆线加工

		VDI 3323		XIDUR Vc [m/min]	ae (mm)	ap (mm)
P	非合金钢、易切削钢	1 - 5			380	$<0.06 \times \text{ØD1}$
	低合金钢 $< 800 \text{ N/mm}^2$	6 - 9	290		$<0.05 \times \text{ØD1}$	$<1 \times \text{ØD1}$
	高合金钢 $> 800 \text{ N/mm}^2$ , 马氏体不锈钢	10 - 13	230		$<0.03 \times \text{ØD1}$	$<1 \times \text{ØD1}$
M	奥氏体不锈钢 $< 700 \text{ N/mm}^2$	14.1-14.2	190		$<0.03 \times \text{ØD1}$	$<1 \times \text{ØD1}$
	双相不锈钢 $> 700 \text{ N/mm}^2$	14.3-14.4	110		$<0.02 \times \text{ØD1}$	$<1 \times \text{ØD1}$
K	灰铸铁 $< 250 \text{ HB}$	15 - 16	450		$<0.08 \times \text{ØD1}$	$<1 \times \text{ØD1}$
	可锻铸铁, 球墨铸铁 $> 250 \text{ HB}$	17 - 20	330		$<0.07 \times \text{ØD1}$	$<1 \times \text{ØD1}$
S	钛, 钛合金	36 - 37	110		$<0.08 \times \text{ØD1}$	$<1 \times \text{ØD1}$

$$n \text{ [rpm]} = \frac{V_c \text{ [m/min]} \times 1000}{\pi \times D_1 \text{ [mm]}}$$

$$V_f \text{ [mm/min]} = n \text{ [rpm]} \times f_z \text{ [mm]} \times Z$$

每齿进给量  $f_z$  [mm]

$\varnothing D_1$ 1.00 - 1.50	$\varnothing D_1$ 2.00 - 2.50	$\varnothing D_1$ 3.00 - 4.00	$\varnothing D_1$ 5.00 - 6.00	$\varnothing D_1$ 8.00 - 12.00
0.010 - 0.014	0.019 - 0.024	0.029 - 0.038	0.048 - 0.058	0.062 - 0.094
0.009 - 0.013	0.018 - 0.022	0.026 - 0.035	0.044 - 0.053	0.057 - 0.086
0.008 - 0.012	0.016 - 0.020	0.024 - 0.032	0.040 - 0.048	0.052 - 0.078
0.008 - 0.012	0.016 - 0.020	0.024 - 0.032	0.040 - 0.048	0.052 - 0.078
0.007 - 0.011	0.014 - 0.018	0.022 - 0.029	0.036 - 0.043	0.047 - 0.070
0.011 - 0.017	0.022 - 0.028	0.034 - 0.045	0.056 - 0.067	0.073 - 0.109
0.010 - 0.014	0.019 - 0.024	0.029 - 0.038	0.048 - 0.058	0.062 - 0.094
0.010 - 0.014	0.019 - 0.024	0.029 - 0.038	0.048 - 0.058	0.062 - 0.094

每齿进给量  $f_z$  [mm]

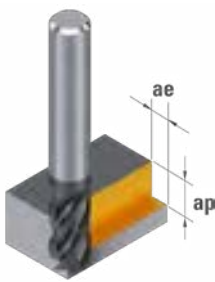
$\varnothing D_1$ 1.00 - 1.50	$\varnothing D_1$ 2.00 - 2.50	$\varnothing D_1$ 3.00 - 4.00	$\varnothing D_1$ 5.00 - 6.00	$\varnothing D_1$ 8.00 - 12.00
0.006 - 0.008	0.011 - 0.014	0.017 - 0.023	0.029 - 0.035	0.038 - 0.055
0.005 - 0.008	0.011 - 0.013	0.016 - 0.021	0.026 - 0.032	0.034 - 0.050
0.005 - 0.007	0.010 - 0.012	0.014 - 0.019	0.024 - 0.029	0.032 - 0.045
0.005 - 0.007	0.010 - 0.012	0.014 - 0.019	0.024 - 0.029	0.032 - 0.045
0.004 - 0.007	0.008 - 0.011	0.013 - 0.017	0.022 - 0.026	0.028 - 0.040
0.007 - 0.010	0.013 - 0.017	0.020 - 0.027	0.034 - 0.040	0.044 - 0.065
0.006 - 0.008	0.011 - 0.014	0.017 - 0.023	0.029 - 0.035	0.038 - 0.055
0.006 - 0.008	0.011 - 0.014	0.017 - 0.023	0.029 - 0.035	0.038 - 0.055

每齿进给量  $f_z$  [mm]

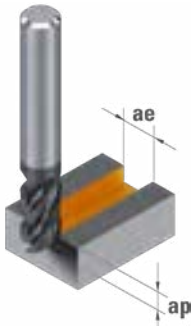
$\varnothing D_1$ 1.00 - 1.50	$\varnothing D_1$ 2.00 - 2.50	$\varnothing D_1$ 3.00 - 4.00	$\varnothing D_1$ 5.00 - 6.00	$\varnothing D_1$ 8.00 - 12.00
0.013 - 0.019	0.026 - 0.032	0.039 - 0.052	0.065 - 0.078	0.084 - 0.126
0.012 - 0.018	0.024 - 0.030	0.036 - 0.048	0.059 - 0.071	0.077 - 0.116
0.011 - 0.016	0.022 - 0.027	0.032 - 0.043	0.054 - 0.065	0.070 - 0.105
0.011 - 0.016	0.022 - 0.027	0.032 - 0.043	0.054 - 0.065	0.070 - 0.105
0.010 - 0.015	0.019 - 0.024	0.029 - 0.039	0.049 - 0.058	0.063 - 0.095
0.015 - 0.023	0.030 - 0.038	0.045 - 0.060	0.076 - 0.091	0.098 - 0.147
0.013 - 0.019	0.026 - 0.032	0.039 - 0.052	0.065 - 0.078	0.084 - 0.126
0.013 - 0.019	0.026 - 0.032	0.039 - 0.052	0.065 - 0.078	0.084 - 0.126

参数基于切削液的使用情况，切削参数受外部影响较大，如刀具和工件的稳定性等，  
切削条件必须和加工条件相匹配！

侧铣

		VDI 3323		CARBIDE Vc [m/min]	ae (mm)	ap (mm)
<b>H</b>	泡沫, 塑料	30		<b>400</b>	$<0.8 \times \text{ØD1}$	$<1 \times L1$

槽铣

		VDI 3323		CARBIDE Vc [m/min]	ae (mm)	ap (mm)
<b>H</b>	泡沫, 塑料	30		<b>335</b>	$<1 \times \text{ØD1}$	$<0.80 \times L1$

$$n \text{ [rpm]} = \frac{V_c \text{ [m/min]} \times 1000}{\pi \times D_1 \text{ [mm]}}$$

$$V_f \text{ [mm/min]} = n \text{ [rpm]} \times f_z \text{ [mm]} \times Z$$

每齿进给量  $f_z$  [mm]

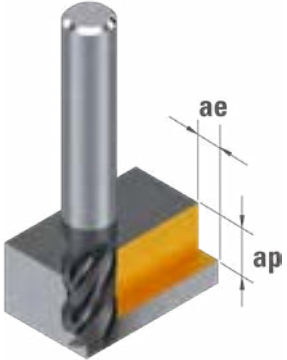
$\varnothing D_1$ 3.00 - 4.00	$\varnothing D_1$ 6.00 - 8.00	$\varnothing D_1$ 10.00 - 12.00
0.070 - 0.100	0.140 - 0.190	0.240 - 0.250

每齿进给量  $f_z$  [mm]

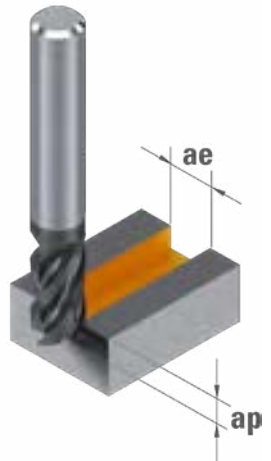
$\varnothing D_1$ 3.00 - 4.00	$\varnothing D_1$ 6.00 - 8.00	$\varnothing D_1$ 10.00 - 12.00
0.060 - 0.090	0.130 - 0.170	0.220 - 0.230

参数基于切削液的使用情况，切削参数受外部影响较大，如刀具和工件的稳定性等，切削条件必须和加工条件相匹配！

侧铣

		VDI 3323		CARBIDE Vc [m/min]	TiAlN Vc [m/min]	DLC Vc [m/min]	ae (mm)	ap (mm)	
P	非合金钢、易切削钢	1 - 5			135		<0.3×ØD1	<1×L1	
	低合金钢 < 800 N/mm²	6 - 9			105		<0.3×ØD1	<1×L1	
	高合金钢 > 800 N/mm², 马氏体不锈钢	10 - 13			80		<0.2×ØD1	<1×L1	
M	奥氏体不锈钢 < 700 N/mm²	14.1-14.2					<0.2×ØD1	<1×L1	
	双相不锈钢 > 700 N/mm²	14.3-14.4					<0.2×ØD1	<1×L1	
K	灰铸铁 < 250 HB	15 - 16			180	200	<0.4×ØD1	<1×L1	
	可锻铸铁, 球墨铸铁 > 250 HB	17 - 20			95	130	<0.4×ØD1	<1×L1	
N	锻造铝合金 < 12% Si	21 - 22			320		170	<0.4×ØD1	<1×L1
	铸造铝合金 > 12% Si	23 - 25			265		400	<0.4×ØD1	<1×L1
	铜合金, 易于加工(黄铜/青铜)	26			155			<0.4×ØD1	<1×L1
	难加工铜合金	27 - 28			135		190	<0.4×ØD1	<1×L1
	塑料, 木材	29 - 30			215		330	<0.4×ØD1	<1×L1
	金, 银	-			180		230	<0.4×ØD1	<1×L1
	S	钛, 钛合金	36 - 37		65	70		<0.3×ØD1	<1×L1

槽铣

		VDI 3323		CARBIDE Vc [m/min]	TiAlN Vc [m/min]	DLC Vc [m/min]	ae (mm)	ap (mm)	
P	非合金钢、易切削钢	1 - 5			100		1×ØD1	<1×ØD1	
	低合金钢 < 800 N/mm²	6 - 9			85		1×ØD1	<1×ØD1	
	高合金钢 > 800 N/mm², 马氏体不锈钢	10 - 13			55		1×ØD1	<0.8×ØD1	
M	奥氏体不锈钢 < 700 N/mm²	14.1-14.2					1×ØD1	<0.8×ØD1	
	双相不锈钢 > 700 N/mm²	14.3-14.4					1×ØD1	<0.7×ØD1	
K	灰铸铁 < 250 HB	15 - 16			125	145		1×ØD1	<1×ØD1
	可锻铸铁, 球墨铸铁 > 250 HB	17 - 20			65	75		1×ØD1	<1×ØD1
N	锻造铝合金 < 12% Si	21 - 22			225		280	1×ØD1	<1×ØD1
	铸造铝合金 > 12% Si	23 - 25			185		230	1×ØD1	<1×ØD1
	铜合金, 易于加工(黄铜/青铜)	26			110		140	1×ØD1	<1×ØD1
	难加工铜合金	27 - 28			95		120	1×ØD1	<1×ØD1
	塑料, 木材	29 - 30			150		190	1×ØD1	<1×ØD1
	金, 银	-			125		160	1×ØD1	<1×ØD1
	S	钛, 钛合金	36 - 37		45	55		1×ØD1	<1×ØD1



$$n \text{ [rpm]} = \frac{V_c \text{ [m/min]} \times 1000}{\pi \times D_1 \text{ [mm]}}$$

$$V_f \text{ [mm/min]} = n \text{ [rpm]} \times f_z \text{ [mm]} \times Z$$

每齿进给量  $f_z$  [mm]

$\varnothing D_1$ 0.30 - 0.50	$\varnothing D_1$ 0.60 - 1.00	$\varnothing D_1$ 1.10 - 1.50	$\varnothing D_1$ 1.60 - 2.00	$\varnothing D_1$ 2.50 - 3.00	$\varnothing D_1$ 4.00 - 6.00	$\varnothing D_1$ 8.00 - 12.00	$\varnothing D_1$ 16.00 - 20.00
0.002 - 0.005	0.005 - 0.009	0.010 - 0.014	0.014 - 0.018	0.023 - 0.027	0.036 - 0.055	0.065 - 0.085	0.100 - 0.125
0.002 - 0.004	0.005 - 0.009	0.009 - 0.013	0.014 - 0.017	0.021 - 0.026	0.034 - 0.050	0.060 - 0.080	0.095 - 0.120
0.002 - 0.004	0.005 - 0.008	0.009 - 0.012	0.013 - 0.016	0.020 - 0.024	0.032 - 0.050	0.060 - 0.075	0.090 - 0.110
0.002 - 0.004	0.005 - 0.008	0.009 - 0.012	0.013 - 0.016	0.020 - 0.024	0.032 - 0.050	0.060 - 0.075	0.090 - 0.110
0.002 - 0.004	0.004 - 0.007	0.008 - 0.011	0.011 - 0.014	0.018 - 0.021	0.028 - 0.040	0.050 - 0.065	0.080 - 0.100
0.003 - 0.006	0.007 - 0.012	0.013 - 0.018	0.019 - 0.024	0.030 - 0.036	0.048 - 0.070	0.085 - 0.115	0.135 - 0.170
0.002 - 0.005	0.006 - 0.010	0.011 - 0.015	0.016 - 0.020	0.025 - 0.030	0.040 - 0.060	0.070 - 0.095	0.110 - 0.140
0.004 - 0.008	0.009 - 0.015	0.017 - 0.023	0.024 - 0.030	0.038 - 0.045	0.060 - 0.090	0.110 - 0.145	0.170 - 0.210
0.003 - 0.007	0.008 - 0.013	0.014 - 0.020	0.021 - 0.026	0.033 - 0.039	0.052 - 0.080	0.095 - 0.125	0.145 - 0.180
0.004 - 0.008	0.009 - 0.015	0.017 - 0.023	0.024 - 0.030	0.038 - 0.045	0.060 - 0.090	0.110 - 0.145	0.170 - 0.210
0.003 - 0.006	0.007 - 0.012	0.013 - 0.018	0.019 - 0.024	0.030 - 0.036	0.048 - 0.070	0.085 - 0.115	0.135 - 0.170
0.004 - 0.008	0.009 - 0.015	0.017 - 0.023	0.024 - 0.030	0.038 - 0.045	0.060 - 0.090	0.110 - 0.145	0.170 - 0.210
0.002 - 0.005	0.006 - 0.010	0.011 - 0.015	0.016 - 0.020	0.025 - 0.030	0.040 - 0.060	0.070 - 0.095	0.110 - 0.140
0.002 - 0.005	0.006 - 0.010	0.011 - 0.015	0.016 - 0.020	0.025 - 0.030	0.040 - 0.060	0.070 - 0.095	0.110 - 0.140


每齿进给量  $f_z$  [mm]

$\varnothing D_1$ 0.30 - 0.50	$\varnothing D_1$ 0.60 - 1.00	$\varnothing D_1$ 1.10 - 1.50	$\varnothing D_1$ 1.60 - 2.00	$\varnothing D_1$ 2.50 - 3.00	$\varnothing D_1$ 4.00 - 6.00	$\varnothing D_1$ 8.00 - 12.00	$\varnothing D_1$ 16.00 - 20.00
0.002 - 0.004	0.004 - 0.007	0.008 - 0.011	0.011 - 0.014	0.017 - 0.020	0.028 - 0.040	0.050 - 0.060	0.080 - 0.090
0.002 - 0.003	0.004 - 0.007	0.007 - 0.010	0.011 - 0.013	0.016 - 0.020	0.026 - 0.040	0.050 - 0.060	0.070 - 0.090
0.002 - 0.003	0.004 - 0.006	0.007 - 0.009	0.010 - 0.012	0.015 - 0.018	0.024 - 0.040	0.050 - 0.060	0.070 - 0.080
0.002 - 0.003	0.004 - 0.006	0.007 - 0.009	0.010 - 0.012	0.015 - 0.018	0.024 - 0.040	0.050 - 0.060	0.070 - 0.080
0.002 - 0.003	0.003 - 0.005	0.006 - 0.008	0.008 - 0.011	0.014 - 0.016	0.022 - 0.030	0.040 - 0.050	0.060 - 0.080
0.002 - 0.005	0.005 - 0.009	0.010 - 0.014	0.014 - 0.018	0.023 - 0.027	0.036 - 0.055	0.060 - 0.090	0.100 - 0.130
0.002 - 0.004	0.005 - 0.008	0.008 - 0.011	0.012 - 0.015	0.019 - 0.023	0.030 - 0.045	0.050 - 0.070	0.080 - 0.110
0.003 - 0.006	0.007 - 0.011	0.013 - 0.017	0.018 - 0.023	0.029 - 0.034	0.046 - 0.070	0.080 - 0.110	0.130 - 0.160
0.002 - 0.005	0.006 - 0.010	0.011 - 0.015	0.016 - 0.020	0.025 - 0.029	0.040 - 0.060	0.070 - 0.090	0.110 - 0.140
0.003 - 0.006	0.007 - 0.011	0.013 - 0.017	0.018 - 0.023	0.029 - 0.034	0.046 - 0.070	0.080 - 0.110	0.130 - 0.160
0.002 - 0.005	0.005 - 0.009	0.010 - 0.014	0.014 - 0.018	0.023 - 0.027	0.036 - 0.055	0.060 - 0.090	0.100 - 0.130
0.003 - 0.006	0.007 - 0.011	0.013 - 0.017	0.018 - 0.023	0.029 - 0.034	0.046 - 0.070	0.080 - 0.110	0.130 - 0.160
0.002 - 0.004	0.005 - 0.008	0.008 - 0.011	0.012 - 0.015	0.019 - 0.023	0.030 - 0.045	0.050 - 0.070	0.080 - 0.110
0.002 - 0.004	0.005 - 0.008	0.008 - 0.011	0.012 - 0.015	0.019 - 0.023	0.030 - 0.045	0.050 - 0.070	0.080 - 0.110

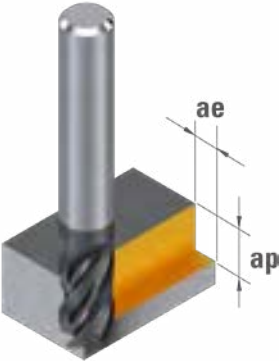
参数基于切削液的使用情况，切削参数受外部影响较大，如刀具和工件的稳定性等，切削条件必须和加工条件相匹配！



斜坡加工

		VDI 3323		CARBIDE Vc [m/min]	TiAlN Vc [m/min]	DLC Vc [m/min]	斜角 $\alpha$	ap (mm)	
P	非合金钢、易切削钢	1 - 5			100		<6°	<1×ØD1	
	低合金钢 < 800 N/mm²	6 - 9			85		<4°	<1×ØD1	
	高合金钢 > 800 N/mm², 马氏体不锈钢	10 - 13			55		<3°	<0.8×ØD1	
M	奥氏体不锈钢 < 700 N/mm²	14.1-14.2			75		<3°	<0.8×ØD1	
	双相不锈钢 > 700 N/mm²	14.3-14.4			45		<2°	<0.7×ØD1	
K	灰铸铁 < 250 HB	15 - 16			125	145		<7°	<1×ØD1
	可锻铸铁, 球墨铸铁 > 250 HB	17 - 20			65	75		<4°	<1×ØD1
N	锻造铝合金 < 12% Si	21 - 22			225		280	<6°	<1×ØD1
	铸造铝合金 > 12% Si	23 - 25			185		230	<4°	<1×ØD1
	铜合金, 易于加工(黄铜/青铜)	26			110		140	<7°	<1×ØD1
	难加工铜合金	27 - 28			95		120	<4°	<1×ØD1
	塑料, 木材	29 - 30			150		190	<6°	<1×ØD1
	金, 银	-			125		160	<3°	<1×ØD1
S	钛, 钛合金	36 - 37		45	55		<2°	<1×ØD1	

侧铣

		VDI 3323		CARBIDE Vc [m/min]	TiAlN Vc [m/min]	DLC Vc [m/min]	ae (mm)	ap (mm)	
P	非合金钢、易切削钢	1 - 5			125		<0.06×ØD1	<1×L1	
	低合金钢 < 800 N/mm²	6 - 9			100		<0.05×ØD1	<1×L1	
	高合金钢 > 800 N/mm², 马氏体不锈钢	10 - 13			90		<0.04×ØD1	<1×L1	
M	奥氏体不锈钢 < 700 N/mm²	14.1-14.2			110		<0.04×ØD1	<1×L1	
	双相不锈钢 > 700 N/mm²	14.3-14.4			90		<0.03×ØD1	<1×L1	
K	灰铸铁 < 250 HB	15 - 16			125	125		<0.12×ØD1	<1×L1
	可锻铸铁, 球墨铸铁 > 250 HB	17 - 20			90	90		<0.06×ØD1	<1×L1
N	铜合金, 易于加工(黄铜/青铜)	26			180		225	<0.09×ØD1	<1×L1
	难加工铜合金	27 - 28			150		190	<0.07×ØD1	<1×L1
	金, 银	-			135		170	<0.07×ØD1	<1×L1
S	铁, 镍, 钴基耐热合金	31-35			45	30		<0.02×ØD1	<1×L1
	钛, 钛合金	36 - 37			50	70		<0.06×ØD1	<1×L1

$$n \text{ [rpm]} = \frac{V_c \text{ [m/min]} \times 1000}{\pi \times D_1 \text{ [mm]}}$$

$$V_f \text{ [mm/min]} = n \text{ [rpm]} \times f_z \text{ [mm]} \times Z$$

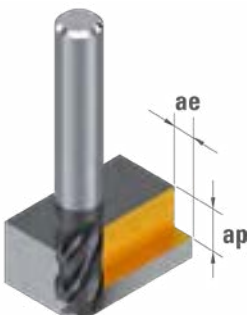
每齿进给量  $f_z$  [mm]

$\emptyset D_1$ 0.30 - 0.50	$\emptyset D_1$ 0.60 - 1.00	$\emptyset D_1$ 1.10 - 1.50	$\emptyset D_1$ 1.60 - 2.00	$\emptyset D_1$ 2.50 - 3.00	$\emptyset D_1$ 4.00 - 6.00	$\emptyset D_1$ 8.00 - 12.00	$\emptyset D_1$ 16.00 - 20.00
0.002 - 0.003	0.003 - 0.006	0.006 - 0.009	0.009 - 0.011	0.014 - 0.016	0.022 - 0.030	0.040 - 0.050	0.060 - 0.070
0.002 - 0.002	0.003 - 0.006	0.006 - 0.008	0.009 - 0.010	0.013 - 0.016	0.020 - 0.030	0.040 - 0.050	0.060 - 0.070
0.002 - 0.002	0.003 - 0.005	0.006 - 0.007	0.008 - 0.010	0.012 - 0.014	0.020 - 0.030	0.040 - 0.050	0.060 - 0.065
0.002 - 0.002	0.003 - 0.005	0.006 - 0.007	0.008 - 0.010	0.012 - 0.014	0.020 - 0.030	0.040 - 0.050	0.060 - 0.065
0.002 - 0.002	0.002 - 0.004	0.005 - 0.006	0.006 - 0.009	0.011 - 0.013	0.018 - 0.025	0.030 - 0.040	0.050 - 0.065
0.002 - 0.004	0.004 - 0.007	0.008 - 0.011	0.011 - 0.014	0.018 - 0.022	0.028 - 0.045	0.050 - 0.070	0.080 - 0.105
0.002 - 0.003	0.004 - 0.006	0.006 - 0.009	0.010 - 0.012	0.015 - 0.018	0.024 - 0.035	0.040 - 0.060	0.060 - 0.090
0.002 - 0.005	0.006 - 0.009	0.010 - 0.014	0.014 - 0.018	0.023 - 0.027	0.036 - 0.055	0.060 - 0.090	0.100 - 0.130
0.002 - 0.004	0.005 - 0.008	0.009 - 0.012	0.013 - 0.016	0.020 - 0.023	0.032 - 0.050	0.060 - 0.070	0.090 - 0.110
0.002 - 0.005	0.006 - 0.009	0.010 - 0.014	0.014 - 0.018	0.023 - 0.027	0.036 - 0.055	0.060 - 0.090	0.100 - 0.130
0.002 - 0.004	0.004 - 0.007	0.008 - 0.011	0.011 - 0.014	0.018 - 0.022	0.028 - 0.045	0.050 - 0.070	0.080 - 0.105
0.002 - 0.005	0.006 - 0.009	0.010 - 0.014	0.014 - 0.018	0.023 - 0.027	0.036 - 0.055	0.060 - 0.090	0.100 - 0.130
0.002 - 0.003	0.004 - 0.006	0.006 - 0.009	0.010 - 0.012	0.015 - 0.018	0.024 - 0.035	0.040 - 0.060	0.060 - 0.090
0.002 - 0.003	0.004 - 0.006	0.006 - 0.009	0.010 - 0.012	0.015 - 0.018	0.024 - 0.035	0.040 - 0.060	0.060 - 0.090

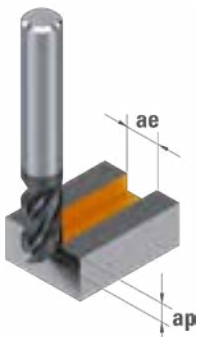
每齿进给量  $f_z$  [mm]

$\emptyset D_1$ 0.35 - 0.50	$\emptyset D_1$ 0.55 - 1.00	$\emptyset D_1$ 1.10 - 1.50	$\emptyset D_1$ 1.60 - 2.00	$\emptyset D_1$ 2.50 - 3.00	$\emptyset D_1$ 4.00 - 6.00	$\emptyset D_1$ 8.00 - 12.00	$\emptyset D_1$ 12.00 - 20.00
0.0028 - 0.0040	0.004 - 0.008	0.009 - 0.012	0.013 - 0.016	0.020 - 0.024	0.032 - 0.050	0.060 - 0.080	0.080 - 0.120
0.0025 - 0.0036	0.004 - 0.007	0.008 - 0.011	0.012 - 0.014	0.018 - 0.022	0.028 - 0.045	0.060 - 0.070	0.080 - 0.110
0.0022 - 0.0032	0.004 - 0.006	0.007 - 0.010	0.010 - 0.013	0.016 - 0.019	0.026 - 0.040	0.050 - 0.060	0.070 - 0.100
0.0022 - 0.0032	0.004 - 0.006	0.007 - 0.010	0.010 - 0.013	0.016 - 0.019	0.026 - 0.040	0.050 - 0.060	0.070 - 0.100
0.0020 - 0.0028	0.003 - 0.006	0.006 - 0.008	0.009 - 0.011	0.014 - 0.017	0.022 - 0.035	0.040 - 0.060	0.060 - 0.080
0.0034 - 0.0048	0.005 - 0.010	0.011 - 0.014	0.015 - 0.019	0.024 - 0.029	0.038 - 0.060	0.080 - 0.100	0.100 - 0.140
0.0028 - 0.0040	0.004 - 0.008	0.009 - 0.012	0.013 - 0.016	0.020 - 0.024	0.032 - 0.050	0.060 - 0.080	0.080 - 0.120
0.0042 - 0.0060	0.007 - 0.012	0.013 - 0.018	0.006 - 0.008	0.030 - 0.036	0.048 - 0.070	0.100 - 0.120	0.130 - 0.180
0.0034 - 0.0048	0.005 - 0.010	0.011 - 0.014	0.013 - 0.016	0.024 - 0.029	0.038 - 0.060	0.080 - 0.100	0.100 - 0.140
0.0028 - 0.0040	0.004 - 0.008	0.009 - 0.012	0.019 - 0.024	0.020 - 0.024	0.032 - 0.050	0.060 - 0.080	0.080 - 0.120
0.0014 - 0.0020	0.002 - 0.004	0.004 - 0.006	0.015 - 0.019	0.010 - 0.012	0.016 - 0.025	0.030 - 0.040	0.040 - 0.060
0.0028 - 0.0040	0.004 - 0.008	0.009 - 0.012	0.013 - 0.016	0.020 - 0.024	0.032 - 0.050	0.060 - 0.080	0.080 - 0.120


侧铣

		VDI 3323		XIDUR Vc [m/min]	ae (mm)	ap (mm)
<div style="display: flex; align-items: center;"> <div style="width: 20px; height: 20px; background-color: #0070C0; color: white; text-align: center; line-height: 20px; font-weight: bold; margin-right: 5px;">P</div> <div style="background-color: #ADD8E6; padding: 5px;">高合金钢 &gt; 800 N/mm<sup>2</sup>, 马氏体不锈钢</div> </div>		10 - 13		<b>250</b>	<0.070×ØD1	<1×L1
	<div style="display: flex; align-items: center;"> <div style="width: 20px; height: 20px; background-color: #8B4513; color: white; text-align: center; line-height: 20px; font-weight: bold; margin-right: 5px;">S</div> <div style="background-color: #D2B48C; padding: 5px;">铁, 镍, 钴基耐热合金</div> </div>	31-35		<b>150</b>	<0.040×ØD1	<1×L1
		38		<b>200</b>	<0.040×ØD1	<1×L1
	<div style="display: flex; align-items: center;"> <div style="width: 20px; height: 20px; background-color: #444; color: white; text-align: center; line-height: 20px; font-weight: bold; margin-right: 5px;">H</div> <div style="background-color: #808080; padding: 5px;">硬化钢 (50 to 55 HRC)</div> </div>	39		<b>100</b>	<0.025×ØD1	<1×L1

槽铣

		VDI 3323		XIDUR Vc [m/min]	ae (mm)	ap (mm)
<div style="display: flex; align-items: center;"> <div style="width: 20px; height: 20px; background-color: #0070C0; color: white; text-align: center; line-height: 20px; font-weight: bold; margin-right: 5px;">P</div> <div style="background-color: #ADD8E6; padding: 5px;">高合金钢 &gt; 800 N/mm<sup>2</sup>, 马氏体不锈钢</div> </div>		10 - 13		<b>40</b>	1×ØD1	<0.05×ØD1
	<div style="display: flex; align-items: center;"> <div style="width: 20px; height: 20px; background-color: #8B4513; color: white; text-align: center; line-height: 20px; font-weight: bold; margin-right: 5px;">S</div> <div style="background-color: #D2B48C; padding: 5px;">铁, 镍, 钴基耐热合金</div> </div>	31-35		<b>40</b>	1×ØD1	<0.03×ØD1
		38		<b>40</b>	1×ØD1	<0.02×ØD1
	<div style="display: flex; align-items: center;"> <div style="width: 20px; height: 20px; background-color: #444; color: white; text-align: center; line-height: 20px; font-weight: bold; margin-right: 5px;">H</div> <div style="background-color: #808080; padding: 5px;">硬化钢 (50 to 55 HRC)</div> </div>	39		<b>15</b>	1×ØD1	<0.010×ØD1

斜坡加工

		VDI 3323		XIDUR Vc [m/min]	最大切削深度 (mm)	斜角 α
<div style="display: flex; align-items: center;"> <div style="width: 20px; height: 20px; background-color: #0070C0; color: white; text-align: center; line-height: 20px; font-weight: bold; margin-right: 5px;">P</div> <div style="background-color: #ADD8E6; padding: 5px;">高合金钢 &gt; 800 N/mm<sup>2</sup>, 马氏体不锈钢</div> </div>		10 - 13		<b>190</b>	<1×ØD1	<2°
	<div style="display: flex; align-items: center;"> <div style="width: 20px; height: 20px; background-color: #8B4513; color: white; text-align: center; line-height: 20px; font-weight: bold; margin-right: 5px;">S</div> <div style="background-color: #D2B48C; padding: 5px;">铁, 镍, 钴基耐热合金</div> </div>	31-35		<b>115</b>	<1×ØD1	<3°
		38		<b>150</b>	<1×ØD1	<3°
	<div style="display: flex; align-items: center;"> <div style="width: 20px; height: 20px; background-color: #444; color: white; text-align: center; line-height: 20px; font-weight: bold; margin-right: 5px;">H</div> <div style="background-color: #808080; padding: 5px;">硬化钢 (50 to 55 HRC)</div> </div>	39		<b>75</b>	<1×ØD1	<2°

$$n \text{ [rpm]} = \frac{V_c \text{ [m/min]} \times 1000}{\pi \times D_1 \text{ [mm]}}$$

$$V_f \text{ [mm/min]} = n \text{ [rpm]} \times f_z \text{ [mm]} \times Z$$

每齿进给量  $f_z$  [mm]

$\varnothing D_1$ 0.40 - 0.60	$\varnothing D_1$ 0.70 - 1.00	$\varnothing D_1$ 1.50 - 2.00	$\varnothing D_1$ 2.50 - 3.00	$\varnothing D_1$ 4.00 - 6.00	$\varnothing D_1$ 8.00 - 10.00	$\varnothing D_1$ 12.00 - 16.00
0.003 - 0.004	0.004 - 0.006	0.010 - 0.013	0.016 - 0.019	0.026 - 0.038	0.052 - 0.065	0.075 - 0.090
0.002 - 0.002	0.003 - 0.004	0.006 - 0.008	0.010 - 0.012	0.016 - 0.024	0.032 - 0.040	0.050 - 0.055
0.0010 - 0.0014	0.002 - 0.002	0.004 - 0.005	0.006 - 0.007	0.010 - 0.014	0.020 - 0.025	0.030 - 0.035
0.0007 - 0.0011	0.001 - 0.002	0.003 - 0.004	0.004 - 0.005	0.007 - 0.011	0.014 - 0.020	0.020 - 0.025

每齿进给量  $f_z$  [mm]

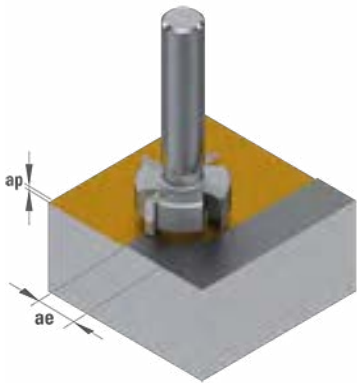
$\varnothing D_1$ 0.40 - 0.60	$\varnothing D_1$ 0.70 - 1.00	$\varnothing D_1$ 1.50 - 2.00	$\varnothing D_1$ 2.50 - 3.00	$\varnothing D_1$ 4.00 - 6.00	$\varnothing D_1$ 8.00 - 10.00	$\varnothing D_1$ 12.00 - 16.00
0.0024 - 0.0032	0.003 - 0.005	0.008 - 0.010	0.013 - 0.015	0.021 - 0.030	0.042 - 0.052	0.060 - 0.072
0.0016 - 0.0016	0.002 - 0.003	0.005 - 0.006	0.008 - 0.010	0.013 - 0.019	0.026 - 0.032	0.040 - 0.044
0.0008 - 0.0011	0.002 - 0.002	0.003 - 0.004	0.005 - 0.006	0.008 - 0.011	0.016 - 0.020	0.024 - 0.028
0.0006 - 0.0009	0.001 - 0.002	0.002 - 0.003	0.003 - 0.004	0.006 - 0.009	0.011 - 0.016	0.016 - 0.020

每齿进给量  $f_z$  [mm]

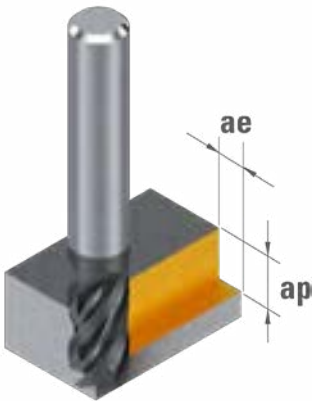
$\varnothing D_1$ 0.40 - 0.60	$\varnothing D_1$ 0.70 - 1.00	$\varnothing D_1$ 1.50 - 2.00	$\varnothing D_1$ 2.50 - 3.00	$\varnothing D_1$ 4.00 - 6.00	$\varnothing D_1$ 8.00 - 10.00	$\varnothing D_1$ 12.00 - 16.00
0.0016 - 0.002	0.003 - 0.004	0.006 - 0.008	0.010 - 0.012	0.016 - 0.024	0.032 - 0.040	0.050 - 0.055
0.0010 - 0.001	0.002 - 0.002	0.004 - 0.005	0.006 - 0.007	0.010 - 0.014	0.020 - 0.025	0.030 - 0.035
0.0010 - 0.0014	0.0017 - 0.0024	0.004 - 0.005	0.006 - 0.007	0.010 - 0.014	0.020 - 0.025	0.030 - 0.035
0.0007 - 0.0011	0.0012 - 0.0018	0.003 - 0.004	0.004 - 0.005	0.007 - 0.011	0.014 - 0.020	0.020 - 0.025

参数基于切削液的使用情况，切削参数受外部影响较大，如刀具和工件的稳定性等，切削条件必须和加工条件相匹配！

端面铣削

		VDI 3323		CARBIDE Vc [m/min]	ae (mm)	ap (mm)
H	易加工塑料 (发泡PVC)	29		750	<1×ØD1	<1 mm
	塑料 (PETG, PPH, PC, PE-PP)	29		700	<1×ØD1	<1 mm
	难加工塑料 (压缩PVC, 黑色PMMA)	29		650	<1×ØD1	<1 mm

侧铣

		VDI 3323		CARBIDE Vc [m/min]	CUTINOX Vc [m/min]	ae (mm)	ap (mm)
P	非合金钢、易切削钢	1 - 5			135	<0.4×ØD1	<1×L1
	低合金钢 < 800 N/mm²	6 - 9		105	<0.4×ØD1	<1×L1	
	高合金钢 > 800 N/mm², 马氏体不锈钢	10 - 13		80	<0.2×ØD1	<1×L1	
M	奥氏体不锈钢 < 700 N/mm²	14.1-14.2		100	<0.2×ØD1	<1×L1	
	双相不锈钢 > 700 N/mm²	14.3-14.4		80	<0.2×ØD1	<1×L1	
K	灰铸铁 < 250 HB	15 - 16		180	200	<0.4×ØD1	<1×L1
	可锻铸铁, 球墨铸铁 > 250 HB	17 - 20		95	130	<0.4×ØD1	<1×L1
N	锻造铝合金 < 12% Si	21 - 22		320		<0.4×ØD1	<1×L1
	铸造铝合金 > 12% Si	23 - 25		260		<0.4×ØD1	<1×L1
	铜合金, 易于加工(黄铜/青铜)	26		160		<0.4×ØD1	<1×L1
	难加工铜合金	27 - 28	140		<0.4×ØD1	<1×L1	
	金, 银	-	180		<0.4×ØD1	<1×L1	
S	钛, 钛合金	36 - 37	65	70	<0.3×ØD1	<1×L1	

$$n \text{ [rpm]} = \frac{V_c \text{ [m/min]} \times 1000}{\pi \times D_1 \text{ [mm]}}$$

$$V_f \text{ [mm/min]} = n \text{ [rpm]} \times f_z \text{ [mm]} \times Z$$

每齿进给量  $f_z$  [mm]

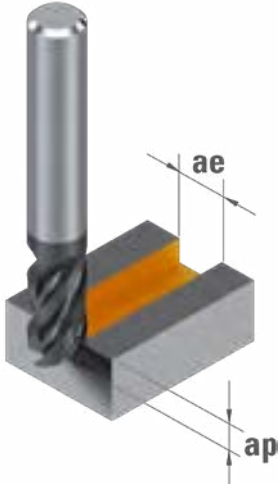
$\varnothing D_1$ 12.00 - 20.00	$\varnothing D_1$ 25.00 - 35.00
0.040 - 0.060	0.060 - 0.070
0.030 - 0.050	0.050 - 0.060
0.030 - 0.040	0.040 - 0.050

每齿进给量  $f_z$  [mm]


$\varnothing D_1$ 3.00 - 4.00	$\varnothing D_1$ 5.00 - 6.00	$\varnothing D_1$ 7.00 - 8.00	$\varnothing D_1$ 10.00 - 12.00
0.032 - 0.044	0.054 - 0.064	0.076 - 0.086	0.090 - 0.098
0.031 - 0.040	0.052 - 0.062	0.072 - 0.082	0.086 - 0.092
0.029 - 0.038	0.048 - 0.058	0.068 - 0.076	0.080 - 0.086
0.029 - 0.038	0.048 - 0.058	0.068 - 0.076	0.080 - 0.086
0.025 - 0.034	0.042 - 0.050	0.058 - 0.068	0.070 - 0.076
0.043 - 0.058	0.072 - 0.086	0.100 - 0.116	0.120 - 0.130
0.036 - 0.048	0.060 - 0.072	0.084 - 0.096	0.100 - 0.108
0.054 - 0.072	0.090 - 0.108	0.126 - 0.144	0.150 - 0.162
0.047 - 0.062	0.078 - 0.094	0.110 - 0.124	0.130 - 0.140
0.054 - 0.072	0.090 - 0.108	0.126 - 0.144	0.150 - 0.162
0.040 - 0.052	0.066 - 0.080	0.092 - 0.106	0.110 - 0.118
0.040 - 0.052	0.066 - 0.080	0.092 - 0.106	0.110 - 0.118
0.036 - 0.048	0.060 - 0.072	0.084 - 0.096	0.100 - 0.108

参数基于切削液的使用情况，切削参数受外部影响较大，如刀具和工件的稳定性等，切削条件必须和加工条件相匹配！

槽铣

		VDI 3323		CARBIDE Vc [m/min]	CUTINOX Vc [m/min]	ae (mm)	ap (mm)	
P	非合金钢、易切削钢	1 - 5			<b>100</b>	1×ØD1	<1.2×ØD1	
	低合金钢 < 800 N/mm <sup>2</sup>	6 - 9			<b>85</b>	1×ØD1	<1×ØD1	
	高合金钢 > 800 N/mm <sup>2</sup> , 马氏体不锈钢	10 - 13			<b>55</b>	1×ØD1	<0.8×ØD1	
M	奥氏体不锈钢 < 700 N/mm <sup>2</sup>	14.1-14.2				<b>75</b>	1×ØD1	<1×ØD1
	双相不锈钢 > 700 N/mm <sup>2</sup>	14.3-14.4				<b>45</b>	1×ØD1	<0.7×ØD1
K	灰铸铁 < 250 HB	15 - 16			<b>125</b>	<b>145</b>	1×ØD1	<1.5×ØD1
	可锻铸铁, 球墨铸铁 > 250 HB	17 - 20			<b>65</b>	<b>75</b>	1×ØD1	<1×ØD1
N	锻造铝合金 < 12% Si	21 - 22			<b>230</b>		1×ØD1	<1.5×ØD1
	铸造铝合金 > 12% Si	23 - 25			<b>190</b>		1×ØD1	<1×ØD1
	铜合金, 易于加工(黄铜/青铜)	26			<b>110</b>		1×ØD1	<1.5×ØD1
	难加工铜合金	27 - 28			<b>100</b>		1×ØD1	<1×ØD1
	金, 银	-			<b>130</b>		1×ØD1	<1×ØD1
S	钛, 钛合金	36 - 37			<b>45</b>	<b>55</b>	1×ØD1	<1×ØD1

插补铣削

		VDI 3323		CARBIDE Vc [m/min]	CUTINOX Vc [m/min]	斜角 $\alpha$	ap (mm)	
P	非合金钢、易切削钢	1 - 5	 <p><math>h = \pi \times \varnothing \times \tan \alpha</math> <math>1.3 \times D_1 &lt; \varnothing &lt; 1.9 \times D_1</math></p>		<b>120</b>	<6°	<1.2×ØD1	
	低合金钢 < 800 N/mm <sup>2</sup>	6 - 9			<b>95</b>	<4°	<1×ØD1	
	高合金钢 > 800 N/mm <sup>2</sup> , 马氏体不锈钢	10 - 13			<b>70</b>	<3°	<0.8×ØD1	
M	奥氏体不锈钢 < 700 N/mm <sup>2</sup>	14.1-14.2				<b>85</b>	<3°	<1×ØD1
	双相不锈钢 > 700 N/mm <sup>2</sup>	14.3-14.4				<b>60</b>	<2°	<0.7×ØD1
K	灰铸铁 < 250 HB	15 - 16			<b>150</b>	<b>175</b>	<8°	<1.5×ØD1
	可锻铸铁, 球墨铸铁 > 250 HB	17 - 20			<b>80</b>	<b>100</b>	<4°	<1×ØD1
N	锻造铝合金 < 12% Si	21 - 22			<b>270</b>		<6°	<1.5×ØD1
	铸造铝合金 > 12% Si	23 - 25			<b>220</b>		<4°	<1×ØD1
	铜合金, 易于加工(黄铜/青铜)	26			<b>130</b>		<8°	<1.5×ØD1
	难加工铜合金	27 - 28			<b>120</b>		<4°	<1×ØD1
	金, 银	-			<b>150</b>		<3°	<1×ØD1
S	钛, 钛合金	36 - 37			<b>55</b>		<2°	<1×ØD1

$$n \text{ [rpm]} = \frac{V_c \text{ [m/min]} \times 1000}{\pi \times D_1 \text{ [mm]}}$$

$$V_f \text{ [mm/min]} = n \text{ [rpm]} \times f_z \text{ [mm]} \times Z$$

每齿进给量  $f_z$  [mm]

$\emptyset D_1$ 3.00 - 4.00	$\emptyset D_1$ 5.00 - 6.00	$\emptyset D_1$ 7.00 - 8.00	$\emptyset D_1$ 10.00 - 12.00
0.024 - 0.034	0.040 - 0.048	0.058 - 0.064	0.068 - 0.074
0.023 - 0.030	0.040 - 0.046	0.054 - 0.062	0.064 - 0.070
0.022 - 0.028	0.036 - 0.044	0.052 - 0.058	0.060 - 0.064
0.022 - 0.028	0.036 - 0.044	0.052 - 0.058	0.060 - 0.064
0.019 - 0.026	0.032 - 0.038	0.044 - 0.052	0.052 - 0.058
0.032 - 0.044	0.054 - 0.064	0.076 - 0.088	0.090 - 0.098
0.027 - 0.036	0.046 - 0.054	0.064 - 0.072	0.076 - 0.082
0.041 - 0.054	0.068 - 0.082	0.094 - 0.108	0.112 - 0.122
0.035 - 0.046	0.058 - 0.070	0.082 - 0.094	0.098 - 0.106
0.041 - 0.054	0.068 - 0.082	0.094 - 0.108	0.112 - 0.122
0.030 - 0.040	0.050 - 0.060	0.070 - 0.080	0.082 - 0.088
0.030 - 0.040	0.050 - 0.060	0.070 - 0.080	0.082 - 0.088
0.027 - 0.036	0.046 - 0.054	0.064 - 0.072	0.076 - 0.082


每齿进给量  $f_z$  [mm]

$\emptyset D_1$ 3.00 - 4.00	$\emptyset D_1$ 5.00 - 6.00	$\emptyset D_1$ 7.00 - 8.00	$\emptyset D_1$ 10.00 - 12.00
0.019 - 0.027	0.032 - 0.038	0.046 - 0.051	0.054 - 0.059
0.018 - 0.024	0.032 - 0.037	0.043 - 0.050	0.051 - 0.056
0.018 - 0.022	0.029 - 0.035	0.042 - 0.046	0.048 - 0.051
0.018 - 0.022	0.029 - 0.035	0.042 - 0.046	0.048 - 0.051
0.015 - 0.021	0.026 - 0.030	0.035 - 0.042	0.042 - 0.046
0.026 - 0.035	0.043 - 0.051	0.061 - 0.070	0.072 - 0.078
0.022 - 0.029	0.037 - 0.043	0.051 - 0.058	0.061 - 0.066
0.033 - 0.043	0.054 - 0.066	0.075 - 0.086	0.090 - 0.098
0.028 - 0.037	0.046 - 0.056	0.066 - 0.075	0.078 - 0.085
0.033 - 0.043	0.054 - 0.066	0.075 - 0.086	0.090 - 0.098
0.024 - 0.032	0.040 - 0.048	0.056 - 0.064	0.066 - 0.070
0.024 - 0.032	0.040 - 0.048	0.056 - 0.064	0.066 - 0.070
0.022 - 0.029	0.037 - 0.043	0.051 - 0.058	0.061 - 0.066

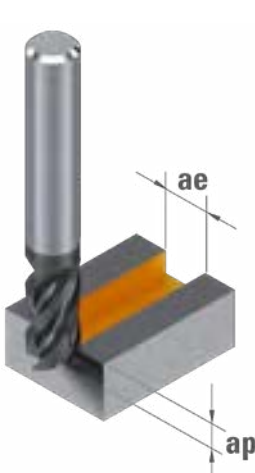
参数基于切削液的使用情况，切削参数受外部影响较大，如刀具和工件的稳定性等，切削条件必须和加工条件相匹配！



侧铣

		VDI 3323		CARBIDE Vc [m/min]	TiAlN Vc [m/min]	ae (mm)	ap (mm)
<b>P</b>	非合金钢、易切削钢	1 - 5			<b>100</b>	<0.3×ØD1	<1×L1
	低合金钢 < 800 N/mm <sup>2</sup>	6 - 9		<b>80</b>	<0.3×ØD1	<1×L1	
	高合金钢 > 800 N/mm <sup>2</sup> , 马氏体不锈钢	10 - 13		<b>50</b>	<0.2×ØD1	<1×L1	
<b>M</b>	奥氏体不锈钢 < 700 N/mm <sup>2</sup>	14.1-14.2		<b>90</b>	<0.2×ØD1	<1×L1	
<b>K</b>	灰铸铁 < 250 HB	15 - 16		<b>85</b>	<b>100</b>	<0.4×ØD1	<1×L1
	可锻铸铁, 球墨铸铁 > 250 HB	17 - 20		<b>70</b>	<b>85</b>	<0.4×ØD1	<1×L1
<b>N</b>	锻造铝合金 < 12% Si	21 - 22		<b>125</b>		<0.4×ØD1	<1×L1
	铸造铝合金 > 12% Si	23 - 25		<b>220</b>		<0.4×ØD1	<1×L1
	铜合金, 易于加工(黄铜/青铜)	26		<b>40</b>		<0.3×ØD1	<1×L1
	难加工铜合金	27 - 28		<b>150</b>		<0.4×ØD1	<1×L1
	金, 银	-		<b>150</b>		<0.4×ØD1	<1×L1
<b>S</b>	钛, 钛合金	36 - 37		<b>150</b>		<0.4×ØD1	<1×L1

槽铣

		VDI 3323		CARBIDE Vc [m/min]	TiAlN Vc [m/min]	ae (mm)	ap (mm)
<b>P</b>	非合金钢、易切削钢	1 - 5			<b>70</b>	1×ØD1	<1×ØD1
	低合金钢 < 800 N/mm <sup>2</sup>	6 - 9		<b>55</b>	1×ØD1	<1×ØD1	
	高合金钢 > 800 N/mm <sup>2</sup> , 马氏体不锈钢	10 - 13		<b>35</b>	1×ØD1	<0.80×ØD1	
<b>M</b>	奥氏体不锈钢 < 700 N/mm <sup>2</sup>	14.1-14.2		<b>65</b>	1×ØD1	<0.80×ØD1	
<b>K</b>	灰铸铁 < 250 HB	15 - 16		<b>60</b>	<b>70</b>	1×ØD1	<1×ØD1
	可锻铸铁, 球墨铸铁 > 250 HB	17 - 20		<b>50</b>	<b>60</b>	1×ØD1	<1×ØD1
<b>N</b>	锻造铝合金 < 12% Si	21 - 22		<b>90</b>		1×ØD1	<1×ØD1
	铸造铝合金 > 12% Si	23 - 25		<b>155</b>		1×ØD1	<1×ØD1
	铜合金, 易于加工(黄铜/青铜)	26		<b>30</b>		1×ØD1	<1×ØD1
	难加工铜合金	27 - 28		<b>105</b>		1×ØD1	<1×ØD1
	金, 银	-		<b>105</b>		1×ØD1	<1×ØD1
<b>S</b>	钛, 钛合金	36 - 37		<b>105</b>		1×ØD1	<1×ØD1

$$n \text{ [rpm]} = \frac{V_c \text{ [m/min]} \times 1000}{\pi \times D_1 \text{ [mm]}}$$

$$V_f \text{ [mm/min]} = n \text{ [rpm]} \times f_z \text{ [mm]} \times Z$$

每齿进给量  $f_z$  [mm]


$\emptyset D_1$ 4.00 - 5.00	$\emptyset D_1$ 6.00 - 7.00	$\emptyset D_1$ 8.00 - 9.00	$\emptyset D_1$ 10.00 - 12.00	$\emptyset D_1$ 14.00 - 20.00	
0.018 - 0.023	0.027 - 0.032	0.036 - 0.040	0.035 - 0.040	0.050 - 0.070	
0.017 - 0.021	0.026 - 0.030	0.034 - 0.038	0.035 - 0.040	0.050 - 0.070	
0.016 - 0.020	0.024 - 0.028	0.032 - 0.036	0.030 - 0.040	0.040 - 0.060	
0.016 - 0.020	0.024 - 0.028	0.032 - 0.036	0.030 - 0.040	0.040 - 0.060	
0.024 - 0.030	0.036 - 0.042	0.048 - 0.054	0.050 - 0.060	0.070 - 0.100	
0.020 - 0.025	0.030 - 0.035	0.040 - 0.046	0.040 - 0.050	0.060 - 0.080	
0.036 - 0.045	0.054 - 0.063	0.072 - 0.082	0.070 - 0.090	0.100 - 0.140	
0.030 - 0.038	0.045 - 0.053	0.060 - 0.068	0.060 - 0.070	0.080 - 0.120	
0.030 - 0.038	0.045 - 0.053	0.060 - 0.068	0.060 - 0.070	0.080 - 0.120	
0.024 - 0.030	0.036 - 0.042	0.048 - 0.054	0.050 - 0.060	0.070 - 0.100	
0.024 - 0.030	0.036 - 0.042	0.048 - 0.054	0.050 - 0.060	0.070 - 0.100	
0.022 - 0.028	0.033 - 0.039	0.044 - 0.050	0.045 - 0.050	0.060 - 0.090	

每齿进给量  $f_z$  [mm]

$\emptyset D_1$ 4.00 - 5.00	$\emptyset D_1$ 6.00 - 7.00	$\emptyset D_1$ 8.00 - 9.00	$\emptyset D_1$ 10.00 - 12.00	$\emptyset D_1$ 14.00 - 20.00	
0.014 - 0.017	0.020 - 0.024	0.027 - 0.030	0.026 - 0.030	0.038 - 0.053	
0.013 - 0.016	0.020 - 0.023	0.026 - 0.029	0.026 - 0.030	0.038 - 0.053	
0.012 - 0.015	0.018 - 0.021	0.024 - 0.027	0.023 - 0.030	0.030 - 0.045	
0.012 - 0.015	0.018 - 0.021	0.024 - 0.027	0.023 - 0.030	0.030 - 0.045	
0.018 - 0.023	0.027 - 0.032	0.036 - 0.041	0.038 - 0.045	0.053 - 0.075	
0.015 - 0.019	0.023 - 0.026	0.030 - 0.035	0.030 - 0.038	0.045 - 0.060	
0.027 - 0.034	0.041 - 0.047	0.054 - 0.062	0.053 - 0.068	0.075 - 0.105	
0.023 - 0.029	0.034 - 0.040	0.045 - 0.051	0.045 - 0.053	0.060 - 0.090	
0.023 - 0.029	0.034 - 0.040	0.045 - 0.051	0.045 - 0.053	0.060 - 0.090	
0.018 - 0.023	0.027 - 0.032	0.036 - 0.041	0.038 - 0.045	0.053 - 0.075	
0.018 - 0.023	0.027 - 0.032	0.036 - 0.041	0.038 - 0.045	0.053 - 0.075	
0.017 - 0.021	0.025 - 0.029	0.033 - 0.038	0.034 - 0.038	0.045 - 0.068	

参数基于切削液的使用情况，切削参数受外部影响较大，如刀具和工件的稳定性等，切削条件必须和加工条件相匹配！

插补铣削

		VDI 3323		CARBIDE Vc [m/min]	TiAlN Vc [m/min]	斜角 $\alpha$	ap (mm)
<b>P</b>	非合金钢、易切削钢	1 - 5	 <p><math>h = \pi \times \varnothing \times \tan \alpha</math> <math>1.3 \times D_1 &lt; \varnothing &lt; 1.9 \times D_1</math></p>		<b>70</b>	<6°	<1×ØD1
	低合金钢 < 800 N/mm <sup>2</sup>	6 - 9		<b>55</b>	<4°	<1×ØD1	
	高合金钢 > 800 N/mm <sup>2</sup> , 马氏体不锈钢	10 - 13		<b>35</b>	<3°	<0.8×ØD1	
<b>M</b>	奥氏体不锈钢 < 700 N/mm <sup>2</sup>	14.1-14.2			<b>65</b>	<3°	<0.8×ØD1
<b>K</b>	灰铸铁 < 250 HB	15 - 16		<b>60</b>	<b>70</b>	<7°	<1×ØD1
	可锻铸铁, 球墨铸铁 > 250 HB	17 - 20		<b>50</b>	<b>60</b>	<4°	<1×ØD1
<b>N</b>	锻造铝合金 < 12% Si	21 - 22		<b>90</b>		<4°	<1×ØD1
	铸造铝合金 > 12% Si	23 - 25		<b>155</b>		<6°	<1×ØD1
	铜合金, 易于加工(黄铜/青铜)	26		<b>30</b>		<2°	<1×ØD1
	难加工铜合金	27 - 28		<b>105</b>		<7°	<1×ØD1
	金, 银	-	<b>105</b>		<4°	<1×ØD1	
<b>S</b>	钛, 钛合金	36 - 37	<b>105</b>		<3°	<1×ØD1	

$$n \text{ [rpm]} = \frac{V_c \text{ [m/min]} \times 1000}{\pi \times D_1 \text{ [mm]}}$$

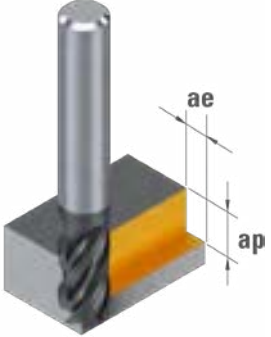
$$V_f \text{ [mm/min]} = n \text{ [rpm]} \times f_z \text{ [mm]} \times Z$$

每齿进给量  $f_z$  [mm]

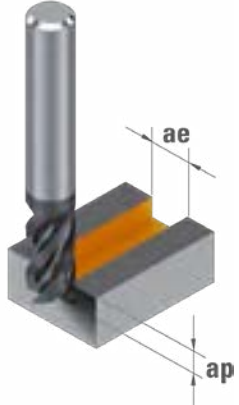
$\varnothing D_1$ 4.00 - 5.00	$\varnothing D_1$ 6.00 - 7.00	$\varnothing D_1$ 8.00 - 9.00	$\varnothing D_1$ 10.00 - 12.00	$\varnothing D_1$ 14.00 - 20.00	
0.011 - 0.014	0.016 - 0.019	0.022 - 0.024	0.021 - 0.024	0.030 - 0.042	
0.010 - 0.013	0.016 - 0.018	0.021 - 0.023	0.021 - 0.024	0.030 - 0.042	
0.010 - 0.012	0.014 - 0.017	0.019 - 0.022	0.018 - 0.024	0.024 - 0.036	
0.010 - 0.012	0.014 - 0.017	0.019 - 0.022	0.018 - 0.024	0.024 - 0.036	
0.012 - 0.015	0.018 - 0.021	0.024 - 0.028	0.024 - 0.030	0.036 - 0.048	
0.022 - 0.027	0.033 - 0.038	0.043 - 0.050	0.042 - 0.054	0.060 - 0.084	
0.018 - 0.023	0.027 - 0.032	0.036 - 0.041	0.036 - 0.042	0.048 - 0.072	
0.018 - 0.023	0.027 - 0.032	0.036 - 0.041	0.036 - 0.042	0.048 - 0.072	
0.014 - 0.018	0.022 - 0.026	0.029 - 0.033	0.030 - 0.036	0.042 - 0.060	
0.014 - 0.018	0.022 - 0.026	0.029 - 0.033	0.030 - 0.036	0.042 - 0.060	
0.014 - 0.017	0.020 - 0.023	0.026 - 0.030	0.027 - 0.030	0.036 - 0.054	
0.026 - 0.033	0.039 - 0.046	0.052 - 0.055	0.057 - 0.066	0.072 - 0.096	

参数基于切削液的使用情况，切削参数受外部影响较大，如刀具和工件的稳定性等，切削条件必须和加工条件相匹配！


侧铣

		VDI 3323		DIXI 7215 Vc [m/min]	DIXI 715-FC Vc [m/min]	ae (mm)	ap (mm)
N	锻造铝合金 < 12% Si	21 - 22		475	620	<0.4×ØD1	<1×L1
	铸造铝合金 > 12% Si	23 - 25		200	260	<1×ØD1	<1.3×ØD1
	铜合金, 易于加工(黄铜/青铜)	26		200	260	<0.4×ØD1	<1×L1
	难加工铜合金	27 - 28		140	180	<0.4×ØD1	<1×L1
	金, 银	-		200	325	<0.4×ØD1	<1×L1

槽铣

		VDI 3323		DIXI 7215 Vc [m/min]	DIXI 715-FC Vc [m/min]	ae (mm)	ap (mm)
N	锻造铝合金 < 12% Si	21 - 22		380	490	1×ØD1	<1.5×ØD1
	铸造铝合金 > 12% Si	23 - 25		160	210	1×ØD1	<1.3×ØD1
	铜合金, 易于加工(黄铜/青铜)	26		160	210	1×ØD1	<1.5×ØD1
	难加工铜合金	27 - 28		110	150	1×ØD1	<1×ØD1
	金, 银	-		200	260	1×ØD1	<1×ØD1

斜坡加工

		VDI 3323		DIXI 7215 Vc [m/min]	DIXI 715-FC Vc [m/min]	最大深度 (mm)	斜角 $\alpha$
N	锻造铝合金 < 12% Si	21 - 22		380	490	<1×ØD1	<1.5×ØD1
	铸造铝合金 > 12% Si	23 - 25		160	210	<1×ØD1	<1.3×ØD1
	铜合金, 易于加工(黄铜/青铜)	26		160	210	<1×ØD1	<1.5×ØD1
	难加工铜合金	27 - 28		110	150	<1×ØD1	<1×ØD1
	金, 银	-		200	260	<1×ØD1	<1×ØD1

$$n \text{ [rpm]} = \frac{V_c \text{ [m/min]} \times 1000}{\pi \times D_1 \text{ [mm]}}$$

$$V_f \text{ [mm/min]} = n \text{ [rpm]} \times f_z \text{ [mm]} \times Z$$

每齿进给量  $f_z$  [mm]

$\varnothing D_1$ 4.00 - 6.00	$\varnothing D_1$ 8.00 - 10.00	$\varnothing D_1$ 12.00 - 16.00
0.058 - 0.086	0.115 - 0.140	0.170 - 0.230
0.048 - 0.072	0.095 - 0.120	0.140 - 0.190
0.048 - 0.072	0.095 - 0.120	0.140 - 0.190
0.038 - 0.058	0.075 - 0.100	0.120 - 0.150
0.038 - 0.058	0.075 - 0.100	0.120 - 0.150

每齿进给量  $f_z$  [mm]

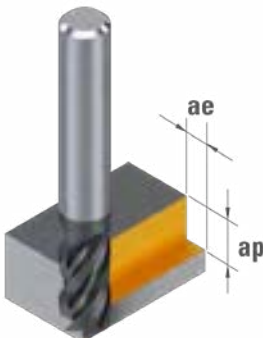
$\varnothing D_1$ 4.00 - 6.00	$\varnothing D_1$ 8.00 - 10.00	$\varnothing D_1$ 12.00 - 16.00
0.044 - 0.064	0.085 - 0.110	0.130 - 0.170
0.036 - 0.054	0.070 - 0.090	0.110 - 0.140
0.036 - 0.054	0.070 - 0.090	0.110 - 0.140
0.029 - 0.044	0.055 - 0.080	0.090 - 0.110
0.029 - 0.044	0.055 - 0.080	0.090 - 0.110

每齿进给量  $f_z$  [mm]


$\varnothing D_1$ 4.00 - 6.00	$\varnothing D_1$ 8.00 - 10.00	$\varnothing D_1$ 12.00 - 16.00
0.044 - 0.064	0.085 - 0.110	0.130 - 0.170
0.036 - 0.054	0.070 - 0.090	0.110 - 0.140
0.036 - 0.054	0.070 - 0.090	0.110 - 0.140
0.029 - 0.044	0.055 - 0.080	0.090 - 0.110
0.029 - 0.044	0.055 - 0.080	0.090 - 0.110

参数基于切削液的使用情况，切削参数受外部影响较大，如刀具和工件的稳定性等，切削条件必须和加工条件相匹配！


侧铣

		VDI 3323		CARBIDE Vc [m/min]	ae (mm)	ap (mm)
N	易加工塑料 (发泡PVC)	21 - 22		400	$<0.70 \times \text{ØD1}$	$<1 \times L1$
	塑料 (PETG, PPH, PC, PE-PP)	23 - 25		300	$<0.70 \times \text{ØD1}$	$<1 \times L1$
	难加工塑料 (压缩PVC, 黑色PMMA)	26		250	$<0.40 \times \text{ØD1}$	$<1 \times L1$

槽铣

		VDI 3323		CARBIDE Vc [m/min]	ae (mm)	ap (mm)
N	易加工塑料 (发泡PVC)	21 - 22		400	$1 \times \text{ØD1}$	$<1.5 \times \text{ØD1}$
	塑料 (PETG, PPH, PC, PE-PP)	23 - 25		300	$1 \times \text{ØD1}$	$<1.5 \times \text{ØD1}$
	难加工塑料 (压缩PVC, 黑色PMMA)	26		250	$1 \times \text{ØD1}$	$<1.5 \times \text{ØD1}$

斜坡加工

		VDI 3323		CARBIDE Vc [m/min]	ae (mm)	ap (mm)
N	易加工塑料 (发泡PVC)	21 - 22		400	$<12^\circ$	$<1.5 \times \text{ØD1}$
	塑料 (PETG, PPH, PC, PE-PP)	23 - 25		300	$<10^\circ$	$<1.5 \times \text{ØD1}$
	难加工塑料 (压缩PVC, 黑色PMMA)	26		250	$<8^\circ$	$<1.5 \times \text{ØD1}$

$$n \text{ [rpm]} = \frac{V_c \text{ [m/min]} \times 1000}{\pi \times D_1 \text{ [mm]}}$$

$$V_f \text{ [mm/min]} = n \text{ [rpm]} \times f_z \text{ [mm]} \times Z$$

每齿进给量  $f_z$  [mm]

$\varnothing D_1$ 6.00 - 8.00	$\varnothing D_1$ 10.00 - 12.00
0.230 - 0.260	0.290 - 0.310
0.180 - 0.210	0.230 - 0.250
0.150 - 0.180	0.190 - 0.210

每齿进给量  $f_z$  [mm]

$\varnothing D_1$ 6.00 - 8.00	$\varnothing D_1$ 10.00 - 12.00
0.170 - 0.200	0.220 - 0.230
0.140 - 0.160	0.180 - 0.190
0.110 - 0.140	0.150 - 0.160

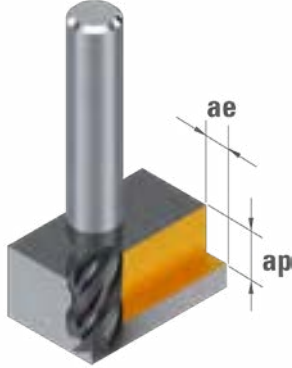
每齿进给量  $f_z$  [mm]

$\varnothing D_1$ 6.00 - 8.00	$\varnothing D_1$ 10.00 - 12.00
0.140 - 0.160	0.180 - 0.200
0.110 - 0.130	0.140 - 0.160
0.090 - 0.011	0.120 - 0.140

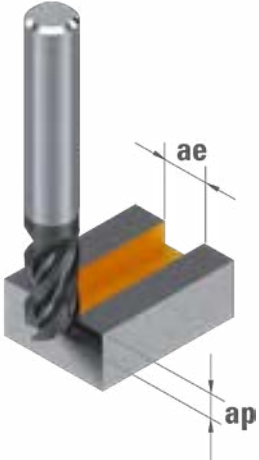
参数基于切削液的使用情况，切削参数受外部影响较大，如刀具和工件的稳定性等，切削条件必须和加工条件相匹配！



侧铣

			VDI 3323	C-TOP Vc [m/min]	ae (mm)	ap (mm)
P	非合金钢、易切削钢	1 - 5		140	< 0.40×ØD1	< 1×L1
	低合金钢 < 800 N/mm²	6 - 9		125	< 0.35×ØD1	< 1×L1
	高合金钢 > 800 N/mm², 马氏体不锈钢	10 - 13		85	< 0.30×ØD1	< 1×L1
M	奥氏体不锈钢 < 700 N/mm²	14.1-14.2		95	< 0.30×ØD1	< 1×L1
	双相不锈钢 > 700 N/mm²	14.3-14.4		65	< 0.25×ØD1	< 1×L1
K	灰铸铁 < 250 HB	15 - 16		175	< 0.40×ØD1	< 1×L1
	可锻铸铁, 球墨铸铁 > 250 HB	17 - 20		110	< 0.40×ØD1	< 1×L1
N	铜合金, 易于加工(黄铜/青铜)	26		200	< 0.40×ØD1	< 1×L1
	难加工铜合金	27 - 28		170	< 0.40×ØD1	< 1×L1
	金, 银	-		150	< 0.40×ØD1	< 1×L1
S	铁, 镍, 钴基耐热合金	31 - 35		35	< 0.20×ØD1	< 1×L1
	钛, 钛合金	36 - 37		65	< 0.40×ØD1	< 1×L1

槽铣

			VDI 3323	C-TOP Vc [m/min]	ae (mm)	ap (mm)
P	非合金钢、易切削钢	1 - 5		110	1×ØD1	< 1.50×ØD1
	低合金钢 < 800 N/mm²	6 - 9		95	1×ØD1	< 1.25×ØD1
	高合金钢 > 800 N/mm², 马氏体不锈钢	10 - 13		65	1×ØD1	< 1×ØD1
M	奥氏体不锈钢 < 700 N/mm²	14.1-14.2		70	1×ØD1	< 1×ØD1
	双相不锈钢 > 700 N/mm²	14.3-14.4		50	1×ØD1	< 0.80×ØD1
K	灰铸铁 < 250 HB	15 - 16		130	1×ØD1	< 1.50×ØD1
	可锻铸铁, 球墨铸铁 > 250 HB	17 - 20		85	1×ØD1	< 1.25×ØD1
N	铜合金, 易于加工(黄铜/青铜)	26		150	1×ØD1	< 1.50×ØD1
	难加工铜合金	27 - 28		130	1×ØD1	< 1.50×ØD1
	金, 银	-		115	1×ØD1	< 1.50×ØD1
S	铁, 镍, 钴基耐热合金	31 - 35		25	1×ØD1	< 0.50×ØD1
	钛, 钛合金	36 - 37		45	1×ØD1	< 1×ØD1

$$n \text{ [rpm]} = \frac{V_c \text{ [m/min]} \times 1000}{\pi \times D_1 \text{ [mm]}}$$

$$V_f \text{ [mm/min]} = n \text{ [rpm]} \times f_z \text{ [mm]} \times Z$$

每齿进给量  $f_z$  [mm]


$\varnothing D_1$ 3.00 - 4.00	$\varnothing D_1$ 5.00 - 6.00	$\varnothing D_1$ 8.00 - 10.00	$\varnothing D_1$ 12.00 - 16.00
0.036 - 0.048	0.060 - 0.070	0.095 - 0.110	0.115 - 0.135
0.032 - 0.044	0.055 - 0.065	0.085 - 0.095	0.105 - 0.120
0.028 - 0.038	0.050 - 0.060	0.075 - 0.085	0.090 - 0.110
0.028 - 0.038	0.050 - 0.060	0.075 - 0.085	0.090 - 0.110
0.026 - 0.034	0.040 - 0.050	0.065 - 0.075	0.080 - 0.095
0.044 - 0.058	0.070 - 0.085	0.115 - 0.130	0.140 - 0.160
0.036 - 0.048	0.060 - 0.070	0.095 - 0.110	0.115 - 0.135
0.054 - 0.072	0.090 - 0.110	0.145 - 0.160	0.175 - 0.200
0.044 - 0.058	0.070 - 0.085	0.115 - 0.130	0.140 - 0.160
0.044 - 0.058	0.070 - 0.085	0.115 - 0.130	0.140 - 0.160
0.018 - 0.024	0.030 - 0.035	0.050 - 0.055	0.060 - 0.065
0.044 - 0.058	0.070 - 0.085	0.115 - 0.130	0.140 - 0.160

每齿进给量  $f_z$  [mm]

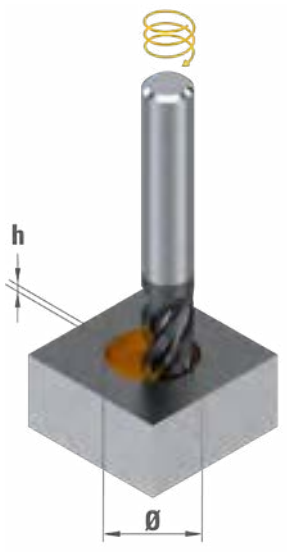
$\varnothing D_1$ 3.00 - 4.00	$\varnothing D_1$ 5.00 - 6.00	$\varnothing D_1$ 8.00 - 10.00	$\varnothing D_1$ 12.00 - 16.00
0.029 - 0.038	0.048 - 0.056	0.076 - 0.088	0.090 - 0.110
0.026 - 0.036	0.044 - 0.052	0.068 - 0.076	0.085 - 0.095
0.020 - 0.026	0.036 - 0.042	0.052 - 0.060	0.065 - 0.075
0.017 - 0.022	0.030 - 0.036	0.046 - 0.052	0.055 - 0.065
0.016 - 0.020	0.024 - 0.030	0.040 - 0.046	0.050 - 0.055
0.035 - 0.046	0.056 - 0.068	0.092 - 0.104	0.110 - 0.130
0.029 - 0.038	0.048 - 0.056	0.076 - 0.088	0.090 - 0.110
0.043 - 0.058	0.072 - 0.088	0.116 - 0.128	0.140 - 0.160
0.035 - 0.046	0.056 - 0.068	0.092 - 0.104	0.110 - 0.130
0.035 - 0.046	0.056 - 0.068	0.092 - 0.104	0.110 - 0.130
0.009 - 0.012	0.016 - 0.018	0.026 - 0.028	0.030 - 0.035
0.026 - 0.034	0.042 - 0.052	0.070 - 0.078	0.085 - 0.095

参数基于切削液的使用情况，切削参数受外部影响较大，如刀具和工件的稳定性等，切削条件必须和加工条件相匹配！

摆线加工

		VDI 3323		C-TOP Vc [m/min]	ae (mm)	ap (mm)
P	非合金钢、易切削钢	1 - 5		420	<0.05×ØD1	<1×L1
	低合金钢 < 800 N/mm²	6 - 9		380	<0.04×ØD1	<1×L1
	高合金钢 > 800 N/mm², 马氏体不锈钢	10 - 13		260	<0.04×ØD1	<1×L1
M	奥氏体不锈钢 < 700 N/mm²	14.1-14.2		190	<0.04×ØD1	<1×L1
	双相不锈钢 > 700 N/mm²	14.3-14.4		130	<0.03×ØD1	<1×L1
K	灰铸铁 < 250 HB	15 - 16		480	<0.05×ØD1	<1×L1
	可锻铸铁, 球墨铸铁 > 250 HB	17 - 20		300	<0.05×ØD1	<1×L1
N	铜合金, 易于加工(黄铜/青铜)	26		550	<0.05×ØD1	<1×L1
	难加工铜合金	27 - 28		470	<0.05×ØD1	<1×L1
	金, 银	-		410	<0.05×ØD1	<1×L1
S	铁, 镍, 钴基耐热合金	31 - 35		60	<0.03×ØD1	<1×L1
	钛, 钛合金	36 - 37		110	<0.05×ØD1	<1×L1

插补铣削

		VDI 3323		C-TOP Vc [m/min]	斜角 α	ap (mm)
P	非合金钢、易切削钢	1 - 5	 <p><math>h = \pi \times \delta \times \tan \alpha</math> <math>1.3 \times D_1 &lt; h &lt; 1.9 \times D_1</math></p>	120	<6°	<1.2×L1
	低合金钢 < 800 N/mm²	6 - 9		95	<4°	<1×L1
	高合金钢 > 800 N/mm², 马氏体不锈钢	10 - 13		70	<3°	<0.8×L1
M	奥氏体不锈钢 < 700 N/mm²	14.1-14.2		85	<3°	<1×L1
	双相不锈钢 > 700 N/mm²	14.3-14.4		60	<2°	<0.7×L1
K	灰铸铁 < 250 HB	15 - 16		175	<8°	<1.5×L1
	可锻铸铁, 球墨铸铁 > 250 HB	17 - 20		100	<4°	<1×L1
N	铜合金, 易于加工(黄铜/青铜)	26		130	<8°	<1.5×L1
	难加工铜合金	27 - 28		120	<4°	<1×L1
	金, 银	-		150	<3°	<1×L1
S	铁, 镍, 钴基耐热合金	31 - 35		60	<1°	<0.5×L1
	钛, 钛合金	36 - 37		110	<2°	<1×L1

$$n \text{ [rpm]} = \frac{V_c \text{ [m/min]} \times 1000}{\pi \times D_1 \text{ [mm]}}$$

$$V_f \text{ [mm/min]} = n \text{ [rpm]} \times f_z \text{ [mm]} \times Z$$

每齿进给量  $f_z$  [mm]

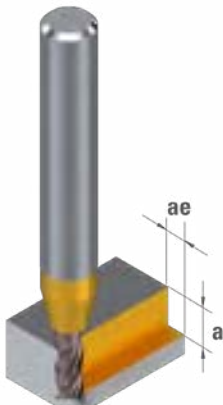
$\varnothing D_1$ 3.00 - 4.00	$\varnothing D_1$ 5.00 - 6.00	$\varnothing D_1$ 8.00 - 10.00	$\varnothing D_1$ 12.00 - 16.00
0.046 - 0.060	0.080 - 0.090	0.120 - 0.140	0.140 - 0.170
0.040 - 0.055	0.070 - 0.080	0.110 - 0.120	0.130 - 0.150
0.036 - 0.050	0.060 - 0.070	0.100 - 0.110	0.120 - 0.130
0.036 - 0.050	0.060 - 0.070	0.100 - 0.110	0.120 - 0.130
0.032 - 0.040	0.050 - 0.060	0.080 - 0.090	0.100 - 0.120
0.054 - 0.070	0.090 - 0.110	0.140 - 0.160	0.170 - 0.200
0.046 - 0.060	0.080 - 0.090	0.120 - 0.140	0.140 - 0.170
0.046 - 0.060	0.080 - 0.090	0.120 - 0.140	0.140 - 0.170
0.040 - 0.055	0.070 - 0.080	0.110 - 0.120	0.130 - 0.150
0.040 - 0.055	0.070 - 0.080	0.110 - 0.120	0.130 - 0.150
0.022 - 0.030	0.040 - 0.050	0.060 - 0.070	0.070 - 0.080
0.046 - 0.060	0.080 - 0.090	0.120 - 0.140	0.140 - 0.170

每齿进给量  $f_z$  [mm]

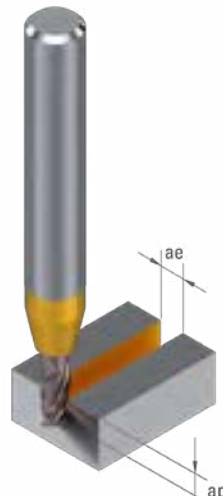
$\varnothing D_1$ 3.00 - 4.00	$\varnothing D_1$ 5.00 - 6.00	$\varnothing D_1$ 8.00 - 10.00	$\varnothing D_1$ 12.00 - 16.00
0.022 - 0.030	0.038 - 0.046	0.060 - 0.070	0.070 - 0.085
0.020 - 0.028	0.034 - 0.040	0.055 - 0.060	0.065 - 0.075
0.018 - 0.024	0.030 - 0.036	0.050 - 0.055	0.060 - 0.065
0.018 - 0.024	0.030 - 0.036	0.050 - 0.055	0.060 - 0.065
0.016 - 0.022	0.026 - 0.032	0.040 - 0.045	0.050 - 0.060
0.028 - 0.036	0.046 - 0.054	0.070 - 0.080	0.085 - 0.100
0.022 - 0.030	0.038 - 0.046	0.060 - 0.070	0.070 - 0.085
0.022 - 0.030	0.038 - 0.046	0.060 - 0.070	0.070 - 0.085
0.020 - 0.028	0.034 - 0.040	0.055 - 0.060	0.065 - 0.075
0.020 - 0.028	0.034 - 0.040	0.055 - 0.060	0.065 - 0.075
0.012 - 0.016	0.018 - 0.022	0.030 - 0.035	0.035 - 0.040
0.022 - 0.030	0.038 - 0.046	0.060 - 0.070	0.070 - 0.085

参数基于切削液的使用情况，切削参数受外部影响较大，如刀具和工件的稳定性等，切削条件必须和加工条件相匹配！

侧铣 / 粗加工

	VDI 3323		Ø D <sub>1</sub> 0.30 - 0.70		Ø D <sub>1</sub> 0.80 - 1.50		Ø D <sub>1</sub> 1.60 - 5.00	
			CARBIDE Vc [m/min]	C-TOP Vc [m/min]	CARBIDE Vc [m/min]	C-TOP Vc [m/min]	CARBIDE Vc [m/min]	C-TOP Vc [m/min]
			<b>P</b>	非合金钢、易切削钢	1 - 5		30 - 50	
	低合金钢 < 800 N/mm <sup>2</sup>	6 - 9		25 - 50		50 - 125		90 - 230
	高合金钢 > 800 N/mm <sup>2</sup> , 马氏体不锈钢	10 - 13		25 - 35		50 - 85		90 - 130
<b>M</b>	奥氏体不锈钢 < 700 N/mm <sup>2</sup>	14.1-14.2		25 - 50		50 - 150		100 - 230
	双相不锈钢 > 700 N/mm <sup>2</sup>	14.3-14.4		20 - 45		50 - 115		75 - 180
<b>K</b>	灰铸铁 < 250 HB	15 - 16		20 - 40	30 - 50	45 - 105	50 - 150	70 - 165
	可锻铸铁, 球墨铸铁 > 250 HB	17 - 20		15 - 35	30 - 50	40 - 90	50 - 150	60 - 140
<b>N</b>	铜合金, 易于加工(黄铜/青铜)	26		20 - 40	30 - 50	50 - 105	50 - 150	80 - 165
	难加工铜合金	27 - 28		15 - 35	30 - 50	40 - 90	50 - 150	60 - 140
	金, 银	-		20 - 45	30 - 50	50 - 110	50 - 150	75 - 170
<b>S</b>	铁, 镍, 钴基耐热合金	31 - 35			15 - 30		40 - 80	60 - 120
	钛, 钛合金	36 - 37		15 - 30	30 - 45	35 - 80	50 - 110	55 - 120

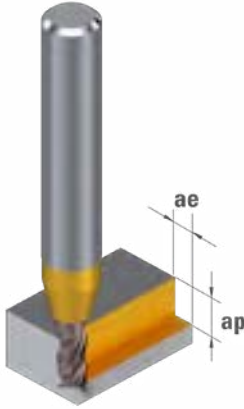
槽铣

	VDI 3323		Ø D <sub>1</sub> 0.30 - 0.70		Ø D <sub>1</sub> 0.80 - 1.50		Ø D <sub>1</sub> 1.60 - 5.00	
			CARBIDE Vc [m/min]	C-TOP Vc [m/min]	CARBIDE Vc [m/min]	C-TOP Vc [m/min]	CARBIDE Vc [m/min]	C-TOP Vc [m/min]
			<b>P</b>	非合金钢、易切削钢	1 - 5		25 - 50	
	低合金钢 < 800 N/mm <sup>2</sup>	6 - 9		20 - 50		50 - 125		75 - 195
	高合金钢 > 800 N/mm <sup>2</sup> , 马氏体不锈钢	10 - 13		20 - 30		50 - 70		75 - 110
<b>M</b>	奥氏体不锈钢 < 700 N/mm <sup>2</sup>	14.1-14.2		20 - 50		50 - 125		85 - 195
	双相不锈钢 > 700 N/mm <sup>2</sup>	14.3-14.4		15 - 40		40 - 100		65 - 155
<b>K</b>	灰铸铁 < 250 HB	15 - 16		15 - 35	30 - 50	40 - 90	50 - 150	60 - 140
	可锻铸铁, 球墨铸铁 > 250 HB	17 - 20		15 - 30	25 - 50	35 - 80	50 - 140	50 - 120
<b>N</b>	铜合金, 易于加工(黄铜/青铜)	26		20 - 35	30 - 50	45 - 90	50 - 150	70 - 140
	难加工铜合金	27 - 28		15 - 35	30 - 50	35 - 80	50 - 150	50 - 120
	金, 银	-		15 - 30	30 - 50	40 - 95	50 - 150	65 - 145
<b>S</b>	铁, 镍, 钴基耐热合金	31 - 35			15 - 25		30 - 65	50 - 100
	钛, 钛合金	36 - 37		10 - 25	25 - 35	30 - 65	50 - 95	45 - 100



侧铣 / 精加工

			$\varnothing D_1$ 0.30 - 0.70		$\varnothing D_1$ 0.80 - 1.50		$\varnothing D_1$ 1.60 - 5.00	
			CARBIDE Vc [m/min]	C-TOP Vc [m/min]	CARBIDE Vc [m/min]	C-TOP Vc [m/min]	CARBIDE Vc [m/min]	C-TOP Vc [m/min]
P	非合金钢、易切削钢	VDI 3323 1 - 5		30 - 50		50 - 150		150 - 350
	低合金钢 < 800 N/mm <sup>2</sup>	6 - 9		30 - 50		50 - 150		110 - 290
	高合金钢 > 800 N/mm <sup>2</sup> , 马氏体不锈钢	10 - 13		30 - 40		50 - 105		110 - 160
M	奥氏体不锈钢 < 700 N/mm <sup>2</sup>	14.1-14.2		30 - 50		50 - 150		130 - 290
	双相不锈钢 > 700 N/mm <sup>2</sup>	14.3-14.4		25 - 50		50 - 150		90 - 230
K	灰铸铁 < 250 HB	15 - 16		25 - 50	30 - 50	50 - 150	50 - 150	90 - 210
	可锻铸铁, 球墨铸铁 > 250 HB	17 - 20		20 - 45	30 - 50	50 - 150	50 - 150	80 - 180
N	铜合金, 易于加工(黄铜/青铜)	26		25 - 50	30 - 50	50 - 150	50 - 150	100 - 210
	难加工铜合金	27 - 28		20 - 45	30 - 50	50 - 150	50 - 150	80 - 180
	金, 银	-		25 - 50	30 - 50	50 - 150	50 - 150	90 - 210
S	铁, 镍, 钴基耐热合金	31 - 35		20 - 40		50 - 135		80 - 150
	钛, 钛合金	36 - 37		20 - 40	30 - 50	45 - 150	50 - 110	70 - 150



斜坡加工

			$\varnothing D_1$ 0.30 - 0.70		$\varnothing D_1$ 0.80 - 1.50		$\varnothing D_1$ 1.60 - 5.00	
			CARBIDE Vc [m/min]	C-TOP Vc [m/min]	CARBIDE Vc [m/min]	C-TOP Vc [m/min]	CARBIDE Vc [m/min]	C-TOP Vc [m/min]
P	非合金钢、易切削钢	VDI 3323 1 - 5		25 - 50		50 - 125		100 - 190
	低合金钢 < 800 N/mm <sup>2</sup>	6 - 9		20 - 40		50 - 100		75 - 155
	高合金钢 > 800 N/mm <sup>2</sup> , 马氏体不锈钢	10 - 13		20 - 25		50 - 60		75 - 90
M	奥氏体不锈钢 < 700 N/mm <sup>2</sup>	14.1-14.2		20 - 40		50 - 100		85 - 155
	双相不锈钢 > 700 N/mm <sup>2</sup>	14.3-14.4		15 - 30		40 - 80		65 - 120
K	灰铸铁 < 250 HB	15 - 16		15 - 35	30 - 50	40 - 90	50 - 125	60 - 140
	可锻铸铁, 球墨铸铁 > 250 HB	17 - 20		15 - 30	25 - 45	35 - 80	50 - 110	50 - 120
N	铜合金, 易于加工(黄铜/青铜)	26		20 - 35	30 - 50	45 - 90	50 - 135	70 - 140
	难加工铜合金	27 - 28		15 - 35	30 - 50	35 - 80	50 - 125	50 - 120
	金, 银	-		15 - 30	30 - 50	40 - 95	50 - 145	65 - 145
S	铁, 镍, 钴基耐热合金	31 - 35		15 - 20		30 - 50		50 - 80
	钛, 钛合金	36 - 37		10 - 25	25 - 35	30 - 65	50 - 75	45 - 100



$$n \text{ [rpm]} = \frac{V_c \text{ [m/min]} \times 1000}{\pi \times D_1 \text{ [mm]}}$$

$$V_f \text{ [mm/min]} = n \text{ [rpm]} \times f_z \text{ [mm]} \times Z$$

每齿进给量  $f_z$  [mm]

$\varnothing D_1$ 0.30 - 0.50		$\varnothing D_1$ 0.50 - 0.80		$\varnothing D_1$ 0.80 - 1.60		$\varnothing D_1$ 1.60 - 3.00		$\varnothing D_1$ 3.00 - 5.00	
$f_z$	ae ap (mm)	$f_z$	ae ap (mm)	$f_z$	ae ap (mm)	$f_z$	ae ap (mm)	$f_z$	ae ap (mm)
0.002 - 0.004	<0.30× $\varnothing$ <1.50× $\varnothing$	0.003 - 0.006	<0.30× $\varnothing$ <1.50× $\varnothing$	0.005 - 0.012	<0.30× $\varnothing$ <1.50× $\varnothing$	0.010 - 0.022	<0.30× $\varnothing$ <1.50× $\varnothing$	0.018 - 0.036	<0.30× $\varnothing$ <1.50× $\varnothing$
0.002 - 0.003	<0.30× $\varnothing$ <1.50× $\varnothing$	0.003 - 0.005	<0.30× $\varnothing$ <1.50× $\varnothing$	0.004 - 0.010	<0.30× $\varnothing$ <1.50× $\varnothing$	0.009 - 0.019	<0.30× $\varnothing$ <1.50× $\varnothing$	0.016 - 0.032	<0.30× $\varnothing$ <1.50× $\varnothing$
0.002 - 0.003	<0.30× $\varnothing$ <1.50× $\varnothing$	0.003 - 0.005	<0.30× $\varnothing$ <1.50× $\varnothing$	0.004 - 0.010	<0.30× $\varnothing$ <1.50× $\varnothing$	0.008 - 0.018	<0.30× $\varnothing$ <1.50× $\varnothing$	0.015 - 0.030	<0.30× $\varnothing$ <1.50× $\varnothing$
0.002 - 0.003	<0.30× $\varnothing$ <1.50× $\varnothing$	0.003 - 0.005	<0.30× $\varnothing$ <1.50× $\varnothing$	0.004 - 0.010	<0.30× $\varnothing$ <1.50× $\varnothing$	0.008 - 0.018	<0.30× $\varnothing$ <1.50× $\varnothing$	0.015 - 0.030	<0.30× $\varnothing$ <1.50× $\varnothing$
0.001 - 0.003	<0.30× $\varnothing$ <1.50× $\varnothing$	0.002 - 0.005	<0.30× $\varnothing$ <1.50× $\varnothing$	0.004 - 0.009	<0.30× $\varnothing$ <1.50× $\varnothing$	0.008 - 0.017	<0.30× $\varnothing$ <1.50× $\varnothing$	0.014 - 0.028	<0.30× $\varnothing$ <1.50× $\varnothing$
0.002 - 0.005	<0.30× $\varnothing$ <1.50× $\varnothing$	0.004 - 0.007	<0.30× $\varnothing$ <1.50× $\varnothing$	0.006 - 0.015	<0.30× $\varnothing$ <1.50× $\varnothing$	0.012 - 0.028	<0.30× $\varnothing$ <1.50× $\varnothing$	0.023 - 0.046	<0.30× $\varnothing$ <1.50× $\varnothing$
0.002 - 0.004	<0.30× $\varnothing$ <1.50× $\varnothing$	0.003 - 0.006	<0.30× $\varnothing$ <1.50× $\varnothing$	0.005 - 0.013	<0.30× $\varnothing$ <1.50× $\varnothing$	0.011 - 0.024	<0.30× $\varnothing$ <1.50× $\varnothing$	0.020 - 0.040	<0.30× $\varnothing$ <1.50× $\varnothing$
0.003 - 0.005	<0.30× $\varnothing$ <1.50× $\varnothing$	0.005 - 0.009	<0.30× $\varnothing$ <1.50× $\varnothing$	0.007 - 0.017	<0.30× $\varnothing$ <1.50× $\varnothing$	0.014 - 0.032	<0.30× $\varnothing$ <1.50× $\varnothing$	0.027 - 0.054	<0.30× $\varnothing$ <1.50× $\varnothing$
0.002 - 0.004	<0.30× $\varnothing$ <1.50× $\varnothing$	0.004 - 0.007	<0.30× $\varnothing$ <1.50× $\varnothing$	0.006 - 0.014	<0.30× $\varnothing$ <1.50× $\varnothing$	0.012 - 0.026	<0.30× $\varnothing$ <1.50× $\varnothing$	0.022 - 0.044	<0.30× $\varnothing$ <1.50× $\varnothing$
0.002 - 0.004	<0.30× $\varnothing$ <1.50× $\varnothing$	0.003 - 0.006	<0.30× $\varnothing$ <1.50× $\varnothing$	0.005 - 0.013	<0.30× $\varnothing$ <1.50× $\varnothing$	0.011 - 0.024	<0.30× $\varnothing$ <1.50× $\varnothing$	0.020 - 0.040	<0.30× $\varnothing$ <1.50× $\varnothing$
0.001 - 0.002	<0.30× $\varnothing$ <1.50× $\varnothing$	0.002 - 0.003	<0.30× $\varnothing$ <1.50× $\varnothing$	0.002 - 0.006	<0.30× $\varnothing$ <1.50× $\varnothing$	0.005 - 0.011	<0.30× $\varnothing$ <1.50× $\varnothing$	0.009 - 0.018	<0.30× $\varnothing$ <1.50× $\varnothing$
0.002 - 0.004	<0.30× $\varnothing$ <1.50× $\varnothing$	0.004 - 0.007	<0.30× $\varnothing$ <1.50× $\varnothing$	0.006 - 0.014	<0.30× $\varnothing$ <1.50× $\varnothing$	0.012 - 0.026	<0.30× $\varnothing$ <1.50× $\varnothing$	0.022 - 0.044	<0.30× $\varnothing$ <1.50× $\varnothing$

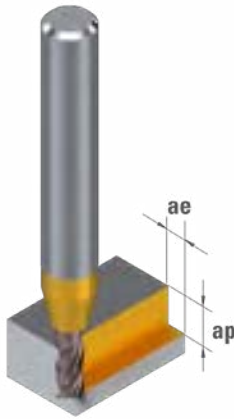
每齿进给量  $f_z$  [mm]

$\varnothing D_1$ 0.30 - 0.50		$\varnothing D_1$ 0.50 - 0.80		$\varnothing D_1$ 0.80 - 1.60		$\varnothing D_1$ 1.60 - 3.00		$\varnothing D_1$ 3.00 - 5.00	
$f_z$	$\alpha$ (°)	$f_z$	$\alpha$ (°)	$f_z$	$\alpha$ (°)	$f_z$	$\alpha$ (°)	$f_z$	$\alpha$ (°)
0.0010 - 0.0020	<30°	0.002 - 0.003	<30°	0.003 - 0.006	<30°	0.005 - 0.012	<30°	0.010 - 0.020	<30°
0.0009 - 0.0018	<30°	0.001 - 0.003	<30°	0.002 - 0.006	<30°	0.005 - 0.011	<30°	0.009 - 0.018	<30°
0.0008 - 0.0016	<30°	0.001 - 0.003	<30°	0.002 - 0.005	<30°	0.004 - 0.010	<30°	0.008 - 0.016	<30°
0.0008 - 0.0016	<30°	0.001 - 0.003	<30°	0.002 - 0.005	<30°	0.004 - 0.010	<30°	0.008 - 0.016	<30°
0.0008 - 0.0016	<15°	0.001 - 0.003	<15°	0.002 - 0.005	<15°	0.004 - 0.010	<15°	0.008 - 0.016	<15°
0.0013 - 0.0026	<30°	0.002 - 0.004	<30°	0.003 - 0.008	<30°	0.007 - 0.015	<30°	0.013 - 0.026	<30°
0.0011 - 0.0022	<30°	0.002 - 0.003	<30°	0.003 - 0.007	<30°	0.006 - 0.013	<30°	0.011 - 0.022	<30°
0.0015 - 0.0030	<35°	0.002 - 0.005	<35°	0.004 - 0.010	<35°	0.008 - 0.018	<35°	0.015 - 0.030	<35°
0.0012 - 0.0024	<35°	0.002 - 0.004	<35°	0.003 - 0.008	<35°	0.006 - 0.014	<35°	0.012 - 0.024	<35°
0.0011 - 0.0022	<35°	0.002 - 0.003	<35°	0.003 - 0.007	<35°	0.006 - 0.013	<35°	0.011 - 0.022	<35°
0.0005 - 0.0010	<8°	0.001 - 0.002	<8°	0.001 - 0.003	<8°	0.003 - 0.006	<8°	0.005 - 0.010	<8°
0.0012 - 0.0024	<15°	0.002 - 0.004	<15°	0.003 - 0.008	<15°	0.006 - 0.014	<15°	0.012 - 0.024	<15°



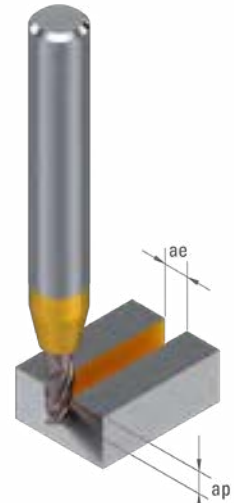
侧铣 / 粗加工

		VDI 3323	$\varnothing D_1$ 0.30 - 1.50		$\varnothing D_1$ 1.60 - 4.50		$\varnothing D_1$ 4.60 - 10.00	
			CARBIDE Vc [m/min]	C-TOP Vc [m/min]	CARBIDE Vc [m/min]	C-TOP Vc [m/min]	CARBIDE Vc [m/min]	C-TOP Vc [m/min]
P	非合金钢、易切削钢	1 - 5		30 - 50		50 - 150		120 - 280
	低合金钢 < 800 N/mm <sup>2</sup>	6 - 9		25 - 50		50 - 125		90 - 230
	高合金钢 > 800 N/mm <sup>2</sup> , 马氏体不锈钢	10 - 13		25 - 35		50 - 85		90 - 130
M	奥氏体不锈钢 < 700 N/mm <sup>2</sup>	14.1-14.2		25 - 50		50 - 150		100 - 230
	双相不锈钢 > 700 N/mm <sup>2</sup>	14.3-14.4		20 - 45		50 - 115		75 - 180
K	可锻铸铁, 球墨铸铁 > 250 HB	17 - 20	15 - 35	30 - 50	40 - 90	50 - 150	60 - 140	110 - 250
N	铜合金, 易于加工(黄铜/青铜)	26	20 - 40	30 - 50	50 - 105	50 - 150	80 - 165	150 - 300
	难加工铜合金	27 - 28	15 - 35	30 - 50	40 - 90	50 - 150	60 - 140	130 - 280
	金, 银	-	20 - 45	30 - 50	50 - 110	50 - 150	75 - 170	160 - 320
S	铁, 镍, 钴基耐热合金	31 - 35		15 - 30		40 - 80		60 - 120
	钛, 钛合金	36 - 37	15 - 30	30 - 45	35 - 80	50 - 110	55 - 120	120 - 170



槽铣

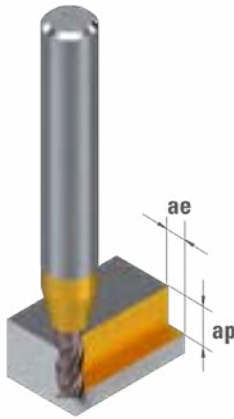
		VDI 3323	$\varnothing D_1$ 0.30 - 1.50		$\varnothing D_1$ 1.60 - 4.50		$\varnothing D_1$ 4.60 - 10.00	
			CARBIDE Vc [m/min]	C-TOP Vc [m/min]	CARBIDE Vc [m/min]	C-TOP Vc [m/min]	CARBIDE Vc [m/min]	C-TOP Vc [m/min]
P	非合金钢、易切削钢	1 - 5		25 - 50		50 - 150		100 - 240
	低合金钢 < 800 N/mm <sup>2</sup>	6 - 9		20 - 50		50 - 125		75 - 195
	高合金钢 > 800 N/mm <sup>2</sup> , 马氏体不锈钢	10 - 13		20 - 30		50 - 70		75 - 110
M	奥氏体不锈钢 < 700 N/mm <sup>2</sup>	14.1-14.2		20 - 50		50 - 125		85 - 195
	双相不锈钢 > 700 N/mm <sup>2</sup>	14.3-14.4		15 - 40		40 - 100		65 - 155
K	可锻铸铁, 球墨铸铁 > 250 HB	17 - 20	15 - 30	25 - 50	35 - 80	50 - 140	50 - 120	95 - 215
N	铜合金, 易于加工(黄铜/青铜)	26	20 - 35	30 - 50	45 - 90	50 - 150	70 - 140	130 - 255
	难加工铜合金	27 - 28	15 - 35	30 - 50	35 - 80	50 - 150	50 - 120	110 - 240
	金, 银	-	15 - 30	30 - 50	40 - 95	50 - 150	65 - 145	135 - 270
S	铁, 镍, 钴基耐热合金	31 - 35		15 - 25		30 - 65		50 - 100
	钛, 钛合金	36 - 37	10 - 25	25 - 35	30 - 65	50 - 95	45 - 100	100 - 145





侧铣 / 精加工

			$\varnothing D_1$ 0.30 - 1.50		$\varnothing D_1$ 1.60 - 4.50		$\varnothing D_1$ 4.60 - 10.00	
			CARBIDE Vc [m/min]	C-TOP Vc [m/min]	CARBIDE Vc [m/min]	C-TOP Vc [m/min]	CARBIDE Vc [m/min]	C-TOP Vc [m/min]
P	非合金钢、易切削钢	1 - 5		30 - 50		50 - 150		150 - 350
	低合金钢 < 800 N/mm <sup>2</sup>	6 - 9		30 - 50		50 - 150		110 - 290
	高合金钢 > 800 N/mm <sup>2</sup> , 马氏体不锈钢	10 - 13		30 - 40		50 - 105		110 - 160
M	奥氏体不锈钢 < 700 N/mm <sup>2</sup>	14.1-14.2		30 - 50		50 - 150		130 - 290
	双相不锈钢 > 700 N/mm <sup>2</sup>	14.3-14.4		25 - 50		50 - 150		90 - 230
K	可锻铸铁, 球墨铸铁 > 250 HB	17 - 20	20 - 45	30 - 50	50 - 150	50 - 150	80 - 180	140 - 310
N	铜合金, 易于加工(黄铜/青铜)	26	25 - 50	30 - 50	50 - 150	50 - 150	100 - 210	190 - 380
	难加工铜合金	27 - 28	20 - 45	30 - 50	50 - 150	50 - 150	80 - 180	160 - 350
	金, 银	-	25 - 50	30 - 50	50 - 150	50 - 150	90 - 210	200 - 400
S	铁, 镍, 钴基耐热合金	31 - 35		20 - 40		50 - 135		80 - 150
	钛, 钛合金	36 - 37	20 - 40	30 - 50	45 - 150	50 - 110	70 - 150	150 - 210



斜坡加工

			$\varnothing D_1$ 0.30 - 1.50		$\varnothing D_1$ 1.60 - 4.50		$\varnothing D_1$ 4.60 - 10.00	
			CARBIDE Vc [m/min]	C-TOP Vc [m/min]	CARBIDE Vc [m/min]	C-TOP Vc [m/min]	CARBIDE Vc [m/min]	C-TOP Vc [m/min]
P	非合金钢、易切削钢	1 - 5		25 - 50		50 - 125		100 - 190
	低合金钢 < 800 N/mm <sup>2</sup>	6 - 9		20 - 40		50 - 100		75 - 155
	高合金钢 > 800 N/mm <sup>2</sup> , 马氏体不锈钢	10 - 13		20 - 25		50 - 60		75 - 90
M	奥氏体不锈钢 < 700 N/mm <sup>2</sup>	14.1-14.2		20 - 40		50 - 100		85 - 155
	双相不锈钢 > 700 N/mm <sup>2</sup>	14.3-14.4		15 - 30		40 - 80		65 - 120
K	可锻铸铁, 球墨铸铁 > 250 HB	17 - 20	15 - 30	25 - 45	35 - 80	50 - 110	50 - 120	95 - 170
N	铜合金, 易于加工(黄铜/青铜)	26	20 - 35	30 - 50	45 - 90	50 - 135	70 - 140	130 - 205
	难加工铜合金	27 - 28	15 - 35	30 - 50	35 - 80	50 - 125	50 - 120	110 - 190
	金, 银	-	15 - 30	30 - 50	40 - 95	50 - 145	65 - 145	135 - 220
S	铁, 镍, 钴基耐热合金	31 - 35		15 - 20		30 - 50		50 - 80
	钛, 钛合金	36 - 37	10 - 25	25 - 35	30 - 65	50 - 75	45 - 100	100 - 115



$$n \text{ [rpm]} = \frac{V_c \text{ [m/min]} \times 1000}{\pi \times D_1 \text{ [mm]}}$$

$$V_f \text{ [mm/min]} = n \text{ [rpm]} \times f_z \text{ [mm]} \times Z$$

每齿进给量  $f_z$  [mm]

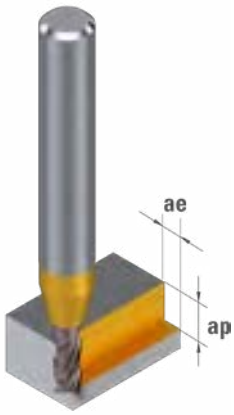
$\varnothing D_1$ 0.30 - 0.50		$\varnothing D_1$ 0.50 - 0.80		$\varnothing D_1$ 0.80 - 1.60		$\varnothing D_1$ 1.60 - 3.00		$\varnothing D_1$ 3.00 - 5.00		$\varnothing D_1$ *5.00 - 10.00	
fz	ae ap (mm)	fz	ae ap (mm)	fz	ae ap (mm)	fz	ae ap (mm)	fz	ae ap (mm)	fz	ae ap (mm)
0.002 - 0.004	<0.20× $\varnothing$ <2.00× $\varnothing$	0.003 - 0.006	<0.20× $\varnothing$ <2.00× $\varnothing$	0.005 - 0.012	<0.20× $\varnothing$ <2.00× $\varnothing$	0.010 - 0.022	<0.20× $\varnothing$ <2.00× $\varnothing$	0.018 - 0.036	<0.20× $\varnothing$ <2.00× $\varnothing$	0.030 - 0.060	<0.20× $\varnothing$ <2.00× $\varnothing$
0.002 - 0.003	<0.15× $\varnothing$ <2.00× $\varnothing$	0.003 - 0.005	<0.15× $\varnothing$ <2.00× $\varnothing$	0.004 - 0.010	<0.15× $\varnothing$ <2.00× $\varnothing$	0.009 - 0.019	<0.15× $\varnothing$ <2.00× $\varnothing$	0.016 - 0.032	<0.15× $\varnothing$ <2.00× $\varnothing$	0.027 - 0.054	<0.15× $\varnothing$ <2.00× $\varnothing$
0.002 - 0.003	<0.15× $\varnothing$ <2.00× $\varnothing$	0.003 - 0.005	<0.15× $\varnothing$ <2.00× $\varnothing$	0.004 - 0.010	<0.15× $\varnothing$ <2.00× $\varnothing$	0.008 - 0.018	<0.15× $\varnothing$ <2.00× $\varnothing$	0.015 - 0.030	<0.15× $\varnothing$ <2.00× $\varnothing$	0.026 - 0.052	<0.15× $\varnothing$ <2.00× $\varnothing$
0.002 - 0.003	<0.15× $\varnothing$ <2.00× $\varnothing$	0.003 - 0.005	<0.15× $\varnothing$ <2.00× $\varnothing$	0.004 - 0.010	<0.15× $\varnothing$ <2.00× $\varnothing$	0.008 - 0.018	<0.15× $\varnothing$ <2.00× $\varnothing$	0.015 - 0.030	<0.15× $\varnothing$ <2.00× $\varnothing$	0.026 - 0.052	<0.15× $\varnothing$ <2.00× $\varnothing$
0.001 - 0.003	<0.10× $\varnothing$ <2.00× $\varnothing$	0.002 - 0.005	<0.10× $\varnothing$ <2.00× $\varnothing$	0.004 - 0.009	<0.10× $\varnothing$ <2.00× $\varnothing$	0.008 - 0.017	<0.10× $\varnothing$ <2.00× $\varnothing$	0.014 - 0.028	<0.10× $\varnothing$ <2.00× $\varnothing$	0.024 - 0.048	<0.10× $\varnothing$ <2.00× $\varnothing$
0.002 - 0.004	<0.20× $\varnothing$ <2.00× $\varnothing$	0.003 - 0.006	<0.20× $\varnothing$ <2.00× $\varnothing$	0.005 - 0.013	<0.20× $\varnothing$ <2.00× $\varnothing$	0.011 - 0.024	<0.20× $\varnothing$ <2.00× $\varnothing$	0.020 - 0.040	<0.20× $\varnothing$ <2.00× $\varnothing$	0.033 - 0.066	<0.20× $\varnothing$ <2.00× $\varnothing$
0.003 - 0.005	<0.20× $\varnothing$ <2.00× $\varnothing$	0.005 - 0.009	<0.20× $\varnothing$ <2.00× $\varnothing$	0.007 - 0.017	<0.20× $\varnothing$ <2.00× $\varnothing$	0.014 - 0.032	<0.20× $\varnothing$ <2.00× $\varnothing$	0.027 - 0.054	<0.20× $\varnothing$ <2.00× $\varnothing$	0.045 - 0.090	<0.20× $\varnothing$ <2.00× $\varnothing$
0.002 - 0.004	<0.20× $\varnothing$ <2.00× $\varnothing$	0.004 - 0.007	<0.20× $\varnothing$ <2.00× $\varnothing$	0.006 - 0.014	<0.20× $\varnothing$ <2.00× $\varnothing$	0.012 - 0.026	<0.20× $\varnothing$ <2.00× $\varnothing$	0.022 - 0.044	<0.20× $\varnothing$ <2.00× $\varnothing$	0.036 - 0.072	<0.20× $\varnothing$ <2.00× $\varnothing$
0.002 - 0.004	<0.20× $\varnothing$ <2.00× $\varnothing$	0.003 - 0.006	<0.20× $\varnothing$ <2.00× $\varnothing$	0.005 - 0.013	<0.20× $\varnothing$ <2.00× $\varnothing$	0.011 - 0.024	<0.20× $\varnothing$ <2.00× $\varnothing$	0.020 - 0.040	<0.20× $\varnothing$ <2.00× $\varnothing$	0.033 - 0.066	<0.20× $\varnothing$ <2.00× $\varnothing$
0.001 - 0.002	<0.08× $\varnothing$ <2.00× $\varnothing$	0.002 - 0.003	<0.08× $\varnothing$ <2.00× $\varnothing$	0.002 - 0.006	<0.08× $\varnothing$ <2.00× $\varnothing$	0.005 - 0.011	<0.08× $\varnothing$ <2.00× $\varnothing$	0.009 - 0.018	<0.08× $\varnothing$ <2.00× $\varnothing$	0.015 - 0.030	<0.08× $\varnothing$ <2.00× $\varnothing$
0.002 - 0.004	<0.20× $\varnothing$ <2.00× $\varnothing$	0.004 - 0.007	<0.20× $\varnothing$ <2.00× $\varnothing$	0.006 - 0.014	<0.20× $\varnothing$ <2.00× $\varnothing$	0.012 - 0.026	<0.20× $\varnothing$ <2.00× $\varnothing$	0.022 - 0.044	<0.20× $\varnothing$ <2.00× $\varnothing$	0.036 - 0.072	<0.20× $\varnothing$ <2.00× $\varnothing$

每齿进给量  $f_z$  [mm]

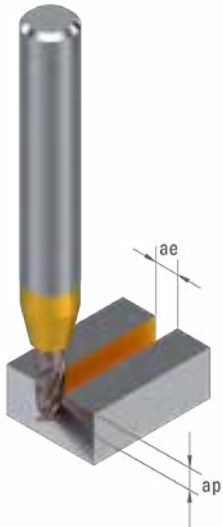
$\varnothing D_1$ 0.30 - 0.50		$\varnothing D_1$ 0.50 - 0.80		$\varnothing D_1$ 0.80 - 1.60		$\varnothing D_1$ 1.60 - 3.00		$\varnothing D_1$ 3.00 - 5.00		$\varnothing D_1$ *5.00 - 10.00	
fz	$\alpha$ (°)	fz	$\alpha$ (°)	fz	$\alpha$ (°)	fz	$\alpha$ (°)	fz	$\alpha$ (°)	fz	$\alpha$ (°)
0.0010 - 0.0020	<30°	0.002 - 0.003	<30°	0.003 - 0.006	<30°	0.005 - 0.012	<30°	0.010 - 0.020	<30°	0.025 - 0.048	<20°
0.0009 - 0.0018	<30°	0.001 - 0.003	<30°	0.002 - 0.006	<30°	0.005 - 0.011	<30°	0.009 - 0.018	<30°	0.023 - 0.044	<20°
0.0008 - 0.0016	<30°	0.001 - 0.003	<30°	0.002 - 0.005	<30°	0.004 - 0.010	<30°	0.008 - 0.016	<30°	0.021 - 0.040	<20°
0.0008 - 0.0016	<30°	0.001 - 0.003	<30°	0.002 - 0.005	<30°	0.004 - 0.010	<30°	0.008 - 0.016	<30°	0.021 - 0.040	<15°
0.0008 - 0.0016	<15°	0.001 - 0.003	<15°	0.002 - 0.005	<15°	0.004 - 0.010	<15°	0.008 - 0.016	<15°	0.020 - 0.038	<10°
0.0011 - 0.0022	<30°	0.002 - 0.003	<30°	0.003 - 0.007	<30°	0.006 - 0.013	<30°	0.011 - 0.022	<30°	0.028 - 0.052	<20°
0.0015 - 0.0030	<35°	0.002 - 0.005	<35°	0.004 - 0.010	<35°	0.008 - 0.018	<35°	0.015 - 0.030	<35°	0.038 - 0.072	<25°
0.0012 - 0.0024	<35°	0.002 - 0.004	<35°	0.003 - 0.008	<35°	0.006 - 0.014	<35°	0.012 - 0.024	<35°	0.030 - 0.058	<25°
0.0011 - 0.0022	<35°	0.002 - 0.003	<35°	0.003 - 0.007	<35°	0.006 - 0.013	<35°	0.011 - 0.022	<35°	0.028 - 0.052	<25°
0.0005 - 0.0010	<8°	0.001 - 0.002	<8°	0.001 - 0.003	<8°	0.003 - 0.006	<8°	0.005 - 0.010	<8°	0.013 - 0.024	<5°
0.0012 - 0.0024	<15°	0.002 - 0.004	<15°	0.003 - 0.008	<15°	0.006 - 0.014	<15°	0.012 - 0.024	<15°	0.030 - 0.058	<15°

\*D1 > 5.00mm -->如果主轴和工件条件允许, 您可以适当调高加工参数。

侧铣 / 粗加工

	VDI 3323		Ø D <sub>1</sub> 0.30 - 1.50		Ø D <sub>1</sub> 1.60 - 4.50		Ø D <sub>1</sub> 4.60 - 10.00		
			CARBIDE Vc [m/min]	C-TOP Vc [m/min]	CARBIDE Vc [m/min]	C-TOP Vc [m/min]	CARBIDE Vc [m/min]	C-TOP Vc [m/min]	
			<b>P</b>	非合金钢、易切削钢	1 - 5		30 - 50		50 - 150
	低合金钢 < 800 N/mm <sup>2</sup>	6 - 9		25 - 50		50 - 125		90 - 230	
	高合金钢 > 800 N/mm <sup>2</sup> , 马氏体不锈钢	10 - 13		25 - 35		50 - 85		90 - 130	
<b>M</b>	奥氏体不锈钢 < 700 N/mm <sup>2</sup>	14.1-14.2		25 - 50		50 - 150		100 - 230	
	双相不锈钢 > 700 N/mm <sup>2</sup>	14.3-14.4		20 - 45		50 - 115		75 - 180	
<b>K</b>	可锻铸铁, 球墨铸铁 > 250 HB	17 - 20		15 - 35	30 - 50	40 - 90	50 - 150	60 - 140	110 - 250
<b>N</b>	铜合金, 易于加工(黄铜/青铜)	26		20 - 40	30 - 50	50 - 105	50 - 150	80 - 165	150 - 300
	难加工铜合金	27 - 28		15 - 35	30 - 50	40 - 90	50 - 150	60 - 140	130 - 280
	金, 银	-		20 - 45	30 - 50	50 - 110	50 - 150	75 - 170	160 - 320
<b>S</b>	铁, 镍, 钴基耐热合金	31 - 35			15 - 30		40 - 80		60 - 120
	钛, 钛合金	36 - 37		15 - 30	30 - 45	35 - 80	50 - 110	55 - 120	120 - 170

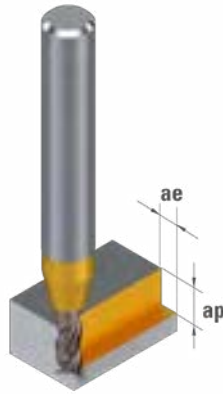
槽铣

	VDI 3323		Ø D <sub>1</sub> 0.30 - 1.50		Ø D <sub>1</sub> 1.60 - 4.50		Ø D <sub>1</sub> 4.60 - 10.00		
			CARBIDE Vc [m/min]	C-TOP Vc [m/min]	CARBIDE Vc [m/min]	C-TOP Vc [m/min]	CARBIDE Vc [m/min]	C-TOP Vc [m/min]	
			<b>P</b>	非合金钢、易切削钢	1 - 5		25 - 50		50 - 150
	低合金钢 < 800 N/mm <sup>2</sup>	6 - 9		20 - 50		50 - 125		75 - 195	
	高合金钢 > 800 N/mm <sup>2</sup> , 马氏体不锈钢	10 - 13		20 - 30		50 - 70		75 - 110	
<b>M</b>	奥氏体不锈钢 < 700 N/mm <sup>2</sup>	14.1-14.2		20 - 50		50 - 125		85 - 195	
	双相不锈钢 > 700 N/mm <sup>2</sup>	14.3-14.4		15 - 40		40 - 100		65 - 155	
<b>K</b>	可锻铸铁, 球墨铸铁 > 250 HB	17 - 20		15 - 30	25 - 50	35 - 80	50 - 140	50 - 120	95 - 215
<b>N</b>	铜合金, 易于加工(黄铜/青铜)	26		20 - 35	30 - 50	45 - 90	50 - 150	70 - 140	130 - 255
	难加工铜合金	27 - 28		15 - 35	30 - 50	35 - 80	50 - 150	50 - 120	110 - 240
	金, 银	-		15 - 30	30 - 50	40 - 95	50 - 150	65 - 145	135 - 270
<b>S</b>	铁, 镍, 钴基耐热合金	31 - 35			15 - 25		30 - 65		50 - 100
	钛, 钛合金	36 - 37		10 - 25	25 - 35	30 - 65	50 - 95	45 - 100	100 - 145



侧铣 / 精加工

			$\varnothing D_1$ 0.30 - 1.50		$\varnothing D_1$ 1.60 - 4.50		$\varnothing D_1$ 4.60 - 10.00	
			CARBIDE Vc [m/min]	C-TOP Vc [m/min]	CARBIDE Vc [m/min]	C-TOP Vc [m/min]	CARBIDE Vc [m/min]	C-TOP Vc [m/min]
P	非合金钢、易切削钢	VDI 3323 1 - 5		30 - 50		50 - 150		150 - 350
	低合金钢 < 800 N/mm <sup>2</sup>	6 - 9		30 - 50		50 - 150		110 - 290
	高合金钢 > 800 N/mm <sup>2</sup> , 马氏体不锈钢	10 - 13		30 - 40		50 - 105		110 - 160
M	奥氏体不锈钢 < 700 N/mm <sup>2</sup>	14.1-14.2		30 - 50		50 - 150		130 - 290
	双相不锈钢 > 700 N/mm <sup>2</sup>	14.3-14.4		25 - 50		50 - 150		90 - 230
K	可锻铸铁, 球墨铸铁 > 250 HB	17 - 20	20 - 45	30 - 50	50 - 150	50 - 150	80 - 180	140 - 310
N	铜合金, 易于加工(黄铜/青铜)	26	25 - 50	30 - 50	50 - 150	50 - 150	100 - 210	190 - 380
	难加工铜合金	27 - 28	20 - 45	30 - 50	50 - 150	50 - 150	80 - 180	160 - 350
	金, 银	-	25 - 50	30 - 50	50 - 150	50 - 150	90 - 210	200 - 400
S	铁, 镍, 钴基耐热合金	31 - 35		20 - 40		50 - 135		80 - 150
	钛, 钛合金	36 - 37	20 - 40	30 - 50	45 - 150	50 - 110	70 - 150	150 - 210



斜坡加工

			$\varnothing D_1$ 0.30 - 1.50		$\varnothing D_1$ 1.60 - 4.50		$\varnothing D_1$ 4.60 - 10.00	
			CARBIDE Vc [m/min]	C-TOP Vc [m/min]	CARBIDE Vc [m/min]	C-TOP Vc [m/min]	CARBIDE Vc [m/min]	C-TOP Vc [m/min]
P	非合金钢、易切削钢	VDI 3323 1 - 5		25 - 50		50 - 150		100 - 240
	低合金钢 < 800 N/mm <sup>2</sup>	6 - 9		20 - 50		50 - 125		75 - 195
	高合金钢 > 800 N/mm <sup>2</sup> , 马氏体不锈钢	10 - 13		20 - 30		50 - 70		75 - 110
M	奥氏体不锈钢 < 700 N/mm <sup>2</sup>	14.1-14.2		20 - 50		50 - 125		85 - 195
	双相不锈钢 > 700 N/mm <sup>2</sup>	14.3-14.4		15 - 40		40 - 100		65 - 155
K	可锻铸铁, 球墨铸铁 > 250 HB	17 - 20	15 - 30	25 - 50	35 - 80	50 - 140	50 - 120	95 - 215
N	铜合金, 易于加工(黄铜/青铜)	26	20 - 35	30 - 50	45 - 90	50 - 150	70 - 140	130 - 255
	难加工铜合金	27 - 28	15 - 35	30 - 50	35 - 80	50 - 150	50 - 120	110 - 240
	金, 银	-	15 - 30	30 - 50	40 - 95	50 - 150	65 - 145	135 - 270
S	铁, 镍, 钴基耐热合金	31 - 35		15 - 25		30 - 65		50 - 100
	钛, 钛合金	36 - 37	10 - 25	25 - 35	30 - 65	50 - 95	45 - 100	100 - 145



$$n \text{ [rpm]} = \frac{Vc \text{ [m/min]} \times 1000}{\pi \times D_1 \text{ [mm]}}$$

$$Vf \text{ [mm/min]} = n \text{ [rpm]} \times fz \text{ [mm]} \times Z$$

每齿进给量  $fz$  [mm]

$\varnothing D_1$ 0.30 - 0.50		$\varnothing D_1$ 0.50 - 0.80		$\varnothing D_1$ 0.80 - 1.60		$\varnothing D_1$ 1.60 - 3.00		$\varnothing D_1$ 3.00 - 5.00		$\varnothing D_1$ *5.00 - 10.00	
fz	ae ap (mm)	fz	ae ap (mm)	fz	ae ap (mm)	fz	ae ap (mm)	fz	ae ap (mm)	fz	ae ap (mm)
0.0005-0.0009	<0.20× $\varnothing$ <2.00× $\varnothing$	0.0009-0.003	<0.20× $\varnothing$ <2.00× $\varnothing$	0.002-0.008	<0.20× $\varnothing$ <2.00× $\varnothing$	0.006-0.016	<0.20× $\varnothing$ <2.00× $\varnothing$	0.014-0.027	<0.20× $\varnothing$ <2.00× $\varnothing$	0.020-0.048	<0.20× $\varnothing$ <2.00× $\varnothing$
0.0004-0.0008	<0.15× $\varnothing$ <2.00× $\varnothing$	0.0008-0.003	<0.15× $\varnothing$ <2.00× $\varnothing$	0.002-0.007	<0.15× $\varnothing$ <2.00× $\varnothing$	0.006-0.015	<0.15× $\varnothing$ <2.00× $\varnothing$	0.012-0.024	<0.15× $\varnothing$ <2.00× $\varnothing$	0.018-0.044	<0.15× $\varnothing$ <2.00× $\varnothing$
0.0004-0.0008	<0.15× $\varnothing$ <2.00× $\varnothing$	0.0007-0.002	<0.15× $\varnothing$ <2.00× $\varnothing$	0.002-0.007	<0.15× $\varnothing$ <2.00× $\varnothing$	0.005-0.014	<0.15× $\varnothing$ <2.00× $\varnothing$	0.011-0.023	<0.15× $\varnothing$ <2.00× $\varnothing$	0.017-0.040	<0.15× $\varnothing$ <2.00× $\varnothing$
0.0004-0.0008	<0.15× $\varnothing$ <2.00× $\varnothing$	0.0007-0.002	<0.15× $\varnothing$ <2.00× $\varnothing$	0.002-0.007	<0.15× $\varnothing$ <2.00× $\varnothing$	0.005-0.014	<0.15× $\varnothing$ <2.00× $\varnothing$	0.011-0.023	<0.15× $\varnothing$ <2.00× $\varnothing$	0.017-0.040	<0.15× $\varnothing$ <2.00× $\varnothing$
0.0004-0.0007	<0.10× $\varnothing$ <2.00× $\varnothing$	0.0007-0.002	<0.10× $\varnothing$ <2.00× $\varnothing$	0.002-0.006	<0.10× $\varnothing$ <2.00× $\varnothing$	0.005-0.013	<0.10× $\varnothing$ <2.00× $\varnothing$	0.011-0.022	<0.10× $\varnothing$ <2.00× $\varnothing$	0.016-0.038	<0.10× $\varnothing$ <2.00× $\varnothing$
0.0005-0.0010	<0.20× $\varnothing$ <2.00× $\varnothing$	0.0009-0.003	<0.20× $\varnothing$ <2.00× $\varnothing$	0.003-0.008	<0.20× $\varnothing$ <2.00× $\varnothing$	0.007-0.018	<0.20× $\varnothing$ <2.00× $\varnothing$	0.015-0.030	<0.20× $\varnothing$ <2.00× $\varnothing$	0.022-0.052	<0.20× $\varnothing$ <2.00× $\varnothing$
0.0008-0.0015	<0.20× $\varnothing$ <2.00× $\varnothing$	0.0014-0.005	<0.20× $\varnothing$ <2.00× $\varnothing$	0.004-0.013	<0.20× $\varnothing$ <2.00× $\varnothing$	0.011-0.028	<0.20× $\varnothing$ <2.00× $\varnothing$	0.023-0.046	<0.20× $\varnothing$ <2.00× $\varnothing$	0.034-0.082	<0.20× $\varnothing$ <2.00× $\varnothing$
0.0006-0.0013	<0.20× $\varnothing$ <2.00× $\varnothing$	0.0012-0.004	<0.20× $\varnothing$ <2.00× $\varnothing$	0.003-0.011	<0.20× $\varnothing$ <2.00× $\varnothing$	0.009-0.023	<0.20× $\varnothing$ <2.00× $\varnothing$	0.019-0.038	<0.20× $\varnothing$ <2.00× $\varnothing$	0.028-0.068	<0.20× $\varnothing$ <2.00× $\varnothing$
0.0006-0.0012	<0.20× $\varnothing$ <2.00× $\varnothing$	0.0011-0.004	<0.20× $\varnothing$ <2.00× $\varnothing$	0.003-0.010	<0.20× $\varnothing$ <2.00× $\varnothing$	0.008-0.021	<0.20× $\varnothing$ <2.00× $\varnothing$	0.018-0.035	<0.20× $\varnothing$ <2.00× $\varnothing$	0.026-0.062	<0.20× $\varnothing$ <2.00× $\varnothing$
0.0002-0.0005	<0.08× $\varnothing$ <2.00× $\varnothing$	0.0004-0.001	<0.08× $\varnothing$ <2.00× $\varnothing$	0.001-0.004	<0.08× $\varnothing$ <2.00× $\varnothing$	0.003-0.008	<0.08× $\varnothing$ <2.00× $\varnothing$	0.007-0.014	<0.08× $\varnothing$ <2.00× $\varnothing$	0.010-0.024	<0.08× $\varnothing$ <2.00× $\varnothing$
0.0005-0.0011	<0.20× $\varnothing$ <2.00× $\varnothing$	0.001-0.003	<0.20× $\varnothing$ <2.00× $\varnothing$	0.003-0.009	<0.20× $\varnothing$ <2.00× $\varnothing$	0.007-0.019	<0.20× $\varnothing$ <2.00× $\varnothing$	0.016-0.031	<0.20× $\varnothing$ <2.00× $\varnothing$	0.023-0.056	<0.20× $\varnothing$ <2.00× $\varnothing$


每齿进给量  $fz$  [mm]

$\varnothing D_1$ 0.30 - 0.50		$\varnothing D_1$ 0.50 - 0.80		$\varnothing D_1$ 0.80 - 1.60		$\varnothing D_1$ 1.60 - 3.00		$\varnothing D_1$ 3.00 - 5.00		$\varnothing D_1$ *5.00 - 10.00	
fz	$\alpha$ (°)	fz	$\alpha$ (°)	fz	$\alpha$ (°)	fz	$\alpha$ (°)	fz	$\alpha$ (°)	fz	$\alpha$ (°)
0.0003-0.0006	<10°	0.0005-0.0012	<10°	0.001-0.003	<10°	0.003-0.007	<10°	0.006-0.012	<10°	0.010-0.024	<7.5°
0.0003-0.0006	<10°	0.0005-0.0010	<10°	0.0009-0.003	<10°	0.002-0.006	<10°	0.005-0.010	<10°	0.009-0.022	<7.5°
0.0003-0.0006	<10°	0.0004-0.0010	<10°	0.0008-0.003	<10°	0.002-0.006	<10°	0.005-0.010	<10°	0.009-0.020	<7.5°
0.0003-0.0006	<10°	0.0004-0.0010	<10°	0.0008-0.003	<10°	0.002-0.006	<10°	0.005-0.010	<10°	0.009-0.020	<7.5°
0.0002-0.0004	<5°	0.0004-0.0009	<5°	0.0008-0.003	<5°	0.002-0.006	<5°	0.005-0.010	<5°	0.008-0.020	<3.5°
0.0003-0.0006	<12.5°	0.0006-0.0013	<12.5°	0.0011-0.004	<12.5°	0.003-0.008	<12.5°	0.007-0.014	<12.5°	0.011-0.026	<10°
0.0005-0.0010	<12.5°	0.0008-0.0017	<12.5°	0.0014-0.005	<12.5°	0.004-0.011	<12.5°	0.009-0.018	<12.5°	0.015-0.036	<10°
0.0004-0.0008	<12.5°	0.0006-0.0014	<12.5°	0.0012-0.004	<12.5°	0.003-0.009	<12.5°	0.007-0.014	<12.5°	0.012-0.028	<10°
0.0003-0.0006	<12.5°	0.0006-0.0013	<12.5°	0.0011-0.004	<12.5°	0.003-0.008	<12.5°	0.007-0.014	<12.5°	0.011-0.026	<10°
0.0002-0.0004	<2.5°	0.0003-0.0006	<2.5°	0.0005-0.002	<2.5°	0.001-0.004	<2.5°	0.003-0.006	<2.5°	0.005-0.012	<2°
0.0004-0.0008	<5°	0.0006-0.0014	<5°	0.0012-0.004	<5°	0.003-0.009	<5°	0.007-0.014	<5°	0.012-0.028	<3.5°

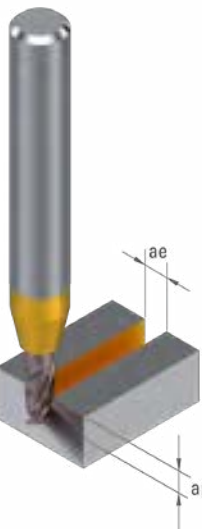
\*D1 > 5.00mm -->如果主轴和工件条件允许，您可以适当调高加工参数。



斜坡加工

	VDI 3323		Ø D <sub>1</sub> 0.30 - 1.50		Ø D <sub>1</sub> 1.60 - 4.50		Ø D <sub>1</sub> 4.60 - 10.00	
			CARBIDE Vc [m/min]	C-TOP Vc [m/min]	CARBIDE Vc [m/min]	C-TOP Vc [m/min]	CARBIDE Vc [m/min]	C-TOP Vc [m/min]
<b>P</b>	非合金钢、易切削钢	1 - 5		25 - 50		50 - 125		100 - 190
	低合金钢 < 800 N/mm <sup>2</sup>	6 - 9		20 - 40		50 - 100		75 - 155
	高合金钢 > 800 N/mm <sup>2</sup> , 马氏体不锈钢	10 - 13		20 - 25		50 - 60		75 - 90
<b>M</b>	奥氏体不锈钢 < 700 N/mm <sup>2</sup>	14.1-14.2		20 - 40		50 - 100		85 - 155
	双相不锈钢 > 700 N/mm <sup>2</sup>	14.3-14.4		15 - 30		40 - 80		65 - 120
<b>K</b>	可锻铸铁, 球墨铸铁 > 250 HB	17 - 20	15 - 30	25 - 45	35 - 80	50 - 110	50 - 120	95 - 170
<b>N</b>	铜合金, 易于加工(黄铜/青铜)	26	20 - 35	30 - 50	45 - 90	50 - 135	70 - 140	130 - 205
	难加工铜合金	27 - 28	15 - 30	30 - 50	35 - 80	50 - 125	50 - 120	110 - 190
	金, 银	-	15 - 35	30 - 50	40 - 95	50 - 145	65 - 145	135 - 220
<b>S</b>	铁, 镍, 钴基耐热合金	31 - 35		15 - 20		30 - 50		50 - 80
	钛, 钛合金	36 - 37	10 - 25	25 - 35	30 - 65	50 - 75	45 - 100	100 - 115

槽铣

	VDI 3323		Ø D <sub>1</sub> 0.30 - 1.50		Ø D <sub>1</sub> 1.60 - 4.50		Ø D <sub>1</sub> 4.60 - 10.00	
			CARBIDE Vc [m/min]	C-TOP Vc [m/min]	CARBIDE Vc [m/min]	C-TOP Vc [m/min]	CARBIDE Vc [m/min]	C-TOP Vc [m/min]
<b>P</b>	非合金钢、易切削钢	1 - 5		25 - 50		50 - 150		100 - 240
	低合金钢 < 800 N/mm <sup>2</sup>	6 - 9		20 - 50		50 - 125		75 - 195
	高合金钢 > 800 N/mm <sup>2</sup> , 马氏体不锈钢	10 - 13		20 - 30		50 - 70		75 - 110
<b>M</b>	奥氏体不锈钢 < 700 N/mm <sup>2</sup>	14.1-14.2		20 - 50		50 - 125		85 - 195
	双相不锈钢 > 700 N/mm <sup>2</sup>	14.3-14.4		15 - 40		40 - 100		65 - 155
<b>K</b>	可锻铸铁, 球墨铸铁 > 250 HB	17 - 20	15 - 30	25 - 50	35 - 80	50 - 140	50 - 120	95 - 215
<b>N</b>	铜合金, 易于加工(黄铜/青铜)	26	20 - 35	30 - 50	45 - 90	50 - 150	70 - 140	130 - 255
	难加工铜合金	27 - 28	15 - 35	30 - 50	35 - 80	50 - 150	50 - 120	110 - 240
	金, 银	-	15 - 30	30 - 50	40 - 95	50 - 150	65 - 145	135 - 270
<b>S</b>	铁, 镍, 钴基耐热合金	31 - 35		15 - 25		30 - 65		50 - 100
	钛, 钛合金	36 - 37	10 - 25	25 - 35	30 - 65	50 - 95	45 - 100	100 - 145

$$n \text{ [rpm]} = \frac{V_c \text{ [m/min]} \times 1000}{\pi \times D_1 \text{ [mm]}}$$

$$V_f \text{ [mm/min]} = n \text{ [rpm]} \times f_z \text{ [mm]} \times Z$$

每齿进给量  $f_z$  [mm]

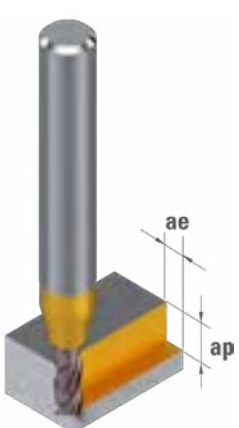
$\emptyset D_1$ 0.30 - 0.50		$\emptyset D_1$ 0.50 - 0.80		$\emptyset D_1$ 0.80 - 1.60		$\emptyset D_1$ 1.60 - 3.00		$\emptyset D_1$ 3.00 - 5.00		$\emptyset D_1$ *5.00 - 10.00	
$f_z$	$\alpha$ (°)	$f_z$	$\alpha$ (°)	$f_z$	$\alpha$ (°)	$f_z$	$\alpha$ (°)	$f_z$	$\alpha$ (°)	$f_z$	$\alpha$ (°)
0.0017-0.0034	<25°	0.003-0.005	<25°	0.005-0.011	<25°	0.009-0.021	<25°	0.017-0.034	<25°	0.025-0.048	<20°
0.0015-0.0030	<25°	0.003-0.005	<25°	0.004-0.010	<25°	0.008-0.018	<25°	0.015-0.030	<25°	0.023-0.044	<20°
0.0015-0.0030	<25°	0.002-0.005	<25°	0.004-0.009	<25°	0.008-0.017	<25°	0.015-0.030	<25°	0.021-0.040	<20°
0.0015-0.0030	<20°	0.002-0.005	<20°	0.004-0.009	<20°	0.008-0.017	<20°	0.015-0.030	<20°	0.021-0.040	<15°
0.0014-0.0028	<15°	0.002-0.004	<15°	0.004-0.009	<15°	0.007-0.016	<15°	0.014-0.028	<15°	0.020-0.038	<10°
0.0019-0.0038	<25°	0.003-0.006	<25°	0.005-0.012	<25°	0.010-0.023	<25°	0.019-0.038	<25°	0.028-0.052	<20°
0.0026-0.0052	<30°	0.004-0.008	<30°	0.007-0.016	<30°	0.014-0.031	<30°	0.026-0.052	<30°	0.038-0.072	<25°
0.0021-0.0042	<30°	0.003-0.007	<30°	0.005-0.013	<30°	0.011-0.025	<30°	0.021-0.042	<30°	0.030-0.058	<25°
0.0019-0.0038	<30°	0.003-0.006	<30°	0.005-0.012	<30°	0.010-0.023	<30°	0.019-0.038	<30°	0.028-0.052	<25°
0.0009-0.0018	<10°	0.001-0.003	<10°	0.002-0.005	<10°	0.005-0.010	<10°	0.009-0.018	<10°	0.013-0.024	<5°
0.0021-0.0042	<20°	0.003-0.007	<20°	0.005-0.013	<20°	0.011-0.025	<20°	0.021-0.042	<20°	0.030-0.058	<15°

每齿进给量  $f_z$  [mm]

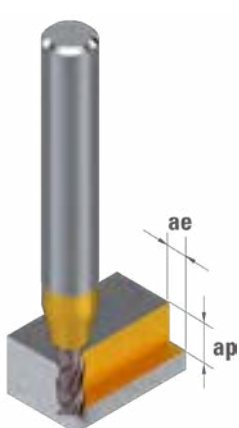
$\emptyset D_1$ 0.30 - 0.50		$\emptyset D_1$ 0.50 - 0.80		$\emptyset D_1$ 0.80 - 1.60		$\emptyset D_1$ 1.60 - 3.00		$\emptyset D_1$ 3.00 - 5.00		$\emptyset D_1$ *5.00 - 10.00	
$f_z$	$a_p$ (mm)	$f_z$	$a_p$ (mm)	$f_z$	$a_p$ (mm)	$f_z$	$a_p$ (mm)	$f_z$	$a_p$ (mm)	$f_z$	$a_p$ (mm)
0.0015-0.0030	<0.50× $\emptyset$	0.003-0.005	<1.00× $\emptyset$	0.004-0.010	<2.00× $\emptyset$	0.008-0.018	<2.00× $\emptyset$	0.015-0.030	<2.00× $\emptyset$	0.025-0.048	<1.00× $\emptyset$
0.0014-0.0028	<0.50× $\emptyset$	0.002-0.004	<1.00× $\emptyset$	0.004-0.009	<2.00× $\emptyset$	0.007-0.017	<2.00× $\emptyset$	0.014-0.028	<2.00× $\emptyset$	0.023-0.044	<1.00× $\emptyset$
0.0013-0.0026	<0.50× $\emptyset$	0.002-0.004	<1.00× $\emptyset$	0.003-0.008	<2.00× $\emptyset$	0.007-0.016	<2.00× $\emptyset$	0.013-0.026	<2.00× $\emptyset$	0.021-0.040	<1.00× $\emptyset$
0.0013-0.0026	<0.50× $\emptyset$	0.002-0.004	<1.00× $\emptyset$	0.003-0.008	<2.00× $\emptyset$	0.007-0.016	<2.00× $\emptyset$	0.013-0.026	<2.00× $\emptyset$	0.021-0.040	<1.00× $\emptyset$
0.0012-0.0024	<0.50× $\emptyset$	0.002-0.004	<1.00× $\emptyset$	0.003-0.008	<1.50× $\emptyset$	0.007-0.015	<1.00× $\emptyset$	0.012-0.024	<1.00× $\emptyset$	0.020-0.038	<0.50× $\emptyset$
0.0017-0.0034	<0.50× $\emptyset$	0.003-0.005	<1.00× $\emptyset$	0.004-0.011	<2.00× $\emptyset$	0.009-0.020	<2.00× $\emptyset$	0.017-0.034	<2.00× $\emptyset$	0.028-0.052	<1.00× $\emptyset$
0.0023-0.0046	<0.50× $\emptyset$	0.004-0.007	<1.00× $\emptyset$	0.006-0.015	<2.00× $\emptyset$	0.009-0.020	<2.00× $\emptyset$	0.017-0.034	<2.00× $\emptyset$	0.038-0.072	<1.00× $\emptyset$
0.0018-0.0036	<0.50× $\emptyset$	0.003-0.006	<1.00× $\emptyset$	0.005-0.012	<2.00× $\emptyset$	0.004-0.009	<2.00× $\emptyset$	0.008-0.016	<2.00× $\emptyset$	0.030-0.058	<1.00× $\emptyset$
0.0017-0.0034	<0.25× $\emptyset$	0.003-0.005	<1.00× $\emptyset$	0.004-0.011	<2.00× $\emptyset$	0.010-0.022	<2.00× $\emptyset$	0.018-0.036	<2.00× $\emptyset$	0.028-0.052	<1.00× $\emptyset$
0.0008-0.0016	<0.25× $\emptyset$	0.001-0.002	<0.50× $\emptyset$	0.002-0.005	<1.00× $\emptyset$	0.004-0.009	<1.00× $\emptyset$	0.008-0.016	<1.00× $\emptyset$	0.013-0.024	<0.50× $\emptyset$
0.0018-0.0036	<0.50× $\emptyset$	0.003-0.006	<1.00× $\emptyset$	0.005-0.012	<2.00× $\emptyset$	0.010-0.022	<2.00× $\emptyset$	0.018-0.036	<2.00× $\emptyset$	0.030-0.058	<1.00× $\emptyset$

\*D1 > 5.00mm -->如果主轴和工件条件允许, 您可以适当调高加工参数。

侧铣 / 粗加工


	VDI 3323		$\varnothing D_1$ 0.30 - 1.50		$\varnothing D_1$ 1.60 - 4.50		$\varnothing D_1$ 4.60 - 10.00	
			CARBIDE Vc [m/min]	C-TOP Vc [m/min]	CARBIDE Vc [m/min]	C-TOP Vc [m/min]	CARBIDE Vc [m/min]	C-TOP Vc [m/min]
			<b>P</b>	非合金钢、易切削钢	1 - 5		<b>30 - 50</b>	
	低合金钢 < 800 N/mm <sup>2</sup>	6 - 9		<b>25 - 50</b>		<b>50 - 150</b>		<b>90 - 230</b>
	高合金钢 > 800 N/mm <sup>2</sup> , 马氏体不锈钢	10 - 13		<b>25 - 35</b>		<b>50 - 85</b>		<b>90 - 130</b>
<b>M</b>	奥氏体不锈钢 < 700 N/mm <sup>2</sup>	14.1-14.2		<b>25 - 50</b>		<b>50 - 150</b>		<b>100 - 230</b>
	双相不锈钢 > 700 N/mm <sup>2</sup>	14.3-14.4		<b>20 - 45</b>		<b>50 - 115</b>		<b>75 - 180</b>
<b>K</b>	可锻铸铁, 球墨铸铁 > 250 HB	17 - 20		<b>15 - 35</b>	<b>30 - 50</b>	<b>40 - 90</b>	<b>50 - 150</b>	<b>60 - 140</b>
<b>N</b>	铜合金, 易于加工(黄铜/青铜)	26		<b>20 - 40</b>	<b>30 - 50</b>	<b>50 - 105</b>	<b>50 - 150</b>	<b>80 - 165</b>
	难加工铜合金	27 - 28		<b>15 - 35</b>	<b>30 - 50</b>	<b>40 - 90</b>	<b>50 - 150</b>	<b>60 - 140</b>
	金, 银	-		<b>20 - 45</b>	<b>30 - 50</b>	<b>50 - 110</b>	<b>50 - 150</b>	<b>75 - 170</b>
<b>S</b>	铁, 镍, 钴基耐热合金	31 - 35			<b>15 - 30</b>		<b>40 - 80</b>	<b>60 - 120</b>
	钛, 钛合金	36 - 37		<b>15 - 30</b>	<b>30 - 45</b>	<b>35 - 80</b>	<b>50 - 110</b>	<b>55 - 120</b>

侧铣 / 精加工


	VDI 3323		$\varnothing D_1$ 0.30 - 1.50		$\varnothing D_1$ 1.60 - 4.50		$\varnothing D_1$ 4.60 - 10.00	
			CARBIDE Vc [m/min]	C-TOP Vc [m/min]	CARBIDE Vc [m/min]	C-TOP Vc [m/min]	CARBIDE Vc [m/min]	C-TOP Vc [m/min]
			<b>P</b>	非合金钢、易切削钢	1 - 5		<b>30 - 50</b>	
	低合金钢 < 800 N/mm <sup>2</sup>	6 - 9		<b>30 - 50</b>		<b>50 - 150</b>		<b>110 - 290</b>
	高合金钢 > 800 N/mm <sup>2</sup> , 马氏体不锈钢	10 - 13		<b>30 - 40</b>		<b>50 - 105</b>		<b>110 - 160</b>
<b>M</b>	奥氏体不锈钢 < 700 N/mm <sup>2</sup>	14.1-14.2		<b>30 - 50</b>		<b>50 - 150</b>		<b>130 - 290</b>
	双相不锈钢 > 700 N/mm <sup>2</sup>	14.3-14.4		<b>25 - 50</b>		<b>50 - 150</b>		<b>90 - 230</b>
<b>K</b>	可锻铸铁, 球墨铸铁 > 250 HB	17 - 20		<b>20 - 45</b>	<b>30 - 50</b>	<b>50 - 150</b>	<b>50 - 150</b>	<b>80 - 180</b>
<b>N</b>	铜合金, 易于加工(黄铜/青铜)	26		<b>25 - 50</b>	<b>30 - 50</b>	<b>50 - 150</b>	<b>50 - 150</b>	<b>100 - 210</b>
	难加工铜合金	27 - 28		<b>20 - 45</b>	<b>30 - 50</b>	<b>50 - 150</b>	<b>50 - 150</b>	<b>80 - 180</b>
	金, 银	-		<b>25 - 50</b>	<b>30 - 50</b>	<b>50 - 150</b>	<b>50 - 150</b>	<b>90 - 210</b>
<b>S</b>	铁, 镍, 钴基耐热合金	31 - 35			<b>20 - 40</b>		<b>50 - 135</b>	<b>80 - 150</b>
	钛, 钛合金	36 - 37		<b>20 - 40</b>	<b>30 - 50</b>	<b>45 - 150</b>	<b>50 - 110</b>	<b>70 - 150</b>



钻孔

	VDI 3323		Ø D <sub>1</sub> 0.30 - 1.50		Ø D <sub>1</sub> 1.60 - 4.50		Ø D <sub>1</sub> 4.60 - 10.00		
			CARBIDE Vc [m/min]	C-TOP Vc [m/min]	CARBIDE Vc [m/min]	C-TOP Vc [m/min]	CARBIDE Vc [m/min]	C-TOP Vc [m/min]	
<b>P</b>	非合金钢、易切削钢	1 - 5		25 - 50		50 - 125		100 - 190	
	低合金钢 < 800 N/mm <sup>2</sup>	6 - 9		20 - 40		50 - 100		75 - 155	
	高合金钢 > 800 N/mm <sup>2</sup> , 马氏体不锈钢	10 - 13		20 - 25		50 - 60		75 - 90	
<b>M</b>	奥氏体不锈钢 < 700 N/mm <sup>2</sup>	14.1-14.2		20 - 40		50 - 100		85 - 155	
	双相不锈钢 > 700 N/mm <sup>2</sup>	14.3-14.4		15 - 30		40 - 80		65 - 120	
<b>K</b>	可锻铸铁, 球墨铸铁 > 250 HB	17 - 20		15 - 30	25 - 45	35 - 80	50 - 110	50 - 120	95 - 170
<b>N</b>	铜合金, 易于加工(黄铜/青铜)	26		20 - 35	30 - 50	45 - 90	50 - 135	70 - 140	130 - 205
	难加工铜合金	27 - 28		15 - 30	30 - 50	35 - 80	50 - 125	50 - 120	110 - 190
	金, 银	-		15 - 35	30 - 50	40 - 95	50 - 145	65 - 145	135 - 220
<b>S</b>	铁, 镍, 钴基耐热合金	31 - 35			15 - 20		30 - 50		50 - 80
	钛, 钛合金	36 - 37		10 - 25	25 - 30	30 - 65	50 - 75	45 - 100	100 - 115

插补铣削

	VDI 3323		Ø D <sub>1</sub> 0.30 - 1.50		Ø D <sub>1</sub> 1.60 - 4.50		Ø D <sub>1</sub> 4.60 - 10.00		
			CARBIDE Vc [m/min]	C-TOP Vc [m/min]	CARBIDE Vc [m/min]	C-TOP Vc [m/min]	CARBIDE Vc [m/min]	C-TOP Vc [m/min]	
<b>P</b>	非合金钢、易切削钢	1 - 5		25 - 50		50 - 125		100 - 190	
	低合金钢 < 800 N/mm <sup>2</sup>	6 - 9		20 - 40		50 - 100		75 - 155	
	高合金钢 > 800 N/mm <sup>2</sup> , 马氏体不锈钢	10 - 13		20 - 25		50 - 60		75 - 90	
<b>M</b>	奥氏体不锈钢 < 700 N/mm <sup>2</sup>	14.1-14.2		20 - 40		50 - 100		85 - 155	
	双相不锈钢 > 700 N/mm <sup>2</sup>	14.3-14.4		15 - 30		40 - 80		65 - 120	
<b>K</b>	可锻铸铁, 球墨铸铁 > 250 HB	17 - 20		15 - 30	25 - 45	35 - 80	50 - 110	50 - 120	95 - 170
<b>N</b>	铜合金, 易于加工(黄铜/青铜)	26		20 - 35	30 - 50	45 - 90	50 - 135	70 - 140	130 - 205
	难加工铜合金	27 - 28		15 - 30	30 - 50	35 - 80	50 - 125	50 - 120	110 - 190
	金, 银	-		15 - 35	30 - 50	40 - 95	50 - 145	65 - 145	135 - 220
<b>S</b>	铁, 镍, 钴基耐热合金	31 - 35			15 - 20		30 - 50		50 - 80
	钛, 钛合金	36 - 37		10 - 25	25 - 35	30 - 65	50 - 75	45 - 100	100 - 115

$$n \text{ [rpm]} = \frac{V_c \text{ [m/min]} \times 1000}{\pi \times D_1 \text{ [mm]}}$$

$$V_f \text{ [mm/min]} = n \text{ [rpm]} \times f_z \text{ [mm]} \times Z$$

每齿进给量  $f_z$  [mm]

$\varnothing D_1$ 0.30 - 0.50		$\varnothing D_1$ 0.50 - 0.80		$\varnothing D_1$ 0.80 - 1.60		$\varnothing D_1$ 1.60 - 3.00		$\varnothing D_1$ 3.00 - 5.00		$\varnothing D_1$ *5.00 - 10.00	
$f_z$	$a_p$ (mm)	$f_z$	$a_p$ (mm)	$f_z$	$a_p$ (mm)	$f_z$	$a_p$ (mm)	$f_z$	$a_p$ (mm)	$f_z$	$a_p$ (mm)
0.0008 - 0.0016	<0.75×Ø	0.0014 - 0.0026	<1.00×Ø	0.0022 - 0.0052	<1.25×Ø	0.0035 - 0.008	<1.25×Ø	0.006 - 0.012	<1.25×Ø	0.007 - 0.016	<1.25×Ø
0.0008 - 0.0016	<0.50×Ø	0.0012 - 0.0024	<0.75×Ø	0.0020 - 0.0048	<1.00×Ø	0.0035 - 0.008	<1.00×Ø	0.005 - 0.010	<1.00×Ø	0.005 - 0.014	<1.00×Ø
0.0007 - 0.0014	<0.50×Ø	0.0012 - 0.0022	<0.75×Ø	0.0018 - 0.0044	<1.00×Ø	0.0030 - 0.007	<1.00×Ø	0.005 - 0.010	<1.00×Ø	0.004 - 0.010	<1.00×Ø
0.0005 - 0.0010	<0.25×Ø	0.0008 - 0.0016	<0.50×Ø	0.0014 - 0.0032	<0.75×Ø	0.0025 - 0.005	<0.75×Ø	0.004 - 0.008	<0.75×Ø	0.004 - 0.010	<0.75×Ø
0.0005 - 0.0010	<0.25×Ø	0.0008 - 0.0016	<0.50×Ø	0.0014 - 0.0032	<0.75×Ø	0.0025 - 0.005	<0.75×Ø	0.004 - 0.008	<0.75×Ø	0.004 - 0.010	<0.75×Ø
0.0007 - 0.0014	<0.75×Ø	0.0012 - 0.0022	<1.00×Ø	0.0018 - 0.0044	<1.25×Ø	0.0030 - 0.007	<1.25×Ø	0.005 - 0.010	<1.25×Ø	0.006 - 0.014	<1.25×Ø
0.0009 - 0.0018	<1×Ø	0.0016 - 0.0030	<1.25×Ø	0.0026 - 0.0060	<1.5×Ø	0.0045 - 0.010	<1.5×Ø	0.007 - 0.014	<1.5×Ø	0.008 - 0.018	<1.5×Ø
0.0008 - 0.0016	<0.75×Ø	0.0012 - 0.0024	<1×Ø	0.0020 - 0.0048	<1.25×Ø	0.0035 - 0.008	<1.25×Ø	0.005 - 0.010	<1.25×Ø	0.006 - 0.014	<1.25×Ø
0.0007 - 0.0014	<0.75×Ø	0.0012 - 0.0022	<1×Ø	0.0018 - 0.0044	<1.25×Ø	0.0030 - 0.007	<1.25×Ø	0.005 - 0.010	<1.25×Ø	0.006 - 0.014	<1.25×Ø
0.0003 - 0.006	<0×ØD1	0.0006 - 0.0010	<0.25×Ø	0.0008 - 0.0020	<0.5×Ø	0.0015 - 0.003	<0.5×Ø	0.002 - 0.004	<0.5×Ø	0.003 - 0.006	<0.5×Ø
0.0006 - 0.0012	<0.5×Ø	0.0001 - 0.0020	<0.75×Ø	0.0016 - 0.0040	<1×Ø	0.0030 - 0.006	<1×Ø	0.005 - 0.010	<1×Ø	0.005 - 0.012	<1×Ø

每齿进给量  $f_z$  [mm]

$\varnothing D_1$ 0.30 - 0.50		$\varnothing D_1$ 0.50 - 0.80		$\varnothing D_1$ 0.80 - 1.60		$\varnothing D_1$ 1.60 - 3.00		$\varnothing D_1$ 3.00 - 5.00		$\varnothing D_1$ *5.00 - 10.00	
$f_z$	$\alpha$ (°)	$f_z$	$\alpha$ (°)	$f_z$	$\alpha$ (°)	$f_z$	$\alpha$ (°)	$f_z$	$\alpha$ (°)	$f_z$	$\alpha$ (°)
0.0017 - 0.0034	<20°	0.003 - 0.005	<25°	0.005 - 0.011	<25°	0.009 - 0.021	<25°	0.017 - 0.034	<25°	0.025 - 0.048	<20°
0.0015 - 0.0030	<20°	0.003 - 0.005	<25°	0.004 - 0.010	<25°	0.008 - 0.018	<25°	0.015 - 0.030	<25°	0.023 - 0.044	<20°
0.0015 - 0.0030	<20°	0.002 - 0.005	<25°	0.004 - 0.009	<25°	0.008 - 0.017	<25°	0.015 - 0.030	<25°	0.021 - 0.040	<20°
0.0015 - 0.0030	<15°	0.002 - 0.005	<20°	0.004 - 0.009	<20°	0.008 - 0.017	<20°	0.015 - 0.030	<20°	0.021 - 0.040	<15°
0.0014 - 0.0028	<10°	0.002 - 0.004	<15°	0.004 - 0.009	<15°	0.007 - 0.016	<15°	0.014 - 0.028	<15°	0.020 - 0.038	<10°
0.0022 - 0.0044	<20°	0.003 - 0.006	<25°	0.005 - 0.012	<25°	0.010 - 0.023	<25°	0.019 - 0.038	<25°	0.028 - 0.052	<20°
0.0026 - 0.0052	<25°	0.004 - 0.008	<30°	0.007 - 0.016	<30°	0.014 - 0.031	<30°	0.026 - 0.052	<30°	0.038 - 0.072	<25°
0.0021 - 0.0042	<25°	0.003 - 0.007	<30°	0.005 - 0.013	<30°	0.011 - 0.025	<30°	0.021 - 0.042	<30°	0.030 - 0.058	<25°
0.0019 - 0.0038	<25°	0.003 - 0.006	<30°	0.005 - 0.012	<30°	0.010 - 0.023	<30°	0.019 - 0.038	<30°	0.028 - 0.052	<25°
0.0009 - 0.0018	<5°	0.001 - 0.003	<10°	0.002 - 0.005	<10°	0.005 - 0.010	<10°	0.009 - 0.018	<10°	0.013 - 0.024	<5°
0.0021 - 0.0042	<15°	0.003 - 0.007	<20°	0.005 - 0.013	<20°	0.011 - 0.025	<20°	0.021 - 0.042	<20°	0.030 - 0.058	<15°

\*D1 > 5.00mm -->如果主轴和工件条件允许，您可以适当调高加工参数。

## 插铣

		VDI 3323		XIDUR Vc [m/min]	ap [mm]
P	非合金钢、易切削钢	1 - 5		175	<1×ØD1
	低合金钢 < 800 N/mm <sup>2</sup>	6 - 9		140	<1×ØD1
	高合金钢 > 800 N/mm <sup>2</sup> , 马氏体不锈钢	12 - 13		80	<0.8×ØD1
M	奥氏体不锈钢 < 700 N/mm <sup>2</sup>	14.1 - 14.42		60	<1×ØD1
K	灰铸铁 < 250 HB	15 - 16		110	<1×ØD1
	可锻铸铁, 球墨铸铁 > 250 HB	17 - 20		70	<1×ØD1
N	锻造铝合金 < 12% Si	21 - 22		300	<1×ØD1
	铸造铝合金 > 12% Si	23 - 25		250	<1×ØD1
	难加工铜合金	26 - 28		280	<1×ØD1
S	铁, 镍, 钴基耐热合金	31 - 35		80	<0.8×ØD1
	钛, 钛合金	36 - 37	70	<0.8×ØD1	
H	硬化钢 >45 HRC, 硬铸铁	38 - 41	50	<0.8×ØD1	

## 斜坡加工

		VDI 3323		XIDUR Vc [m/min]	$\alpha$ [°]
P	非合金钢、易切削钢	1 - 5		200	0.75
	低合金钢 < 800 N/mm <sup>2</sup>	6 - 9		150	0.75
	高合金钢 > 800 N/mm <sup>2</sup> , 马氏体不锈钢	12 - 13		110	0.50
M	奥氏体不锈钢 < 700 N/mm <sup>2</sup>	14.1 - 14.42		80	0.50
K	灰铸铁 < 250 HB	15 - 16		150	0.75
	可锻铸铁, 球墨铸铁 > 250 HB	17 - 20		100	0.75
N	锻造铝合金 < 12% Si	21 - 22		350	1.20
	铸造铝合金 > 12% Si	23 - 25		300	1.00
	难加工铜合金	26 - 28		330	1.20
S	铁, 镍, 钴基耐热合金	31 - 35		60	0.50
	钛, 钛合金	36 - 37	80	0.50	
H	硬化钢 >45 HRC, 硬铸铁	38 - 41	200	0.75	

$$n \text{ [rpm]} = \frac{V_c \text{ [m/min]} \times 1000}{\pi \times D_1 \text{ [mm]}}$$

$$V_f \text{ [mm/min]} = n \text{ [rpm]} \times f_z \text{ [mm]} \times Z$$

每齿进给量  $f_z$  [mm]

$\emptyset D_1$ 0.50	$\emptyset D_1$ 0.80	$\emptyset D_1$ 1.00	$\emptyset D_1$ 1.50	$\emptyset D_1$ 2.00	$\emptyset D_1$ 3.00	$\emptyset D_1$ 4.00	$\emptyset D_1$ 5.00	$\emptyset D_1$ 6.00	$\emptyset D_1$ 8.00	$\emptyset D_1$ 10.00	$\emptyset D_1$ 12.00
0.004	0.021	0.026	0.040	0.053	0.079	0.106	0.132	0.158	0.211	0.264	0.317
0.003	0.019	0.024	0.036	0.048	0.072	0.096	0.120	0.144	0.192	0.240	0.288
0.003	0.015	0.019	0.029	0.038	0.058	0.077	0.096	0.115	0.154	0.192	0.230
0.003	0.015	0.019	0.029	0.038	0.058	0.077	0.096	0.115	0.154	0.192	0.230
0.004	0.015	0.019	0.029	0.038	0.058	0.077	0.096	0.115	0.154	0.192	0.230
0.003	0.012	0.014	0.022	0.029	0.043	0.058	0.072	0.086	0.115	0.144	0.173
0.006	0.032	0.039	0.060	0.080	0.119	0.159	0.198	0.237	0.317	0.396	0.476
0.004	0.021	0.026	0.040	0.053	0.079	0.106	0.132	0.158	0.211	0.264	0.317
0.006	0.032	0.039	0.060	0.080	0.119	0.159	0.198	0.237	0.317	0.396	0.476
0.002	0.012	0.014	0.022	0.029	0.043	0.058	0.072	0.086	0.115	0.144	0.173
0.003	0.013	0.017	0.025	0.034	0.050	0.067	0.084	0.101	0.134	0.168	0.202
0.003	0.006	0.008	0.012	0.016	0.024	0.032	0.040	0.048	0.064	0.080	0.096


每齿进给量  $f_z$  [mm]

$\emptyset D_1$ 0.50	$\emptyset D_1$ 0.80	$\emptyset D_1$ 1.00	$\emptyset D_1$ 1.50	$\emptyset D_1$ 2.00	$\emptyset D_1$ 3.00	$\emptyset D_1$ 4.00	$\emptyset D_1$ 5.00	$\emptyset D_1$ 6.00	$\emptyset D_1$ 8.00	$\emptyset D_1$ 10.00	$\emptyset D_1$ 12.00
0.013	0.021	0.026	0.040	0.053	0.079	0.106	0.132	0.158	0.211	0.264	0.317
0.012	0.019	0.024	0.036	0.048	0.072	0.096	0.120	0.144	0.192	0.240	0.288
0.010	0.015	0.019	0.029	0.038	0.058	0.077	0.096	0.115	0.154	0.192	0.230
0.010	0.015	0.019	0.029	0.038	0.058	0.077	0.096	0.115	0.154	0.192	0.230
0.010	0.015	0.019	0.029	0.038	0.058	0.077	0.096	0.115	0.154	0.192	0.230
0.007	0.012	0.014	0.022	0.029	0.043	0.058	0.072	0.086	0.115	0.144	0.173
0.020	0.032	0.039	0.060	0.080	0.119	0.159	0.198	0.237	0.317	0.396	0.476
0.013	0.021	0.026	0.040	0.053	0.079	0.106	0.132	0.158	0.211	0.264	0.317
0.020	0.032	0.039	0.060	0.080	0.119	0.159	0.198	0.237	0.317	0.396	0.476
0.007	0.012	0.014	0.022	0.029	0.043	0.058	0.072	0.086	0.115	0.144	0.173
0.008	0.013	0.017	0.025	0.034	0.050	0.067	0.084	0.101	0.134	0.168	0.202
0.004	0.006	0.008	0.012	0.016	0.024	0.032	0.040	0.048	0.064	0.080	0.096



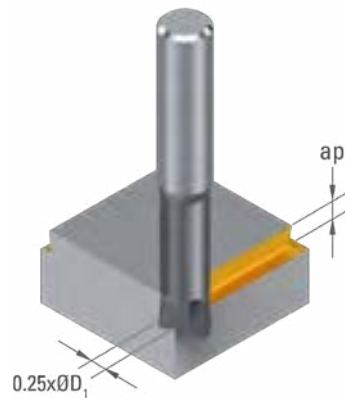
插补铣削

		VDI 3323	XIDUR Vc [m/min]	$\alpha$ [°]
P	非合金钢、易切削钢	1 - 5	250	0.75°
	低合金钢 < 800 N/mm <sup>2</sup>	6 - 9	200	0.75°
	高合金钢 > 800 N/mm <sup>2</sup> , 马氏体不锈钢	12 - 13	150	0.50°
M	奥氏体不锈钢 < 700 N/mm <sup>2</sup>	14.1 - 14.42	110	0.50°
K	灰铸铁 < 250 HB	15 - 16	150	0.75°
	可锻铸铁, 球墨铸铁 > 250 HB	17 - 20	100	0.75°
N	锻造铝合金 < 12% Si	21 - 22	400	1.20°
	铸造铝合金 > 12% Si	23 - 25	350	1.00°
	难加工铜合金	26 - 28	380	1.20°
S	铁, 镍, 钴基耐热合金	31 - 35	80	0.50°
	钛, 钛合金	36 - 37	100	0.50°
H	硬化钢 >45 HRC, 硬铸铁	38 - 41	200	0.75°



侧铣

		VDI 3323	XIDUR Vc [m/min]	ap [mm]
P	非合金钢、易切削钢	1 - 5	250	<0.50×ØD1
	低合金钢 < 800 N/mm <sup>2</sup>	6 - 9	200	<0.50×ØD1
	高合金钢 > 800 N/mm <sup>2</sup> , 马氏体不锈钢	12 - 13	150	<0.40×ØD1
M	奥氏体不锈钢 < 700 N/mm <sup>2</sup>	14.1 - 14.42	110	<0.40×ØD1
K	灰铸铁 < 250 HB	15 - 16	150	<0.50×ØD1
	可锻铸铁, 球墨铸铁 > 250 HB	17 - 20	100	<0.50×ØD1
N	锻造铝合金 < 12% Si	21 - 22	400	<0.50×ØD1
	铸造铝合金 > 12% Si	23 - 25	300	<0.50×ØD1
	难加工铜合金	26 - 28	350	<0.50×ØD1
S	铁, 镍, 钴基耐热合金	31 - 35	80	<0.40×ØD1
	钛, 钛合金	36 - 37	100	<0.40×ØD1
H	硬化钢 >45 HRC, 硬铸铁	38 - 41	200	<0.40×ØD1



$$n \text{ [rpm]} = \frac{V_c \text{ [m/min]} \times 1000}{\pi \times D_1 \text{ [mm]}}$$

$$V_f \text{ [mm/min]} = n \text{ [rpm]} \times f_z \text{ [mm]} \times Z$$

每齿进给量  $f_z$  [mm]

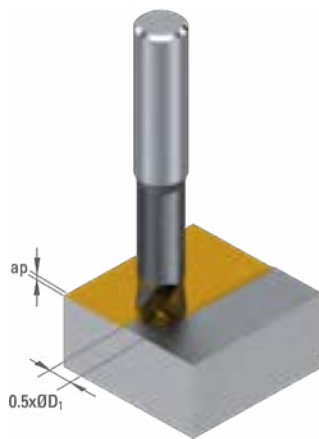
$\emptyset D_1$ 0.50	$\emptyset D_1$ 0.80	$\emptyset D_1$ 1.00	$\emptyset D_1$ 1.50	$\emptyset D_1$ 2.00	$\emptyset D_1$ 3.00	$\emptyset D_1$ 4.00	$\emptyset D_1$ 5.00	$\emptyset D_1$ 6.00	$\emptyset D_1$ 8.00	$\emptyset D_1$ 10.00	$\emptyset D_1$ 12.00
0.018	0.028	0.035	0.053	0.070	0.106	0.141	0.176	0.211	0.282	0.352	0.422
0.016	0.026	0.032	0.048	0.064	0.096	0.128	0.160	0.192	0.256	0.320	0.384
0.013	0.020	0.026	0.038	0.051	0.077	0.102	0.128	0.154	0.205	0.256	0.307
0.013	0.020	0.026	0.038	0.051	0.077	0.102	0.128	0.154	0.205	0.256	0.307
0.013	0.020	0.026	0.038	0.051	0.077	0.102	0.128	0.154	0.205	0.256	0.307
0.010	0.015	0.019	0.029	0.038	0.058	0.077	0.096	0.115	0.154	0.192	0.230
0.027	0.042	0.053	0.080	0.105	0.159	0.212	0.264	0.317	0.423	0.528	0.633
0.018	0.028	0.035	0.053	0.070	0.106	0.141	0.176	0.211	0.282	0.352	0.422
0.027	0.042	0.053	0.080	0.105	0.159	0.212	0.264	0.317	0.423	0.528	0.633
0.008	0.012	0.015	0.023	0.030	0.046	0.061	0.076	0.091	0.122	0.152	0.182
0.011	0.018	0.022	0.034	0.045	0.067	0.090	0.112	0.134	0.179	0.224	0.269
0.005	0.008	0.010	0.014	0.019	0.029	0.038	0.048	0.058	0.077	0.096	0.115

每齿进给量  $f_z$  [mm]

$\emptyset D_1$ 0.50	$\emptyset D_1$ 0.80	$\emptyset D_1$ 1.00	$\emptyset D_1$ 1.50	$\emptyset D_1$ 2.00	$\emptyset D_1$ 3.00	$\emptyset D_1$ 4.00	$\emptyset D_1$ 5.00	$\emptyset D_1$ 6.00	$\emptyset D_1$ 8.00	$\emptyset D_1$ 10.00	$\emptyset D_1$ 12.00
0.010	0.017	0.021	0.031	0.042	0.062	0.083	0.104	0.125	0.166	0.208	0.250
0.010	0.015	0.019	0.029	0.038	0.058	0.077	0.096	0.115	0.154	0.192	0.230
0.008	0.013	0.016	0.024	0.032	0.048	0.064	0.080	0.096	0.128	0.160	0.192
0.008	0.013	0.016	0.024	0.032	0.048	0.064	0.080	0.096	0.128	0.160	0.192
0.008	0.013	0.016	0.024	0.032	0.048	0.064	0.080	0.096	0.128	0.160	0.192
0.006	0.009	0.011	0.017	0.022	0.034	0.045	0.056	0.067	0.090	0.112	0.134
0.012	0.020	0.025	0.037	0.050	0.074	0.100	0.125	0.150	0.199	0.250	0.300
0.010	0.017	0.021	0.031	0.042	0.062	0.083	0.104	0.125	0.166	0.208	0.250
0.012	0.020	0.025	0.037	0.050	0.074	0.100	0.125	0.150	0.199	0.250	0.300
0.006	0.009	0.011	0.017	0.022	0.034	0.045	0.056	0.067	0.090	0.112	0.134
0.007	0.011	0.014	0.020	0.027	0.041	0.054	0.068	0.082	0.109	0.136	0.163
0.005	0.008	0.010	0.014	0.019	0.029	0.038	0.048	0.058	0.077	0.096	0.115

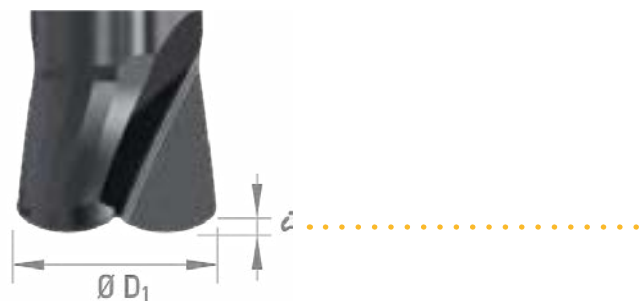
## 端面铣削

		VDI 3323	XIDUR Vc [m/min]	ap [mm]
P	非合金钢、易切削钢	1 - 5	250	$< 1x \epsilon$
	低合金钢 $< 800 \text{ N/mm}^2$	6 - 9	200	$< 1x \epsilon$
	高合金钢 $> 800 \text{ N/mm}^2$ , 马氏体不锈钢	12 - 13	150	$< 0.8x \epsilon$
M	奥氏体不锈钢 $< 700 \text{ N/mm}^2$	14.1 - 14.42	110	$< 0.8x \epsilon$
K	灰铸铁 $< 250 \text{ HB}$	15 - 16	150	$< 1x \epsilon$
	可锻铸铁, 球墨铸铁 $> 250 \text{ HB}$	17 - 20	100	$< 1x \epsilon$
N	锻造铝合金 $< 12\% \text{ Si}$	21 - 22	400	$< 1x \epsilon$
	铸造铝合金 $> 12\% \text{ Si}$	23 - 25	300	$< 1x \epsilon$
	难加工铜合金	26 - 28	350	$< 1x \epsilon$
S	铁, 镍, 钴基耐热合金	31 - 35	80	$< 0.5x \epsilon$
	钛, 钛合金	36 - 37	100	$< 0.5x \epsilon$
H	硬化钢 $> 45 \text{ HRC}$ , 硬铸铁	38 - 41	200	$< 0.8x \epsilon$



这个刀具没有带中心刃

端面铣削加工时,  $\epsilon$  的值取决于  $\text{Ø} D_1$



$$n \text{ [rpm]} = \frac{V_c \text{ [m/min]} \times 1000}{\pi \times D_1 \text{ [mm]}}$$

$$V_f \text{ [mm/min]} = n \text{ [rpm]} \times f_z \text{ [mm]} \times Z$$

每齿进给量  $f_z$  [mm]

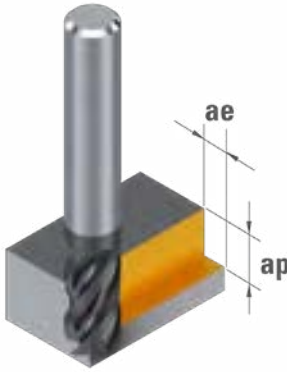
$\emptyset D_1$ 0.50	$\emptyset D_1$ 0.80	$\emptyset D_1$ 1.00	$\emptyset D_1$ 1.50	$\emptyset D_1$ 2.00	$\emptyset D_1$ 3.00	$\emptyset D_1$ 4.00	$\emptyset D_1$ 5.00	$\emptyset D_1$ 6.00	$\emptyset D_1$ 8.00	$\emptyset D_1$ 10.00	$\emptyset D_1$ 12.00
0.022	0.035	0.044	0.066	0.088	0.132	0.176	0.220	0.264	0.352	0.440	0.528
0.020	0.032	0.040	0.060	0.080	0.120	0.160	0.200	0.240	0.320	0.400	0.480
0.016	0.026	0.032	0.048	0.064	0.096	0.128	0.160	0.192	0.256	0.320	0.384
0.016	0.026	0.032	0.048	0.064	0.096	0.128	0.160	0.192	0.256	0.320	0.384
0.016	0.026	0.032	0.048	0.064	0.096	0.128	0.160	0.192	0.256	0.320	0.384
0.012	0.019	0.024	0.036	0.048	0.072	0.096	0.120	0.144	0.192	0.240	0.288
0.026	0.042	0.053	0.079	0.106	0.158	0.211	0.264	0.317	0.422	0.528	0.634
0.022	0.035	0.044	0.066	0.088	0.132	0.176	0.220	0.264	0.352	0.440	0.528
0.026	0.042	0.053	0.079	0.106	0.158	0.211	0.264	0.317	0.422	0.528	0.634
0.010	0.015	0.019	0.029	0.038	0.058	0.077	0.096	0.115	0.154	0.192	0.230
0.014	0.022	0.028	0.042	0.056	0.084	0.112	0.140	0.168	0.224	0.280	0.336
0.006	0.010	0.012	0.018	0.024	0.036	0.048	0.060	0.072	0.096	0.120	0.144
<b>0.025</b>	<b>0.04</b>	<b>0.05</b>	<b>0.10</b>	<b>0.15</b>	<b>0.20</b>	<b>0.25</b>	<b>0.30</b>	<b>0.35</b>	<b>0.40</b>	<b>0.45</b>	<b>0.50</b>

$i$  值


您可通过访问官网 [www.dixipolytool.com](http://www.dixipolytool.com)  
 下载切削参数 (pdf + xls) 和 dxf 配置文件



## 侧铣

		VDI 3323		CARBIDE Vc [m/min]	C-TOP Vc [m/min]	ae (mm)	ap (mm)	
P	非合金钢、易切削钢	1 - 5			<b>150</b>	$<0.4 \times D1$	$<2 \times \varnothing D1$	
	低合金钢 $< 800 \text{ N/mm}^2$	6 - 9			<b>125</b>	$<0.3 \times D1$	$<2 \times \varnothing D1$	
	高合金钢 $> 800 \text{ N/mm}^2$ , 马氏体不锈钢	10 - 13			<b>85</b>	$<0.3 \times D1$	$<2 \times \varnothing D1$	
M	奥氏体不锈钢 $< 700 \text{ N/mm}^2$	14.1-14.2				<b>95</b>	$<0.3 \times D1$	$<2 \times \varnothing D1$
	双相不锈钢 $> 700 \text{ N/mm}^2$	14.3-14.4				<b>65</b>	$<0.25 \times D1$	$<2 \times \varnothing D1$
K	灰铸铁 $< 250 \text{ HB}$	15 - 16			<b>170</b>	<b>180</b>	$<0.4 \times D1$	$<2 \times \varnothing D1$
	可锻铸铁, 球墨铸铁 $> 250 \text{ HB}$	17 - 20			<b>95</b>	<b>130</b>	$<0.3 \times D1$	$<2 \times \varnothing D1$
N	铜合金, 易于加工(黄铜/青铜)	26			<b>110</b>		$<0.4 \times D1$	$<2 \times \varnothing D1$
	难加工铜合金	27 - 28				<b>95</b>	$<0.4 \times D1$	$<2 \times \varnothing D1$
	金, 银	-				<b>165</b>	$<0.4 \times D1$	$<2 \times \varnothing D1$
S	铁, 镍, 钴基耐热合金	31 - 35			<b>35</b>	<b>45</b>	$<0.15 \times D1$	$<2 \times \varnothing D1$
	钛, 钛合金	36 - 37			<b>60</b>	<b>70</b>	$<0.3 \times D1$	$<2 \times \varnothing D1$

## 槽铣

		VDI 3323		CARBIDE Vc [m/min]	C-TOP Vc [m/min]	ae (mm)	ap (mm)	
P	非合金钢、易切削钢	1 - 5			<b>115</b>	$1 \times \varnothing D1$	$<2 \times \varnothing D1$	
	低合金钢 $< 800 \text{ N/mm}^2$	6 - 9			<b>95</b>	$1 \times \varnothing D1$	$<1.5 \times \varnothing D1$	
	高合金钢 $> 800 \text{ N/mm}^2$ , 马氏体不锈钢	10 - 13			<b>65</b>	$1 \times \varnothing D1$	$<1 \times \varnothing D1$	
M	奥氏体不锈钢 $< 700 \text{ N/mm}^2$	14.1-14.2				<b>70</b>	$1 \times \varnothing D1$	$<1 \times \varnothing D1$
	双相不锈钢 $> 700 \text{ N/mm}^2$	14.3-14.4				<b>50</b>	$1 \times \varnothing D1$	$<0.8 \times \varnothing D1$
K	灰铸铁 $< 250 \text{ HB}$	15 - 16			<b>100</b>	<b>135</b>	$1 \times \varnothing D1$	$<2 \times \varnothing D1$
	可锻铸铁, 球墨铸铁 $> 250 \text{ HB}$	17 - 20			<b>30</b>	<b>95</b>	$1 \times \varnothing D1$	$<1 \times \varnothing D1$
N	铜合金, 易于加工(黄铜/青铜)	26			<b>110</b>		$1 \times \varnothing D1$	$<2 \times \varnothing D1$
	难加工铜合金	27 - 28				<b>95</b>	$1 \times \varnothing D1$	$<1.5 \times \varnothing D1$
	金, 银	-				<b>165</b>	$1 \times \varnothing D1$	$<1 \times \varnothing D1$
S	铁, 镍, 钴基耐热合金	31 - 35			<b>30</b>	<b>35</b>	$1 \times \varnothing D1$	$<0.2 \times \varnothing D1$
	钛, 钛合金	36 - 37			<b>50</b>	<b>60</b>	$1 \times \varnothing D1$	$<1 \times \varnothing D1$

$$n \text{ [rpm]} = \frac{V_c \text{ [m/min]} \times 1000}{\pi \times D_1 \text{ [mm]}}$$

$$V_f \text{ [mm/min]} = n \text{ [rpm]} \times f_z \text{ [mm]} \times Z$$

每齿进给量  $f_z$  [mm]

$\varnothing D_1$ 0.40 - 0.80	$\varnothing D_1$ 0.90 - 1.40	$\varnothing D_1$ 1.50 - 1.90	$\varnothing D_1$ 2.00 - 2.50	$\varnothing D_1$ 3.00 - 4.00	$\varnothing D_1$ 6.00 - 8.00	$\varnothing D_1$ 10.00 - 12.00
0.004 - 0.009	0.010 - 0.015	0.016 - 0.021	0.022 - 0.027	0.032 - 0.044	0.065 - 0.090	0.110 - 0.130
0.004 - 0.008	0.009 - 0.014	0.015 - 0.019	0.020 - 0.025	0.030 - 0.040	0.060 - 0.080	0.100 - 0.120
0.004 - 0.007	0.008 - 0.013	0.014 - 0.017	0.018 - 0.023	0.027 - 0.036	0.055 - 0.070	0.090 - 0.110
0.004 - 0.007	0.008 - 0.013	0.014 - 0.017	0.018 - 0.023	0.027 - 0.036	0.055 - 0.070	0.090 - 0.110
0.003 - 0.006	0.007 - 0.011	0.012 - 0.015	0.016 - 0.020	0.024 - 0.032	0.050 - 0.060	0.080 - 0.100
0.005 - 0.010	0.011 - 0.018	0.019 - 0.024	0.025 - 0.032	0.038 - 0.050	0.075 - 0.100	0.130 - 0.150
0.004 - 0.009	0.010 - 0.015	0.016 - 0.021	0.022 - 0.027	0.032 - 0.044	0.065 - 0.090	0.110 - 0.130
0.006 - 0.012	0.014 - 0.021	0.023 - 0.029	0.031 - 0.038	0.046 - 0.062	0.090 - 0.120	0.150 - 0.180
0.005 - 0.010	0.011 - 0.018	0.019 - 0.024	0.025 - 0.032	0.038 - 0.050	0.075 - 0.100	0.130 - 0.150
0.004 - 0.009	0.010 - 0.015	0.016 - 0.021	0.022 - 0.027	0.032 - 0.044	0.065 - 0.090	0.110 - 0.130
0.003 - 0.005	0.006 - 0.009	0.009 - 0.012	0.013 - 0.016	0.019 - 0.026	0.040 - 0.050	0.060 - 0.080
0.004 - 0.009	0.010 - 0.015	0.016 - 0.021	0.022 - 0.027	0.032 - 0.044	0.065 - 0.090	0.110 - 0.130

每齿进给量  $f_z$  [mm]

$\varnothing D_1$ 0.40 - 0.80	$\varnothing D_1$ 0.90 - 1.40	$\varnothing D_1$ 1.50 - 1.90	$\varnothing D_1$ 2.00 - 2.50	$\varnothing D_1$ 3.00 - 4.00	$\varnothing D_1$ 6.00 - 8.00	$\varnothing D_1$ 10.00 - 12.00
0.003 - 0.006	0.007 - 0.010	0.010 - 0.014	0.014 - 0.018	0.021 - 0.028	0.040 - 0.060	0.070 - 0.085
0.003 - 0.005	0.006 - 0.009	0.010 - 0.012	0.013 - 0.016	0.020 - 0.026	0.040 - 0.050	0.065 - 0.080
0.003 - 0.005	0.005 - 0.008	0.009 - 0.011	0.012 - 0.015	0.018 - 0.024	0.035 - 0.050	0.060 - 0.070
0.003 - 0.005	0.005 - 0.008	0.009 - 0.011	0.012 - 0.015	0.018 - 0.024	0.035 - 0.050	0.060 - 0.070
0.002 - 0.004	0.005 - 0.007	0.008 - 0.010	0.010 - 0.013	0.016 - 0.020	0.035 - 0.040	0.050 - 0.065
0.003 - 0.007	0.007 - 0.012	0.012 - 0.016	0.016 - 0.021	0.025 - 0.032	0.050 - 0.070	0.085 - 0.100
0.003 - 0.006	0.007 - 0.010	0.010 - 0.014	0.014 - 0.018	0.021 - 0.028	0.040 - 0.060	0.070 - 0.085
0.004 - 0.008	0.009 - 0.014	0.015 - 0.019	0.020 - 0.025	0.030 - 0.040	0.060 - 0.080	0.100 - 0.115
0.003 - 0.007	0.007 - 0.012	0.012 - 0.016	0.016 - 0.021	0.025 - 0.032	0.050 - 0.070	0.085 - 0.100
0.003 - 0.006	0.007 - 0.010	0.010 - 0.014	0.014 - 0.018	0.021 - 0.028	0.040 - 0.060	0.070 - 0.085
0.002 - 0.003	0.004 - 0.006	0.006 - 0.008	0.008 - 0.010	0.012 - 0.016	0.025 - 0.030	0.040 - 0.050
0.003 - 0.006	0.007 - 0.010	0.010 - 0.014	0.014 - 0.018	0.021 - 0.028	0.040 - 0.060	0.070 - 0.085

参数基于切削液的使用情况，切削参数受外部影响较大，如刀具和工件的稳定性等，切削条件必须和加工条件相匹配！

插补铣削

		VDI 3323		CARBIDE Vc [m/min]	C-TOP Vc [m/min]	斜角 $\alpha$	切削深度 (mm)	
P	非合金钢、易切削钢	1 - 5			<b>115</b>	<30°	<1.5×ØD1	
	低合金钢 < 800 N/mm <sup>2</sup>	6 - 9			<b>95</b>	<30°	<1.25×ØD1	
	高合金钢 > 800 N/mm <sup>2</sup> , 马氏体不锈钢	10 - 13			<b>65</b>	<30°	<1×ØD1	
M	奥氏体不锈钢 < 700 N/mm <sup>2</sup>	14.1-14.2			<b>70</b>	<15°	<1×ØD1	
	双相不锈钢 > 700 N/mm <sup>2</sup>	14.3-14.4			<b>50</b>	<10°	<1×ØD1	
K	灰铸铁 < 250 HB	15 - 16			<b>100</b>	<b>135</b>	<30°	<1.5×ØD1
	可锻铸铁, 球墨铸铁 > 250 HB	17 - 20			<b>70</b>	<b>95</b>	<30°	<1.5×ØD1
N	铜合金, 易于加工(黄铜/青铜)	26			<b>110</b>		<35°	<1.5×ØD1
	难加工铜合金	27 - 28			<b>95</b>		<25°	<1.25×ØD1
	金, 银	-			<b>165</b>		<25°	<1.25×ØD1
S	铁, 镍, 钴基耐热合金	31 - 35		<b>30</b>	<b>35</b>	<5°	<0.5×ØD1	
	钛, 钛合金	36 - 37		<b>50</b>	<b>60</b>	<10°	<1×ØD1	

摆线加工

		VDI 3323		CARBIDE Vc [m/min]	C-TOP Vc [m/min]	ae (mm)	ap (mm)	
P	非合金钢、易切削钢	1 - 5			<b>450</b>	<0.05×ØD1	<2×ØD1	
	低合金钢 < 800 N/mm <sup>2</sup>	6 - 9			<b>375</b>	<0.04×ØD1	<2×ØD1	
	高合金钢 > 800 N/mm <sup>2</sup> , 马氏体不锈钢	10 - 13			<b>255</b>	<0.04×ØD1	<2×ØD1	
M	奥氏体不锈钢 < 700 N/mm <sup>2</sup>	14.1-14.2			<b>190</b>	<0.04×ØD1	<2×ØD1	
	双相不锈钢 > 700 N/mm <sup>2</sup>	14.3-14.4			<b>130</b>	<0.04×ØD1	<2×ØD1	
K	灰铸铁 < 250 HB	15 - 16			<b>470</b>	<b>495</b>	<0.06×ØD1	<2×ØD1
	可锻铸铁, 球墨铸铁 > 250 HB	17 - 20			<b>260</b>	<b>360</b>	<0.04×ØD1	<2×ØD1
N	铜合金, 易于加工(黄铜/青铜)	26			<b>305</b>		<0.06×ØD1	<2×ØD1
	难加工铜合金	27 - 28			<b>260</b>		<0.04×ØD1	<2×ØD1
	金, 银	-			<b>455</b>		<0.04×ØD1	<2×ØD1
S	铁, 镍, 钴基耐热合金	31 - 35		<b>55</b>	<b>80</b>	<0.02×ØD1	<2×ØD1	
	钛, 钛合金	36 - 37		<b>105</b>	<b>125</b>	<0.04×ØD1	<2×ØD1	

$$n \text{ [rpm]} = \frac{V_c \text{ [m/min]} \times 1000}{\pi \times D_1 \text{ [mm]}}$$

$$V_f \text{ [mm/min]} = n \text{ [rpm]} \times f_z \text{ [mm]} \times Z$$

每齿进给量  $f_z$  [mm]


$\emptyset D_1$ 0.40 - 0.80	$\emptyset D_1$ 0.90 - 1.40	$\emptyset D_1$ 1.50 - 1.90	$\emptyset D_1$ 2.00 - 2.50	$\emptyset D_1$ 3.00 - 4.00	$\emptyset D_1$ 6.00 - 8.00	$\emptyset D_1$ 10.00 - 12.00
0.002 - 0.005	0.006 - 0.008	0.008 - 0.011	0.011 - 0.014	0.017 - 0.022	0.032 - 0.048	0.056 - 0.068
0.002 - 0.004	0.005 - 0.007	0.008 - 0.010	0.010 - 0.013	0.016 - 0.021	0.032 - 0.040	0.052 - 0.064
0.002 - 0.004	0.004 - 0.006	0.007 - 0.009	0.010 - 0.012	0.014 - 0.019	0.028 - 0.040	0.048 - 0.056
0.002 - 0.004	0.004 - 0.006	0.007 - 0.009	0.010 - 0.012	0.014 - 0.019	0.028 - 0.040	0.048 - 0.056
0.002 - 0.003	0.004 - 0.006	0.006 - 0.008	0.008 - 0.010	0.013 - 0.016	0.028 - 0.032	0.040 - 0.052
0.002 - 0.006	0.006 - 0.010	0.010 - 0.013	0.013 - 0.017	0.020 - 0.026	0.040 - 0.056	0.068 - 0.080
0.002 - 0.005	0.006 - 0.008	0.008 - 0.011	0.011 - 0.014	0.017 - 0.022	0.032 - 0.048	0.056 - 0.068
0.003 - 0.006	0.007 - 0.011	0.012 - 0.015	0.016 - 0.020	0.024 - 0.032	0.048 - 0.064	0.080 - 0.092
0.002 - 0.006	0.006 - 0.010	0.010 - 0.013	0.013 - 0.017	0.020 - 0.026	0.040 - 0.056	0.068 - 0.080
0.002 - 0.005	0.006 - 0.008	0.008 - 0.011	0.011 - 0.014	0.017 - 0.022	0.032 - 0.048	0.056 - 0.068
0.002 - 0.002	0.003 - 0.005	0.005 - 0.006	0.006 - 0.008	0.010 - 0.013	0.020 - 0.024	0.032 - 0.040
0.002 - 0.005	0.006 - 0.008	0.008 - 0.011	0.011 - 0.014	0.017 - 0.022	0.032 - 0.048	0.056 - 0.068

每齿进给量  $f_z$  [mm]

$\emptyset D_1$ 0.40 - 0.80	$\emptyset D_1$ 0.90 - 1.40	$\emptyset D_1$ 1.50 - 1.90	$\emptyset D_1$ 2.00 - 2.50	$\emptyset D_1$ 3.00 - 4.00	$\emptyset D_1$ 6.00 - 8.00	$\emptyset D_1$ 10.00 - 12.00
0.007 - 0.016	0.020 - 0.031	0.033 - 0.041	0.044 - 0.055	0.066 - 0.088	0.130 - 0.170	0.200 - 0.240
0.006 - 0.015	0.018 - 0.028	0.030 - 0.038	0.040 - 0.050	0.060 - 0.080	0.120 - 0.160	0.180 - 0.220
0.006 - 0.013	0.016 - 0.025	0.027 - 0.035	0.036 - 0.046	0.055 - 0.072	0.110 - 0.150	0.170 - 0.200
0.006 - 0.013	0.016 - 0.025	0.027 - 0.035	0.036 - 0.046	0.055 - 0.072	0.110 - 0.150	0.170 - 0.200
0.005 - 0.012	0.015 - 0.023	0.025 - 0.031	0.033 - 0.041	0.049 - 0.066	0.100 - 0.130	0.150 - 0.180
0.008 - 0.019	0.023 - 0.036	0.038 - 0.048	0.051 - 0.064	0.076 - 0.102	0.155 - 0.200	0.240 - 0.280
0.007 - 0.016	0.020 - 0.031	0.033 - 0.041	0.044 - 0.055	0.066 - 0.088	0.130 - 0.170	0.200 - 0.240
0.010 - 0.023	0.028 - 0.043	0.046 - 0.059	0.062 - 0.077	0.093 - 0.124	0.185 - 0.250	0.290 - 0.340
0.008 - 0.019	0.023 - 0.036	0.038 - 0.048	0.051 - 0.064	0.076 - 0.102	0.155 - 0.200	0.240 - 0.280
0.007 - 0.016	0.020 - 0.031	0.033 - 0.041	0.044 - 0.055	0.066 - 0.088	0.130 - 0.170	0.200 - 0.240
0.004 - 0.009	0.011 - 0.018	0.019 - 0.024	0.025 - 0.032	0.038 - 0.050	0.075 - 0.100	0.120 - 0.140
0.007 - 0.016	0.020 - 0.031	0.033 - 0.041	0.044 - 0.055	0.066 - 0.088	0.130 - 0.170	0.200 - 0.240

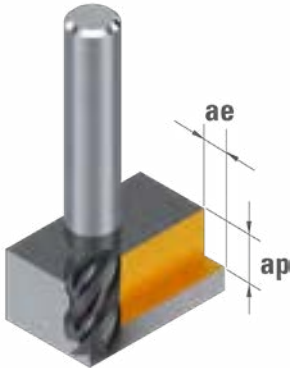


钻孔

		VDI 3323		CARBURE Vc [m/min]	C-TOP Vc [m/min]	切削深度 (mm)	
P	非合金钢、易切削钢	1 - 5			<b>115</b>	<1.25×ØD1	
	低合金钢 < 800 N/mm <sup>2</sup>	6 - 9			<b>95</b>	<1×ØD1	
	高合金钢 > 800 N/mm <sup>2</sup> , 马氏体不锈钢	10 - 13			<b>65</b>	<1×ØD1	
M	奥氏体不锈钢 < 700 N/mm <sup>2</sup>	14.1-14.2			<b>70</b>	<0.25×ØD1	
	双相不锈钢 > 700 N/mm <sup>2</sup>	14.3-14.4			<b>50</b>	<0.25×ØD1	
K	灰铸铁 < 250 HB	15 - 16			<b>100</b>	<b>135</b>	<1.5×ØD1
	可锻铸铁, 球墨铸铁 > 250 HB	17 - 20			<b>70</b>	<b>95</b>	<1.5×ØD1
N	铜合金, 易于加工(黄铜/青铜)	26			<b>110</b>		<1.25×ØD1
	难加工铜合金	27 - 28			<b>95</b>		<1×ØD1
	金, 银	-			<b>165</b>		<1×ØD1
S	铁, 镍, 钴基耐热合金	31 - 35			<b>30</b>	<b>35</b>	<0.5×ØD1
	钛, 钛合金	36 - 37			<b>60</b>	<b>55</b>	<0.2×ØD1

DIXI 7253 - 7254 - 7264 - 7264-3D - 7265

侧铣

		VDI 3323		CUTINOX Vc [m/min]	ae (mm)	ap (mm)	
P	非合金钢、易切削钢	1 - 5		<b>160</b>	<0.4×ØD1	<1×L1	
	低合金钢 < 800 N/mm <sup>2</sup>	6 - 9		<b>140</b>	<0.3×ØD1	<1×L1	
	高合金钢 > 800 N/mm <sup>2</sup> , 马氏体不锈钢	10 - 13		<b>100</b>	<0.3×ØD1	<1×L1	
M	奥氏体不锈钢 < 700 N/mm <sup>2</sup>	14.1-14.2			<b>95</b>	<0.3×ØD1	<1×L1
	双相不锈钢 > 700 N/mm <sup>2</sup>	14.3-14.4			<b>85</b>	<0.25×ØD1	<1×L1
K	灰铸铁 < 250 HB	15 - 16			<b>180</b>	<0.4×ØD1	<1×L1
	可锻铸铁, 球墨铸铁 > 250 HB	17 - 20			<b>150</b>	<0.3×ØD1	<1×L1
S	铁, 镍, 钴基耐热合金	31 - 35			<b>35</b>	<0.15×ØD1	<1×L1
	钛, 钛合金	36 - 37			<b>65</b>	<0.4×ØD1	<1×L1

$$n \text{ [rpm]} = \frac{V_c \text{ [m/min]} \times 1000}{\pi \times D_1 \text{ [mm]}}$$

$$V_f \text{ [mm/min]} = n \text{ [rpm]} \times f_z \text{ [mm]} \times Z$$

每齿进给量  $f_z$  [mm]


$\varnothing D_1$ 0.40 - 0.80	$\varnothing D_1$ 0.90 - 1.40	$\varnothing D_1$ 1.50 - 1.90	$\varnothing D_1$ 2.00 - 2.50	$\varnothing D_1$ 3.00 - 4.00	$\varnothing D_1$ 6.00 - 8.00	$\varnothing D_1$ 10.00 - 12.00
0.001 - 0.003	0.004 - 0.005	0.005 - 0.007	0.007 - 0.008	0.010 - 0.013	0.020 - 0.030	0.035 - 0.040
0.001 - 0.002	0.003 - 0.004	0.005 - 0.006	0.006 - 0.008	0.010 - 0.013	0.020 - 0.025	0.030 - 0.040
0.001 - 0.002	0.002 - 0.004	0.004 - 0.005	0.006 - 0.007	0.008 - 0.011	0.016 - 0.025	0.030 - 0.035
0.001 - 0.002	0.002 - 0.004	0.004 - 0.005	0.006 - 0.007	0.008 - 0.011	0.016 - 0.025	0.030 - 0.035
0.001 - 0.002	0.002 - 0.004	0.004 - 0.005	0.005 - 0.006	0.008 - 0.010	0.016 - 0.020	0.025 - 0.030
0.001 - 0.004	0.004 - 0.006	0.006 - 0.008	0.008 - 0.010	0.012 - 0.016	0.024 - 0.035	0.040 - 0.050
0.001 - 0.003	0.004 - 0.005	0.005 - 0.007	0.007 - 0.008	0.010 - 0.013	0.020 - 0.030	0.035 - 0.040
0.002 - 0.004	0.004 - 0.007	0.007 - 0.009	0.010 - 0.012	0.014 - 0.019	0.028 - 0.040	0.050 - 0.055
0.001 - 0.004	0.004 - 0.006	0.006 - 0.008	0.008 - 0.010	0.012 - 0.016	0.024 - 0.035	0.040 - 0.050
0.001 - 0.003	0.004 - 0.005	0.005 - 0.007	0.007 - 0.008	0.010 - 0.013	0.020 - 0.030	0.035 - 0.040
0.001 - 0.001	0.002 - 0.003	0.003 - 0.004	0.004 - 0.005	0.006 - 0.008	0.012 - 0.015	0.020 - 0.025
0.001 - 0.003	0.004 - 0.005	0.005 - 0.007	0.007 - 0.008	0.010 - 0.013	0.020 - 0.030	0.035 - 0.040

每齿进给量  $f_z$  [mm]


$\varnothing D_1$ 1.50 - 2.00	$\varnothing D_1$ 3.00 - 5.00	$\varnothing D_1$ 6.00 - 8.00	$\varnothing D_1$ 10.00 - 12.00	$\varnothing D_1$ 16.00 - 20.00
0.013 - 0.018	0.026 - 0.045	0.050 - 0.070	0.090 - 0.105	0.125 - 0.155
0.012 - 0.016	0.024 - 0.040	0.050 - 0.060	0.080 - 0.095	0.110 - 0.140
0.011 - 0.014	0.022 - 0.035	0.040 - 0.060	0.070 - 0.085	0.100 - 0.125
0.011 - 0.014	0.022 - 0.035	0.040 - 0.060	0.070 - 0.085	0.100 - 0.125
0.010 - 0.013	0.020 - 0.030	0.040 - 0.050	0.065 - 0.075	0.090 - 0.110
0.016 - 0.021	0.032 - 0.050	0.060 - 0.080	0.105 - 0.125	0.145 - 0.180
0.013 - 0.018	0.026 - 0.045	0.050 - 0.070	0.090 - 0.105	0.125 - 0.155
0.007 - 0.010	0.014 - 0.025	0.030 - 0.040	0.050 - 0.060	0.065 - 0.085
0.014 - 0.019	0.028 - 0.050	0.060 - 0.080	0.095 - 0.115	0.135 - 0.170

参数基于切削液的使用情况，切削参数受外部影响较大，如刀具和工件的稳定性等，切削条件必须和加工条件相匹配！


槽铣

		VDI 3323		CUTINOX Vc [m/min]	ae (mm)	ap (mm)
P	非合金钢、易切削钢	1 - 5		110	1×ØD1	<1×ØD1
	低合金钢 < 800 N/mm²	6 - 9		100	1×ØD1	<1×ØD1
	高合金钢 > 800 N/mm², 马氏体不锈钢	10 - 13		70	1×ØD1	<1×ØD1
M	奥氏体不锈钢 < 700 N/mm²	14.1-14.2		65	1×ØD1	<0.8×ØD1
	双相不锈钢 > 700 N/mm²	14.3-14.4		60	1×ØD1	<0.5×ØD1
K	灰铸铁 < 250 HB	15 - 16		125	1×ØD1	<1×ØD1
	可锻铸铁, 球墨铸铁 > 250 HB	17 - 20		105	1×ØD1	<1×ØD1
S	铁, 镍, 钴基耐热合金	31-35		25	1×ØD1	<0.3×ØD1
	钛, 钛合金	36 - 37		45	1×ØD1	<0.5×ØD1

摆线加工

		VDI 3323		CUTINOX Vc [m/min]	ae (mm)	ap (mm)
P	非合金钢、易切削钢	1 - 5		320	<0.04×ØD1	<1×L1
	低合金钢 < 800 N/mm²	6 - 9		280	<0.03×ØD1	<1×L1
	高合金钢 > 800 N/mm², 马氏体不锈钢	10 - 13		200	<0.03×ØD1	<1×L1
M	奥氏体不锈钢 < 700 N/mm²	14.1-14.2		165	<0.03×ØD1	<1×L1
	双相不锈钢 > 700 N/mm²	14.3-14.4		150	<0.03×ØD1	<1×L1
K	灰铸铁 < 250 HB	15 - 16		450	<0.04×ØD1	<1×L1
	可锻铸铁, 球墨铸铁 > 250 HB	17 - 20		375	<0.03×ØD1	<1×L1
S	铁, 镍, 钴基耐热合金	31-35		55	<0.02×ØD1	<1×L1
	钛, 钛合金	36 - 37		100	<0.04×ØD1	<1×L1

斜坡加工

		VDI 3323		CUTINOX Vc [m/min]	斜角 α	ap (mm)
P	非合金钢、易切削钢	1 - 5		135	<8°	<1×L1
	低合金钢 < 800 N/mm²	6 - 9		120	<6°	<1×L1
	高合金钢 > 800 N/mm², 马氏体不锈钢	10 - 13		85	<5°	<1×L1
M	奥氏体不锈钢 < 700 N/mm²	14.1-14.2		80	<5°	<1×L1
	双相不锈钢 > 700 N/mm²	14.3-14.4		70	<5°	<1×L1
K	灰铸铁 < 250 HB	15 - 16		155	<10°	<1×L1
	可锻铸铁, 球墨铸铁 > 250 HB	17 - 20		130	<6°	<1×L1
S	铁, 镍, 钴基耐热合金	31-35		30	<3°	<1×L1
	钛, 钛合金	36 - 37		55	<4°	<1×L1

$$n \text{ [rpm]} = \frac{V_c \text{ [m/min]} \times 1000}{\pi \times D_1 \text{ [mm]}}$$

$$V_f \text{ [mm/min]} = n \text{ [rpm]} \times f_z \text{ [mm]} \times Z$$

每齿进给量  $f_z$  [mm]

$\varnothing D_1$ 1.50 - 2.00	$\varnothing D_1$ 3.00 - 5.00	$\varnothing D_1$ 6.00 - 8.00	$\varnothing D_1$ 10.00 - 12.00	$\varnothing D_1$ 16.00 - 20.00
0.008 - 0.011	0.016 - 0.025	0.030 - 0.040	0.055 - 0.065	0.075 - 0.095
0.007 - 0.010	0.014 - 0.025	0.030 - 0.040	0.050 - 0.055	0.065 - 0.085
0.007 - 0.008	0.014 - 0.020	0.020 - 0.040	0.040 - 0.050	0.060 - 0.075
0.007 - 0.008	0.014 - 0.020	0.020 - 0.040	0.040 - 0.050	0.060 - 0.075
0.006 - 0.008	0.012 - 0.020	0.020 - 0.030	0.040 - 0.045	0.055 - 0.065
0.010 - 0.013	0.020 - 0.030	0.040 - 0.050	0.065 - 0.075	0.085 - 0.110
0.008 - 0.011	0.016 - 0.025	0.030 - 0.040	0.055 - 0.065	0.075 - 0.095
0.004 - 0.006	0.008 - 0.015	0.020 - 0.020	0.030 - 0.035	0.040 - 0.050
0.008 - 0.011	0.016 - 0.030	0.036 - 0.048	0.055 - 0.070	0.080 - 0.100

每齿进给量  $f_z$  [mm]


$\varnothing D_1$ 1.50 - 2.00	$\varnothing D_1$ 3.00 - 5.00	$\varnothing D_1$ 6.00 - 8.00	$\varnothing D_1$ 10.00 - 12.00	$\varnothing D_1$ 16.00 - 20.00
0.018 - 0.024	0.036 - 0.060	0.070 - 0.100	0.120 - 0.145	0.170 - 0.210
0.016 - 0.022	0.032 - 0.055	0.060 - 0.090	0.110 - 0.130	0.150 - 0.190
0.014 - 0.019	0.028 - 0.050	0.060 - 0.080	0.095 - 0.115	0.135 - 0.170
0.014 - 0.019	0.028 - 0.050	0.060 - 0.080	0.095 - 0.115	0.135 - 0.170
0.013 - 0.017	0.026 - 0.040	0.050 - 0.070	0.085 - 0.100	0.120 - 0.145
0.022 - 0.029	0.044 - 0.070	0.090 - 0.120	0.145 - 0.175	0.200 - 0.250
0.018 - 0.024	0.036 - 0.060	0.070 - 0.100	0.120 - 0.145	0.170 - 0.210
0.009 - 0.012	0.018 - 0.030	0.040 - 0.050	0.060 - 0.070	0.085 - 0.105
0.018 - 0.024	0.036 - 0.060	0.070 - 0.100	0.120 - 0.145	0.170 - 0.210

每齿进给量  $f_z$  [mm]


$\varnothing D_1$ 1.50 - 2.00	$\varnothing D_1$ 3.00 - 5.00	$\varnothing D_1$ 6.00 - 8.00	$\varnothing D_1$ 10.00 - 12.00	$\varnothing D_1$ 16.00 - 20.00
0.007 - 0.010	0.014 - 0.025	0.030 - 0.040	0.050 - 0.060	0.065 - 0.085
0.011 - 0.014	0.022 - 0.035	0.040 - 0.060	0.070 - 0.085	0.100 - 0.125
0.010 - 0.013	0.020 - 0.030	0.040 - 0.050	0.065 - 0.075	0.090 - 0.110
0.010 - 0.013	0.020 - 0.030	0.040 - 0.050	0.065 - 0.075	0.090 - 0.110
0.008 - 0.011	0.016 - 0.030	0.030 - 0.040	0.055 - 0.065	0.080 - 0.100
0.014 - 0.019	0.028 - 0.050	0.060 - 0.080	0.095 - 0.115	0.135 - 0.170
0.012 - 0.016	0.024 - 0.040	0.050 - 0.060	0.080 - 0.095	0.110 - 0.140
0.006 - 0.008	0.012 - 0.020	0.020 - 0.030	0.040 - 0.050	0.055 - 0.070
0.013 - 0.018	0.026 - 0.045	0.050 - 0.070	0.090 - 0.105	0.125 - 0.155

参数基于切削液的使用情况，切削参数受外部影响较大，如刀具和工件的稳定性等，切削条件必须和加工条件相匹配！


侧铣

		VDI 3323		XIDUR Vc [m/min]	ae (mm)	ap (mm)
P	非合金钢、易切削钢	1 - 5		<b>240</b>	$<0.07 \times \varnothing D1$	$<1 \times L1$
	铁, 镍, 钴基耐热合金	31- 35		<b>65</b>	$<0.04 \times \varnothing D1$	$<1 \times L1$
H	硬化钢 (45-55 HRC)	38		<b>200</b>	$<0.03 \times \varnothing D1$	$<1 \times L1$
	硬化钢 (55-65 HRC)	39		<b>120</b>	$<0.02 \times \varnothing D1$	$<1 \times L1$

槽铣

		VDI 3323		XIDUR Vc [m/min]	ae (mm)	ap (mm)
P	非合金钢、易切削钢	1 - 5		<b>200</b>	$1 \times \varnothing D1$	$<0.05 \times \varnothing D1$
	铁, 镍, 钴基耐热合金	31- 35		<b>55</b>	$1 \times \varnothing D1$	$<0.04 \times \varnothing D1$
H	硬化钢 (45-55 HRC)	38		<b>165</b>	$1 \times \varnothing D1$	$<0.04 \times \varnothing D1$
	硬化钢 (55-65 HRC)	39		<b>100</b>	$1 \times \varnothing D1$	$<0.02 \times \varnothing D1$

斜坡加工

		VDI 3323		XIDUR Vc [m/min]	切削深度 (mm)	斜角 $\alpha$
P	非合金钢、易切削钢	1 - 5		<b>180</b>	$<1 \times \varnothing D1$	$<5^\circ$
	铁, 镍, 钴基耐热合金	31- 35		<b>50</b>	$<0.5 \times \varnothing D1$	$<3^\circ$
H	硬化钢 (45-55 HRC)	38		<b>150</b>	$<1 \times \varnothing D1$	$<3^\circ$
	硬化钢 (55-65 HRC)	39		<b>90</b>	$<0.8 \times \varnothing D1$	$<2^\circ$

$$n \text{ [rpm]} = \frac{V_c \text{ [m/min]} \times 1000}{\pi \times D_1 \text{ [mm]}}$$

$$V_f \text{ [mm/min]} = n \text{ [rpm]} \times f_z \text{ [mm]} \times Z$$

每齿进给量  $f_z$  [mm]

$\varnothing D_1$ 3.00 - 4.00	$\varnothing D_1$ 5.00 - 6.00	$\varnothing D_1$ 8.00 - 12.00
0.060 - 0.080	0.100 - 0.120	0.160 - 0.240
0.039 - 0.052	0.065 - 0.078	0.105 - 0.160
0.039 - 0.052	0.065 - 0.078	0.105 - 0.160
0.012 - 0.016	0.020 - 0.024	0.030 - 0.050

每齿进给量  $f_z$  [mm]

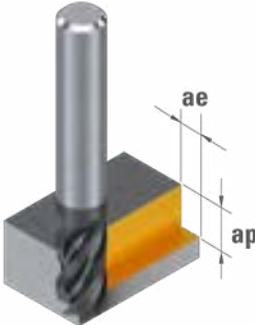
$\varnothing D_1$ 3.00 - 4.00	$\varnothing D_1$ 5.00 - 6.00	$\varnothing D_1$ 8.00 - 12.00
0.054 - 0.072	0.090 - 0.108	0.145 - 0.220
0.035 - 0.047	0.058 - 0.07	0.095 - 0.140
0.035 - 0.047	0.058 - 0.07	0.095 - 0.140
0.011 - 0.014	0.018 - 0.022	0.025 - 0.050

每齿进给量  $f_z$  [mm]

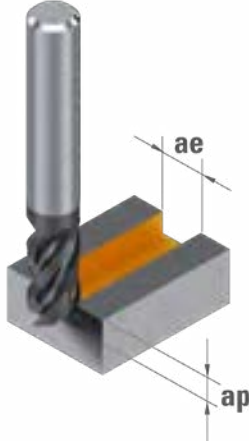
$\varnothing D_1$ 3.00 - 4.00	$\varnothing D_1$ 5.00 - 6.00	$\varnothing D_1$ 8.00 - 12.00
0.054 - 0.072	0.090 - 0.108	0.145 - 0.220
0.035 - 0.047	0.058 - 0.07	0.095 - 0.140
0.035 - 0.047	0.058 - 0.07	0.095 - 0.140
0.011 - 0.014	0.018 - 0.022	0.025 - 0.050

参数基于切削液的使用情况，切削参数受外部影响较大，如刀具和工件的稳定性等，切削条件必须和加工条件相匹配！

侧铣

		VDI 3323		CARBIDE Vc [m/min]	TiAlN Vc [m/min]	DICUT Vc [m/min]	DIAMANT Vc [m/min]	ae (mm)	ap (mm)	
P	非合金钢、易切削钢	1 - 5			150			<0.3×ØD1	<1×L1	
	低合金钢 < 800 N/mm²	6 - 9			125			<0.25×ØD1	<1×L1	
K	灰铸铁 < 250 HB	15 - 16			170	180		<0.4×ØD1	<1×L1	
	可锻铸铁, 球墨铸铁 > 250 HB	17 - 20			105	130		<0.3×ØD1	<1×L1	
N	锻造铝合金 < 12% Si	21 - 22			175			245	<0.4×ØD1	<1×L1
	铸造铝合金 > 12% Si	23 - 25			150			200	<0.4×ØD1	<1×L1
	铜合金, 易于加工(黄铜/青铜)	26			110		130	150	<0.4×ØD1	<1×L1
	难加工铜合金	27 - 28			95	115	115	130	<0.3×ØD1	<1×L1
	石墨	-						200	<0.3×ØD1	<1×L1
	金, 银	-			165			230	<0.3×ØD1	<1×L1
S	钛, 钛合金	36 - 37		60	70			<0.3×ØD1	<1×L1	

槽铣

		VDI 3323		CARBIDE Vc [m/min]	TiAlN Vc [m/min]	DICUT Vc [m/min]	DIAMANT Vc [m/min]	ae (mm)	ap (mm)	
P	非合金钢、易切削钢	1 - 5			115			<1×ØD1	<0.25×ØD1	
	低合金钢 < 800 N/mm²	6 - 9			95			<1×ØD1	<0.2×ØD1	
K	灰铸铁 < 250 HB	15 - 16			100	135		<1×ØD1	<0.5×ØD1	
	可锻铸铁, 球墨铸铁 > 250 HB	17 - 20			85	95		<1×ØD1	<0.25×ØD1	
N	锻造铝合金 < 12% Si	21 - 22			130			180	<1×ØD1	<1×ØD1
	铸造铝合金 > 12% Si	23 - 25			115			160	<1×ØD1	<1×ØD1
	铜合金, 易于加工(黄铜/青铜)	26			85		100	120	<1×ØD1	<1×ØD1
	难加工铜合金	27 - 28			70	85	85	100	<1×ØD1	<0.25×ØD1
	石墨	-						160	<1×ØD1	<0.25×ØD1
	金, 银	-			125			175	<1×ØD1	<0.25×ØD1
S	钛, 钛合金	36 - 37		55	60			<1×ØD1	<0.25×ØD1	



$$n \text{ [rpm]} = \frac{V_c \text{ [m/min]} \times 1000}{\pi \times D_1 \text{ [mm]}}$$

$$V_f \text{ [mm/min]} = n \text{ [rpm]} \times f_z \text{ [mm]} \times Z$$

每齿进给量  $f_z$  [mm]

$\varnothing D_1$ 1.00 - 3.00	$\varnothing D_1$ 4.00 - 6.00	$\varnothing D_1$ 8.00 - 12.00	$\varnothing D_1$ 16.00 - 20.00
0.012 - 0.036	0.048 - 0.070	0.090 - 0.120	0.130 - 0.140
0.011 - 0.033	0.044 - 0.065	0.080 - 0.110	0.120 - 0.130
0.014 - 0.042	0.056 - 0.085	0.100 - 0.130	0.160 - 0.170
0.012 - 0.036	0.048 - 0.070	0.090 - 0.120	0.130 - 0.140
0.019 - 0.057	0.076 - 0.115	0.140 - 0.180	0.210 - 0.230
0.017 - 0.051	0.068 - 0.100	0.120 - 0.160	0.190 - 0.200
0.017 - 0.051	0.068 - 0.100	0.120 - 0.160	0.190 - 0.200
0.014 - 0.042	0.056 - 0.085	0.100 - 0.130	0.160 - 0.170
0.013 - 0.038	0.050 - 0.075	0.090 - 0.120	0.140 - 0.150
0.012 - 0.036	0.048 - 0.070	0.090 - 0.120	0.130 - 0.140
0.014 - 0.042	0.056 - 0.085	0.100 - 0.130	0.160 - 0.170

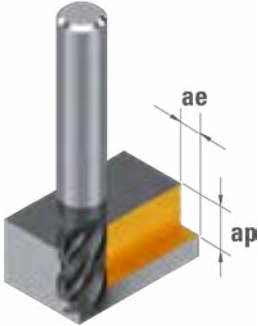
每齿进给量  $f_z$  [mm]

$\varnothing D_1$ 1.00 - 3.00	$\varnothing D_1$ 4.00 - 6.00	$\varnothing D_1$ 8.00 - 12.00	$\varnothing D_1$ 16.00 - 20.00
0.007 - 0.022	0.028 - 0.040	0.055 - 0.070	0.080 - 0.085
0.007 - 0.020	0.026 - 0.040	0.050 - 0.065	0.070 - 0.080
0.008 - 0.025	0.034 - 0.050	0.060 - 0.080	0.095 - 0.100
0.007 - 0.022	0.028 - 0.040	0.055 - 0.070	0.080 - 0.085
0.011 - 0.034	0.046 - 0.070	0.085 - 0.110	0.125 - 0.140
0.010 - 0.031	0.040 - 0.060	0.070 - 0.095	0.115 - 0.120
0.010 - 0.031	0.040 - 0.060	0.070 - 0.095	0.115 - 0.120
0.008 - 0.025	0.034 - 0.050	0.060 - 0.080	0.095 - 0.100
0.008 - 0.023	0.030 - 0.045	0.055 - 0.070	0.085 - 0.090
0.007 - 0.022	0.028 - 0.040	0.055 - 0.070	0.080 - 0.085
0.008 - 0.025	0.034 - 0.050	0.060 - 0.080	0.095 - 0.100


参数基于切削液的使用情况，切削参数受外部影响较大，如刀具和工件的稳定性等，切削条件必须和加工条件相匹配！




侧铣

		VDI 3323		DIXI 7563 DIXI 7565 Vc [m/min]	DIXI 7563-FC DIXI 7565-FC Vc [m/min]	ae (mm)	ap (mm)
N	锻造铝合金 < 12% Si	21 - 22		385	550	0.45 × ØD1	< 0.95 × L1
	铸造铝合金 > 12% Si	23 - 25		175	250	0.35 × ØD1	< 0.95 × L1
	铜合金, 易于加工(黄铜/青铜)	26		175	250	0.45 × ØD1	< 0.95 × L1
	难加工铜合金	27 - 28		120	175	0.3 × ØD1	< 0.95 × L1
	金, 银	-		210	300	0.45 × ØD1	< 0.95 × L1

槽铣

		VDI 3323		DIXI 7563 DIXI 7565 Vc [m/min]	DIXI 7563-FC DIXI 7565-FC Vc [m/min]	ae (mm)	ap (mm)
N	锻造铝合金 < 12% Si	21 - 22		315	450	1 × ØD1	< 1.2 × ØD1
	铸造铝合金 > 12% Si	23 - 25		140	200	1 × ØD1	< 1 × ØD1
	铜合金, 易于加工(黄铜/青铜)	26		140	200	1 × ØD1	< 1.2 × ØD1
	难加工铜合金	27 - 28		100	140	1 × ØD1	< 1 × ØD1
	金, 银	-		175	250	1 × ØD1	< 1 × ØD1

插补铣削

		VDI 3323		DIXI 7563 DIXI 7565 Vc [m/min]	DIXI 7563-FC DIXI 7565-FC Vc [m/min]	斜角 $\alpha$	ap (mm)
N	锻造铝合金 < 12% Si	21 - 22		315	450	< 10°	< 1.2 × ØD1
	铸造铝合金 > 12% Si	23 - 25		140	200	< 8°	< 1 × ØD1
	铜合金, 易于加工(黄铜/青铜)	26		140	200	< 10°	< 1.2 × ØD1
	难加工铜合金	27 - 28		100	140	< 5°	< 1 × ØD1
	金, 银	-		175	250	< 5°	< 1 × ØD1

$$n \text{ [rpm]} = \frac{V_c \text{ [m/min]} \times 1000}{\pi \times D_1 \text{ [mm]}}$$

$$V_f \text{ [mm/min]} = n \text{ [rpm]} \times f_z \text{ [mm]} \times Z$$

每齿进给量  $f_z$  [mm]

$\varnothing D_1$ 4.00 - 6.00	$\varnothing D_1$ 8.00 - 10.00	$\varnothing D_1$ 12.00 - 16.00
0.050 - 0.080	0.100 - 0.120	0.140 - 0.240
0.040 - 0.060	0.080 - 0.090	0.110 - 0.190
0.050 - 0.070	0.080 - 0.110	0.130 - 0.210
0.040 - 0.060	0.070 - 0.080	0.100 - 0.170
0.030 - 0.050	0.060 - 0.070	0.080 - 0.140


每齿进给量  $f_z$  [mm]

$\varnothing D_1$ 4.00 - 6.00	$\varnothing D_1$ 8.00 - 10.00	$\varnothing D_1$ 12.00 - 16.00
0.040 - 0.060	0.070 - 0.080	0.100 - 0.170
0.030 - 0.040	0.060 - 0.060	0.080 - 0.130
0.040 - 0.050	0.006 - 0.080	0.090 - 0.150
0.030 - 0.040	0.050 - 0.060	0.070 - 0.120
0.020 - 0.040	0.040 - 0.050	0.060 - 0.100

每齿进给量  $f_z$  [mm]

$\varnothing D_1$ 4.00 - 6.00	$\varnothing D_1$ 8.00 - 10.00	$\varnothing D_1$ 12.00 - 16.00
0.030 - 0.050	0.060 - 0.060	0.080 - 0.140
0.020 - 0.030	0.050 - 0.050	0.060 - 0.100
0.030 - 0.040	0.050 - 0.060	0.070 - 0.120
0.020 - 0.030	0.040 - 0.050	0.060 - 0.100
0.020 - 0.030	0.030 - 0.040	0.050 - 0.080

参数基于切削液的使用情况，切削参数受外部影响较大，如刀具和工件的稳定性等，切削条件必须和加工条件相匹配！

		VDI 3323		CARBIDE Vc [m/min]	DICUT Vc [m/min]	TiAlN Vc [m/min]	DIAMANT Vc [m/min]	ae (mm)	ap (mm)		
<b>P</b>	非合金钢、易切削钢	1 - 5				<b>175</b>		<0.5×ØD1	<0.12×ØD1		
	低合金钢 < 800 N/mm²	6 - 9				<b>150</b>		<0.5×ØD1	<0.1×ØD1		
	高合金钢 > 800 N/mm², 马氏体不锈钢	10 - 13				<b>125</b>		<0.5×ØD1	<0.08×ØD1		
<b>M</b>	奥氏体不锈钢 < 700 N/mm²	14.1-14.2				<b>110</b>		<0.5×ØD1	<0.08×ØD1		
	双相不锈钢 > 700 N/mm²	14.3-14.4				<b>100</b>		<0.5×ØD1	<0.06×ØD1		
<b>K</b>	灰铸铁 < 250 HB	15 - 16			<b>225</b>		<b>250</b>		<0.5×ØD1	<0.16×ØD1	
	可锻铸铁, 球墨铸铁 > 250 HB	17 - 20			<b>185</b>		<b>205</b>		<0.5×ØD1	<0.12×ØD1	
<b>N</b>	锻造铝合金 < 12% Si	21 - 22			<b>325</b>				<0.5×ØD1	<0.16×ØD1	
	铸造铝合金 > 12% Si	23 - 25			<b>275</b>				<0.5×ØD1	<0.14×ØD1	
	铜合金, 易于加工(黄铜/青铜)	26			<b>325</b>	<b>300</b>			<0.5×ØD1	<0.16×ØD1	
	难加工铜合金	27 - 28			<b>185</b>	<b>300</b>			<0.5×ØD1	<0.12×ØD1	
	塑料, 木材	29 - 30			<b>250</b>				<0.5×ØD1	<0.2×ØD1	
	石墨	-						<b>250</b>	<0.5×ØD1	<0.2×ØD1	
	金, 银	-			<b>185</b>				<0.5×ØD1	<0.12×ØD1	
	<b>S</b>	铁, 镍, 钴基耐热合金		31 - 35				<b>55</b>		<0.5×ØD1	<0.04×ØD1
		钛, 钛合金		36 - 37		<b>70</b>		<b>75</b>		<0.5×ØD1	<0.1×ØD1

DIXI 7047-8D / DIXI 7047-12D ⇒ (ap & ae) -25 %  
 DIXI 7047-15D / DIXI 7047-18D ⇒ (ap & ae) -50 %


$$n \text{ [rpm]} = \frac{V_c \text{ [m/min]} \times 1000}{\pi \times D_1 \text{ [mm]}}$$

$$V_f \text{ [mm/min]} = n \text{ [rpm]} \times f_z \text{ [mm]} \times Z$$

每齿进给量  $f_z$  [mm]

$\varnothing D_1$ 0.20 - 0.60	$\varnothing D_1$ 0.70 - 1.00	$\varnothing D_1$ 1.10 - 1.50	$\varnothing D_1$ 1.60 - 3.00	$\varnothing D_1$ 4.00 - 5.00	$\varnothing D_1$ 6.00 - 8.00	$\varnothing D_1$ 10.00 - 12.00
0.0020 - 0.006	0.007 - 0.010	0.011 - 0.015	0.016 - 0.030	0.040 - 0.050	0.060 - 0.080	0.100 - 0.120
0.0018 - 0.005	0.006 - 0.009	0.010 - 0.014	0.014 - 0.027	0.036 - 0.045	0.050 - 0.070	0.090 - 0.110
0.0016 - 0.005	0.006 - 0.008	0.009 - 0.012	0.013 - 0.024	0.032 - 0.040	0.050 - 0.060	0.080 - 0.100
0.0016 - 0.005	0.006 - 0.008	0.009 - 0.012	0.013 - 0.024	0.032 - 0.040	0.050 - 0.060	0.080 - 0.100
0.0014 - 0.004	0.005 - 0.007	0.008 - 0.011	0.011 - 0.021	0.028 - 0.035	0.040 - 0.060	0.070 - 0.080
0.0024 - 0.007	0.008 - 0.012	0.013 - 0.018	0.019 - 0.036	0.048 - 0.060	0.070 - 0.100	0.120 - 0.140
0.0020 - 0.006	0.007 - 0.010	0.011 - 0.015	0.016 - 0.030	0.040 - 0.050	0.060 - 0.080	0.100 - 0.120
0.0030 - 0.009	0.011 - 0.015	0.017 - 0.023	0.024 - 0.045	0.060 - 0.075	0.090 - 0.120	0.150 - 0.180
0.0026 - 0.008	0.009 - 0.013	0.014 - 0.020	0.021 - 0.039	0.052 - 0.065	0.080 - 0.100	0.130 - 0.160
0.0030 - 0.009	0.011 - 0.015	0.017 - 0.023	0.024 - 0.045	0.060 - 0.075	0.090 - 0.120	0.150 - 0.180
0.0024 - 0.007	0.008 - 0.012	0.013 - 0.018	0.019 - 0.036	0.048 - 0.060	0.070 - 0.100	0.120 - 0.140
0.0030 - 0.009	0.011 - 0.015	0.017 - 0.023	0.024 - 0.045	0.060 - 0.075	0.090 - 0.120	0.150 - 0.180
0.0040 - 0.012	0.014 - 0.020	0.022 - 0.030	0.032 - 0.060	0.080 - 0.100	0.120 - 0.160	0.200 - 0.240
0.0026 - 0.008	0.009 - 0.013	0.014 - 0.020	0.021 - 0.039	0.052 - 0.065	0.080 - 0.100	0.130 - 0.160
0.0010 - 0.003	0.004 - 0.005	0.006 - 0.008	0.008 - 0.015	0.020 - 0.025	0.030 - 0.040	0.050 - 0.060
0.0020 - 0.006	0.007 - 0.010	0.011 - 0.015	0.016 - 0.030	0.040 - 0.050	0.060 - 0.080	0.100 - 0.120

参数基于切削液的使用情况，切削参数受外部影响较大，如刀具和工件的稳定性等，切削条件必须和加工条件相匹配！

		VDI 3323		CARBIDE Vc [m/min]	DICUT Vc [m/min]	TiAlN Vc [m/min]	DIAMANT Vc [m/min]	ae (mm)	ap (mm)	
<b>P</b>	非合金钢、易切削钢	1 - 5				<b>175</b>		<0.50×ØD1	<0.15×ØD1	
	低合金钢 < 800 N/mm <sup>2</sup>	6 - 9				<b>150</b>		<0.50×ØD1	<0.12×ØD1	
	高合金钢 > 800 N/mm <sup>2</sup> , 马氏体不锈钢	10 - 13				<b>125</b>		<0.50×ØD1	<0.10×ØD1	
<b>M</b>	奥氏体不锈钢 < 700 N/mm <sup>2</sup>	14.1-14.2				<b>110</b>		<0.50×ØD1	<0.10×ØD1	
	双相不锈钢 > 700 N/mm <sup>2</sup>	14.3-14.4				<b>100</b>		<0.50×ØD1	<0.08×ØD1	
<b>K</b>	灰铸铁 < 250 HB	15 - 16			<b>225</b>		<b>250</b>		<0.50×ØD1	<0.20×ØD1
	可锻铸铁, 球墨铸铁 > 250 HB	17 - 20			<b>185</b>		<b>205</b>		<0.50×ØD1	<0.15×ØD1
<b>N</b>	锻造铝合金 < 12% Si	21 - 22			<b>325</b>				<0.50×ØD1	<0.20×ØD1
	铸造铝合金 > 12% Si	23 - 25			<b>275</b>				<0.50×ØD1	<0.18×ØD1
	铜合金, 易于加工(黄铜/青铜)	26			<b>325</b>	<b>300</b>			<0.50×ØD1	<0.20×ØD1
	难加工铜合金	27 - 28			<b>185</b>	<b>300</b>			<0.50×ØD1	<0.15×ØD1
	塑料, 木材	29 - 30			<b>250</b>				<0.50×ØD1	<0.25×ØD1
	石墨	-						<b>250</b>	<0.50×ØD1	<0.25×ØD1
	金, 银	-			<b>200</b>				<0.50×ØD1	<0.10×ØD1
<b>S</b>	铁, 镍, 钴基耐热合金	31 - 35					<b>55</b>		<0.25×ØD1	<0.05×ØD1
	钛, 钛合金	36 - 37		<b>70</b>		<b>75</b>		<0.50×ØD1	<0.12×ØD1	

$$n \text{ [rpm]} = \frac{V_c \text{ [m/min]} \times 1000}{\pi \times D_1 \text{ [mm]}}$$


$$V_f \text{ [mm/min]} = n \text{ [rpm]} \times f_z \text{ [mm]} \times Z$$

每齿进给量  $f_z$  [mm]


$\varnothing D_1$ 0.06 - 0.20	$\varnothing D_1$ 0.30 - 0.60	$\varnothing D_1$ 0.70 - 1.50	$\varnothing D_1$ 1.60 - 2.50	$\varnothing D_1$ 3.00 - 6.00	$\varnothing D_1$ 7.00 - 10.00	$\varnothing D_1$ 12.00 - 20.00
0.0005 - 0.0020	0.003 - 0.006	0.007 - 0.015	0.016 - 0.025	0.030 - 0.060	0.070 - 0.100	0.120 - 0.200
0.0004 - 0.0018	0.003 - 0.005	0.006 - 0.014	0.014 - 0.023	0.028 - 0.055	0.060 - 0.090	0.110 - 0.180
0.0004 - 0.0016	0.002 - 0.005	0.006 - 0.012	0.013 - 0.020	0.024 - 0.050	0.060 - 0.080	0.100 - 0.160
0.0004 - 0.0016	0.002 - 0.005	0.006 - 0.012	0.013 - 0.020	0.024 - 0.050	0.060 - 0.080	0.100 - 0.160
0.0003 - 0.0014	0.002 - 0.004	0.005 - 0.011	0.011 - 0.018	0.022 - 0.040	0.050 - 0.070	0.080 - 0.140
0.0006 - 0.0024	0.004 - 0.007	0.008 - 0.018	0.019 - 0.030	0.036 - 0.070	0.080 - 0.120	0.140 - 0.240
0.0005 - 0.0020	0.003 - 0.006	0.007 - 0.015	0.016 - 0.025	0.030 - 0.060	0.070 - 0.100	0.120 - 0.200
0.0007 - 0.0030	0.005 - 0.009	0.011 - 0.023	0.024 - 0.038	0.046 - 0.090	0.110 - 0.150	0.180 - 0.300
0.0006 - 0.0026	0.004 - 0.008	0.009 - 0.020	0.021 - 0.033	0.040 - 0.080	0.090 - 0.130	0.160 - 0.260
0.0007 - 0.0030	0.005 - 0.009	0.011 - 0.023	0.024 - 0.038	0.046 - 0.090	0.110 - 0.150	0.180 - 0.300
0.0006 - 0.0024	0.004 - 0.007	0.008 - 0.018	0.019 - 0.030	0.036 - 0.070	0.080 - 0.120	0.140 - 0.240
0.0007 - 0.0030	0.005 - 0.009	0.011 - 0.023	0.024 - 0.038	0.046 - 0.090	0.110 - 0.150	0.180 - 0.300
0.0010 - 0.0040	0.006 - 0.012	0.014 - 0.030	0.032 - 0.050	0.060 - 0.120	0.140 - 0.200	0.240 - 0.400
0.0006 - 0.0026	0.004 - 0.008	0.009 - 0.020	0.021 - 0.033	0.040 - 0.080	0.090 - 0.130	0.160 - 0.260
0.0002 - 0.0010	0.002 - 0.003	0.004 - 0.008	0.008 - 0.013	0.016 - 0.030	0.040 - 0.050	0.060 - 0.100
0.0005 - 0.0020	0.003 - 0.006	0.007 - 0.015	0.016 - 0.025	0.030 - 0.060	0.070 - 0.100	0.120 - 0.200

参数基于切削液的使用情况，切削参数受外部影响较大，如刀具和工件的稳定性等，切削条件必须和加工条件相匹配！


## DIXI 7532 - 7542 - 7532-3D

		VDI 3323		XIDUR Vc [m/min]	ae (mm)	ap (mm)
<b>P</b>	高合金钢 > 800 N/mm <sup>2</sup> , 马氏体不锈钢	10 - 13		<b>240</b>	<0.3×ØD1	<0.07×ØD1
<b>S</b>	铁, 镍, 钴基耐热合金	31 - 35		<b>65</b>	<0.3×ØD1	<0.04×ØD1
<b>H</b>	硬化钢 (45-55 HRC)	38		<b>200</b>	<0.3×ØD1	<0.03×ØD1
	硬化钢 (55-65 HRC)	39		<b>120</b>	<0.2×ØD1	<0.02×ØD1

## DIXI 7532-5D - 8D

		VDI 3323		XIDUR Vc [m/min]	ae (mm)	ap (mm)
<b>P</b>	高合金钢 > 800 N/mm <sup>2</sup> , 马氏体不锈钢	10 - 13		<b>240</b>	<0.3×ØD1	<0.07×ØD1
<b>S</b>	铁, 镍, 钴基耐热合金	31 - 35		<b>65</b>	<0.3×ØD1	<0.04×ØD1
<b>H</b>	硬化钢 (45-55 HRC)	38		<b>200</b>	<0.3×ØD1	<0.03×ØD1
	硬化钢 (55-65 HRC)	39		<b>120</b>	<0.2×ØD1	<0.02×ØD1

## DIXI 7532-10D - 12D - 15D

		VDI 3323		XIDUR Vc [m/min]	ae (mm)	ap (mm)
<b>P</b>	高合金钢 > 800 N/mm <sup>2</sup> , 马氏体不锈钢	10 - 13		<b>240</b>	<0.3×ØD1	<0.07×ØD1
<b>S</b>	铁, 镍, 钴基耐热合金	31 - 35		<b>65</b>	<0.3×ØD1	<0.04×ØD1
<b>H</b>	硬化钢 (45-55 HRC)	38		<b>200</b>	<0.3×ØD1	<0.03×ØD1
	硬化钢 (55-65 HRC)	39		<b>120</b>	<0.2×ØD1	<0.02×ØD1

$$n \text{ [rpm]} = \frac{V_c \text{ [m/min]} \times 1000}{\pi \times D_1 \text{ [mm]}}$$

$$V_f \text{ [mm/min]} = n \text{ [rpm]} \times f_z \text{ [mm]} \times Z$$

每齿进给量  $f_z$  [mm]

$\varnothing D_1$ 0.20 - 0.40	$\varnothing D_1$ 0.50 - 0.70	$\varnothing D_1$ 0.80 - 1.00	$\varnothing D_1$ 1.50 - 3.00	$\varnothing D_1$ 4.00 - 6.00	$\varnothing D_1$ 8.00 - 12.00
0.004 - 0.008	0.010 - 0.014	0.016 - 0.020	0.030 - 0.060	0.080 - 0.120	0.160 - 0.180
0.004 - 0.007	0.009 - 0.013	0.014 - 0.018	0.027 - 0.054	0.072 - 0.108	0.144 - 0.162
0.004 - 0.007	0.009 - 0.013	0.014 - 0.018	0.027 - 0.054	0.072 - 0.108	0.144 - 0.162
0.002 - 0.004	0.005 - 0.007	0.008 - 0.010	0.015 - 0.030	0.040 - 0.060	0.080 - 0.090

每齿进给量  $f_z$  [mm]

$\varnothing D_1$ 0.20 - 0.40	$\varnothing D_1$ 0.50 - 0.70	$\varnothing D_1$ 0.80 - 1.00	$\varnothing D_1$ 1.50 - 3.00	$\varnothing D_1$ 4.00 - 6.00	$\varnothing D_1$ 8.00 - 12.00
0.003 - 0.006	0.008 - 0.011	0.013 - 0.016	0.024 - 0.048	0.064 - 0.096	0.130 - 0.145
0.003 - 0.006	0.007 - 0.010	0.011 - 0.014	0.022 - 0.043	0.058 - 0.086	0.115 - 0.130
0.003 - 0.006	0.007 - 0.010	0.011 - 0.014	0.022 - 0.043	0.058 - 0.086	0.115 - 0.130
0.002 - 0.003	0.004 - 0.006	0.006 - 0.008	0.012 - 0.024	0.032 - 0.048	0.065 - 0.070


每齿进给量  $f_z$  [mm]

$\varnothing D_1$ 0.20 - 0.40	$\varnothing D_1$ 0.50 - 0.70	$\varnothing D_1$ 0.80 - 1.00	$\varnothing D_1$ 1.50 - 3.00	$\varnothing D_1$ 4.00 - 6.00	$\varnothing D_1$ 8.00 - 12.00
0.002 - 0.005	0.006 - 0.009	0.010 - 0.013	0.019 - 0.038	0.051 - 0.077	0.105 - 0.115
0.002 - 0.005	0.006 - 0.008	0.009 - 0.011	0.018 - 0.034	0.046 - 0.069	0.090 - 0.105
0.002 - 0.005	0.006 - 0.008	0.009 - 0.011	0.018 - 0.034	0.046 - 0.069	0.090 - 0.105
0.001 - 0.002	0.003 - 0.005	0.005 - 0.006	0.010 - 0.019	0.026 - 0.038	0.050 - 0.055






侧铣

		VDI 3323		CARBIDE Vc [m/min]	ae (mm)
N	塑料	29		400	<0.4×ØD1
	木材	30		350	<0.6×ØD1

槽铣

		VDI 3323		CARBIDE Vc [m/min]	ae (mm)	ap (mm)
N	塑料	29		350	1×ØD1	<1.5×ØD1
	木材	30		325	1×ØD1	<2×ØD1

斜坡加工

		VDI 3323		CARBIDE Vc [m/min]	斜角 $\alpha$	切削深度 (mm)
N	塑料	29		350	<10°	<1.5×ØD1
	木材	30		325	<15°	<2×ØD1

$$n \text{ [rpm]} = \frac{V_c \text{ [m/min]} \times 1000}{\pi \times D_1 \text{ [mm]}}$$

$$V_f \text{ [mm/min]} = n \text{ [rpm]} \times f_z \text{ [mm]} \times Z$$

每齿进给量  $f_z$  [mm]

$\varnothing D_1$ 6.00 - 8.00	$\varnothing D_1$ 10.00 - 12.00
0.085 - 0.105	0.120 - 0.130
0.070 - 0.090	0.100 - 0.110

每齿进给量  $f_z$  [mm]

$\varnothing D_1$ 6.00 - 8.00	$\varnothing D_1$ 10.00 - 12.00
0.070 - 0.085	0.095 - 0.105
0.055 - 0.070	0.080 - 0.090

每齿进给量  $f_z$  [mm]

$\varnothing D_1$ 6.00 - 8.00	$\varnothing D_1$ 10.00 - 12.00
0.045 - 0.055	0.060 - 0.065
0.035 - 0.045	0.050 - 0.055

参数基于切削液的使用情况，切削参数受外部影响较大，如刀具和工件的稳定性等，切削条件必须和加工条件相匹配！





## 雕刻刀选择

288

## 1/2 雕刻刀

292



## 2/3 雕刻刀

293



## 3/4 雕刻刀

294



## 钻石和PCD雕刻刀

467



## 螺旋型雕刻刀

295



## 毛坯雕刻刀

296



## 倒角刀具

297



## 多功能倒角刀

302



## V型槽铣刀

304



## 切削参数

306

## 雕刻刀的选择

✓ = 库存项

\* 有色金属材料

1/2 雕刻刀		页码		□ CARBIDE	■ DINAC	■ DLC*	
<b>DIXI 7017</b> $\delta = 30^\circ - 120^\circ$		292	D = 3.00-4.00 D <sub>1</sub> = 0.05-0.20	✓	✓	✓*	

2/3 雕刻刀		页码		□ CARBIDE	■ DINAC	■ DLC*	
<b>DIXI 7027</b> $\delta = 35^\circ - 60^\circ$		293	D = 3.00 D <sub>1</sub> = 0.05-0.15	✓	✓		

3/4 雕刻刀		页码		□ CARBIDE	■ DINAC	■ DLC*	
<b>DIXI 7007</b> $\delta = 30^\circ - 90^\circ$		294	D = 3.00 D <sub>1</sub> = 0.05-0.20 R 0.05 - R 0.20	✓	✓		

螺旋型雕刻刀		页码		□ CARBIDE	■ DINAC	■ DLC*	
<b>DIXI 7025</b>		295	D = 3.00-4.00 D <sub>1</sub> = 0.10-0.15	✓			

毛坯雕刻刀		页码		□ CARBIDE	■ DINAC	■ DLC*	
<b>DIXI 7012</b>		296	D = 3.00-8.00 D <sub>1</sub> = 1.00-2.60	✓			
<b>DIXI 7016</b>		296	D = 2.00-8.00	✓			
<b>DIXI 7020</b>		296	D = 2.00-10.00	✓			
<b>DIXI 7024</b>		296	D = 3.00-6.00	✓			

ISO	P			M	K	N					S	H	
VDI 3323	1-5	6-9	10-13	14.1-14.4	15-20	21-22	23-25	26-28	29-30	-	31-35	36-37	38-41

钢+铅	低合金钢	高合金钢	双相不锈钢	铸铁	合金 Alu 锻打	铸铁 铝制 (Si)	阿利吉- 库 青铜器 柠檬	塑料制品 复合材料 石墨 复合材料	银色 黄金	耐火合金	钛, 钛 合金	钢铸铁 > 45 HRC
◎	◎	○	○	○	◎	○	◎	◎	◎	○	○	

◎	◎	◎	◎	○	◎	◎	◎	○	◎	○	◎	
---	---	---	---	---	---	---	---	---	---	---	---	--

○	◎	◎	◎	○	○	◎	◎	○	◎	◎	◎	○
---	---	---	---	---	---	---	---	---	---	---	---	---

				◎	◎	○	○		○			
--	--	--	--	---	---	---	---	--	---	--	--	--


○ 良好    ◎ 优秀

倒角刀具	页码		□ CARBIDE	■ TAIN	■ CUTINOX	
<b>DIXI 7623</b> Ø 0.50 - 12.00	297		✓	✓		
<b>DIXI 7625</b> δ = 60° - 120°	298		✓			
<b>DIXI 7624</b> Ø 0.20 - 5.70	299		✓			
<b>DIXI 7656</b> R 0.10 - 1.00	300		✓	✓		
<b>DIXI 7658</b> R 1.00 - 6.00	301		✓			

多功能倒角刀

<b>DIXI 7632</b> Ø 0.10 - 12.00	302		✓		✓	
------------------------------------	-----	--	---	--	---	--

V型槽铣刀

<b>DIXI 7626</b> δ = 60° - 160°	303		✓			
<b>DIXI 7627</b> δ = 45° - 92°	304		✓			
<b>DIXI 7628</b> δ = 92° - 135°	305		✓			

ISO	P			M	K	N					S	H	
VDI 3323	1-5	6-9	10-13	14.1-14.4	15-20	21-22	23-25	26-28	29-30	-	31-35	36-37	38-41

钢+铅	低合金钢	高合金钢	双相不锈钢	铸铁	合金 Alu 锻打	铸铁 铝制 (Si)	阿利吉-库 青铜器 柠檬	塑料制品 复合材料 石墨 复合材料	银色 黄金	耐火合金	钛, 钛合金	钢铸铁 > 45 HRC
-----	------	------	-------	----	-----------	------------	--------------	-------------------	-------	------	--------	--------------

◎	○	○	○	◎	◎	◎	◎	○	◎	○	◎	
○					◎	○	◎		◎			
◎	○	○	○	◎	◎	◎	◎	○	◎	○	◎	
◎	○	○	○	◎	◎	◎	◎	○	◎	○	◎	
◎	○	○	○	◎	◎	◎	◎	◎	◎	○	◎	

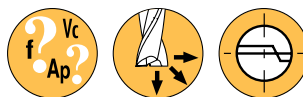
○	○	○	○	◎	◎	○	○	○	○	○	○	
---	---	---	---	---	---	---	---	---	---	---	---	--

								◎				
								◎				
								◎				

○ 良好    ◎ 优秀

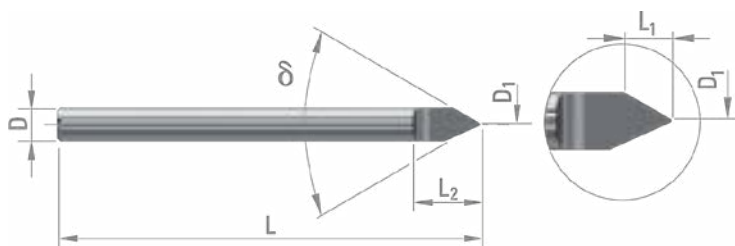


# DIXI 7017



P.306

## 1/2 雕刻刀



- 1/2雕刻刀，适用于通用雕刻。
- 易于再研磨。
- 在加工铸铁和有色金属时，DINAC涂层可延长刀具使用寿命。
- 在加工有色金属时，DLC涂层可延长刀具使用寿命。

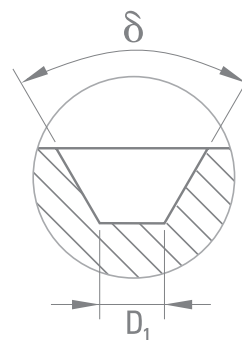
○ 良好 ⊙ 优秀

ISO	P												M				K							
材料名称	非合金钢					低合金钢				高合金钢	马氏体不锈钢	DUPLEX不锈钢				灰色 铸铁	结块式 铸铁	可锻铸铁 铸铁						
VDI 3323	1	2	3	4	5	6	7	8	9	10	11	12	13	14.1	14.2	14.3	14.4	15	16	17	18	19	20	
推荐	⊙	⊙	⊙	⊙	⊙	⊙	⊙	⊙	⊙	○	○	○	○	○	○	○	○	○	○	○	○	○	○	○

ISO	N										S						H						
材料名称	锻造铝 合金		铸造铝合金			铜合金 与铅	铜合金 难点	黄金、 白银	石墨	料	木材	特殊合金 镍/钴			钛、钛合金 合金	硬化钢	硬质铸铁						
VDI 3323	21	22	23	24	25	26	27	28	-	-	29	30	31	32	33-35	36	37	38	39	40	41		
推荐	⊙	⊙	○	○	○	⊙	⊙	⊙			⊙		○	○	○	○	○						

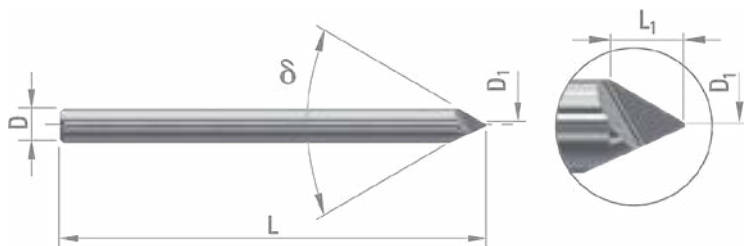
$\delta$	$L_1$	$L_2$	$D_{h6}$	L	$D_{1\pm0.01}$	CARBIDE	DINAC	DLC *
30°	4.00	4.00	3	38	0.05	961336	962814	961337
					0.10	961338	962813	961339
					0.15	961340	962812	961342
					0.20	961341	962116	961343
50°	3.00	6.00	3	38	0.05	961326	961327	
					0.08	961328	961333	
					0.10	961329	961332	
					0.15	961330	961334	
					0.20	961331	961335	
60°	2.40	6.00	3	38	0.05	43536	959712	
					0.08	972400	972401	
					0.10	40939	959713	
					0.15	953721	960610	
					0.20	954292	960611	
60°	3.30	8.00	4	50	0.05	43537	959714	
					0.10	45813	959716	
					0.20	45814	959717	
90°	1.45	8.00	3	38	0.05	961246	961248	
					0.10	961247	961249	
120°	0.84	8.00	3	38	0.05	961322	961323	
					0.10	961324	961325	

\* 适用于加工有色金属材料。





2/3 雕刻刀



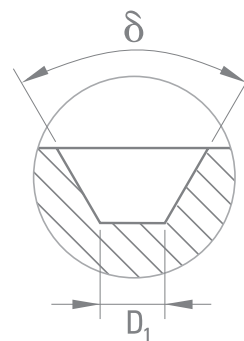
- 2/3雕刻刀，适用于通用雕刻。
- 相比于1/2雕刻刀，刚性更好。
- 在加工铸铁和有色金属时，DINAC涂层可延长刀具使用寿命。

○ 良好 ⊙ 优秀

ISO	P												M				K							
材料名称	非合金钢					低合金钢				高合金钢	马氏体不锈钢	DUPLEX不锈钢				灰色铸铁		结节点式铸铁	可锻铸铁					
VDI 3323	1	2	3	4	5	6	7	8	9	10	11	12	13	14.1	14.2	14.3	14.4	15	16	17	18	19	20	
推荐	⊙	⊙	⊙	⊙	⊙	⊙	⊙	⊙	⊙	⊙	⊙	⊙	⊙	⊙	⊙	○	○	○	○	○	○	○	○	○

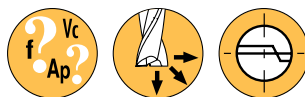
ISO	N										S						H					
材料名称	锻造铝合金		铸造铝合金			铜合金与铝	铜合金难点	黄金、白银	石墨	料	木材	特殊合金 镍/钴			钛、钛合金合金			硬化钢		硬质铸铁		
VDI 3323	21	22	23	24	25	26	27	28	-	-	29	30	31	32	33-35	36	37	38	39	40	41	
推荐	⊙	⊙	⊙	⊙	⊙	⊙	⊙	⊙	⊙		○	○	○	○	○	○	⊙	⊙				

δ	L <sub>1</sub>	D <sub>h5</sub>	L	D <sub>1±0.01</sub>	CARBIDE	DINAC
35°	4.60	3	38	0.05	326662	326682
				0.07	326663	326683
				0.08	326664	326684
				0.10	326665	326685
40°	3.90	3	38	0.05	326666	326686
				0.07	326667	326687
				0.08	326668	326688
				0.10	326669	326689
				0.15	326670	326690
50°	3.10	3	38	0.05	326671	326691
				0.07	326672	326692
				0.08	326673	326693
				0.10	326674	326694
				0.15	326675	326695
60°	2.50	3	38	0.05	326676	326696
				0.06	326677	326697
				0.07	326678	326698
				0.08	326679	326699
				0.10	326680	326700
				0.15	326681	326701



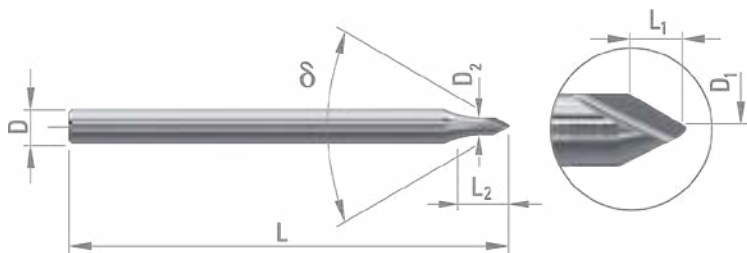
DIXI 7027 DINAC

# DIXI 7007



P.306

## 3/4 雕刻刀



- 3/4雕刻刀，适用于通用雕刻。
- 相比于1/2雕刻刀，刚性更好，推荐使用在贵金属挤压加工。
- 在加工铸铁和有色金属时，DINAC涂层可延长刀具使用寿命。

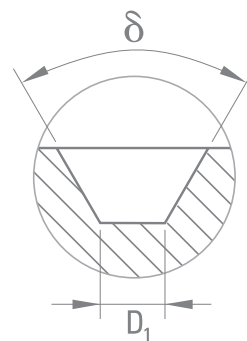
○ 良好 ⊙ 优秀

ISO	P												M				K								
材料名称	非合金钢					低合金钢				高合金钢			马氏体不锈钢			DUPLEX不锈钢				灰色铸铁		结晶式铸铁		可锻铸铁	
VDI 3323	1	2	3	4	5	6	7	8	9	10	11	12	13	14.1	14.2	14.3	14.4	15	16	17	18	19	20		
推荐	○	○	○	○	⊙	⊙	⊙	⊙	⊙	⊙	⊙	⊙	⊙	⊙	⊙	⊙	⊙	○	○	○	○	○	○		

ISO	N										S						H						
材料名称	锻造铝合金		铸造铝合金			铜合金与铝		铜合金难点		黄金、白银	石墨	料	木材	特殊合金镍/钴			钛、钛合金合金			硬化钢		硬质铸铁	
VDI 3323	21	22	23	24	25	26	27	28	-	-	29	30	31	32	33-35	36	37	38	39	40	41		
推荐	○	○	⊙	⊙	⊙	⊙	⊙	⊙	⊙	⊙	○		⊙	⊙	○	⊙	⊙	○			○		

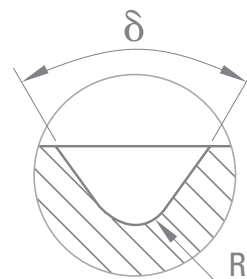
δ L<sub>1</sub> L<sub>2</sub> D<sub>2</sub> D<sub>h6</sub> L D<sub>1±0.01</sub> CARBIDE DINAC

30°	2.50	3.40	1.50	3	38	0.05	976370	976374
						0.08	976371	976375
						0.10	976372	976376
						0.15	976373	976377
35°	2.00	3.40	1.50	3	38	0.05	65846	959722
						0.08	961244	961245
						0.10	65848	959724
						0.15	65850	959725
40°	1.70	3.20	1.50	3	38	0.05	961225	961238
						0.08	961242	961243
						0.10	961226	961239
						0.15	961227	961240
50°	1.40	2.30	1.50	3	38	0.05	976258	976264
						0.08	976260	976265
						0.10	976261	976266
						0.15	976263	976267
60°	1.10	2.30	1.50	3	38	0.05	976361	976365
						0.08	976362	976366
						0.10	976363	976367
						0.15	976364	976368
90°	0.60	2.30	1.50	3	38	0.10	414120	414121
						0.15	414122	414123



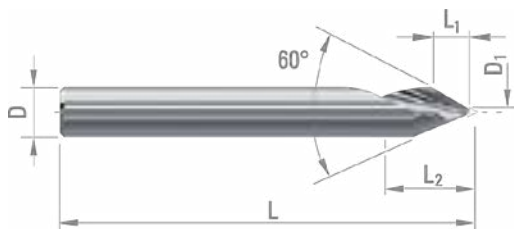
δ L<sub>1</sub> L<sub>2</sub> D<sub>2</sub> D<sub>h6</sub> L R<sub>±0.01</sub> CARBIDE DINAC

35°	1.90	3.40	1.50	3	38	0.05	51736	959718
						0.10	51625	959719
						0.15	51734	959720
						0.20	51735	959721





60° 雕刻刀



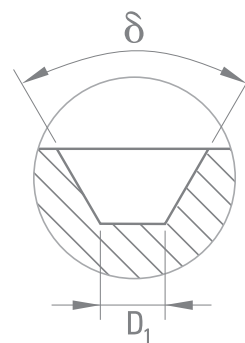
- 60°雕刻刀，适用于深层雕刻低硬度材料。

○ 良好 ◎ 优秀

ISO	P													M				K						
材料名称	非合金钢					低合金钢				高合金钢	马氏体不锈钢	DUPLEX不锈钢				灰色 铸铁		结点式 铸铁	可锻铸铁 铸铁					
VDI 3323	1	2	3	4	5	6	7	8	9	10	11	12	13	14.1	14.2	14.3	14.4	15	16	17	18	19	20	
推荐																		◎	◎					

ISO	N										S						H					
材料名称	锻造铝 合金		铸造铝合金			铜合金 与铅	铜合金 难点	黄金、 白银	石墨	料	木材	特殊合金 镍/钴			钛、钛合金 合金			硬化钢		硬质铸铁		
VDI 3323	21	22	23	24	25	26	27	28	-	-	29	30	31	32	33-35	36	37	38	39	40	41	
推荐	◎	◎	○	○	○	○	○	○	○													

$D_{1\pm 0.02}$	$L_1$	$L_2$	$D_{h5}$	L	CARBIDE
0.10	2.50	9	3	38	43624
0.15	3.30	12	4	50	45812



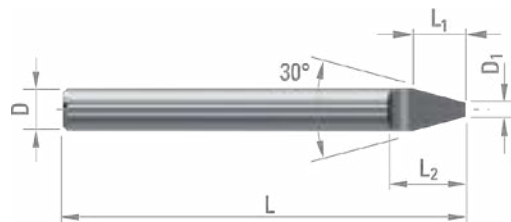
### DIXI 7012

#### 30° 1/2 毛坯雕刻刀

$D_1$	$L_1$	$L_2$	$D_{h5}$	L	CARBIDE
*1.00	3.70	4	3	38	35505
*1.30	5.00	5	4	50	35666
*2.00	7.50	8	6	57	35506
*2.60	10.00	10	8	63	35668

\*侧刃切削

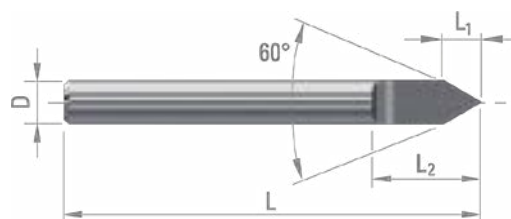
• 30° 1/2 毛坯雕刻刀，应按需研磨，毛坯不能切削。



### DIXI 7016

#### 60° 1/2 毛坯雕刻刀


$D_{h5}$	$L_1$	$L_2$	L	CARBIDE
2	1.70	4	25	32852
3	2.60	6	38	23585
4	3.50	8	50	23586
5	4.30	10	50	35082
6	5.20	12	57	29726
8	6.90	14	63	29727



### DIXI 7020

#### 180° 1/2 毛坯雕刻刀

$D_{h5}$	$L_1$	L	CARBIDE
2	3	25	35671
3	4	38	35672
4	5	50	35673
5	6	50	35674
6	8	57	35675
8	10	63	35676
10	12	72	35677

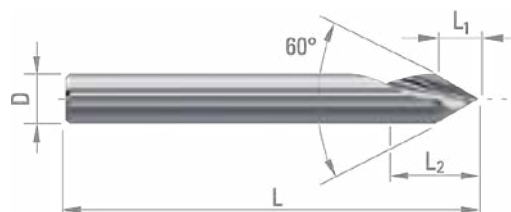


### DIXI 7024

#### 60° 螺旋毛坯雕刻刀

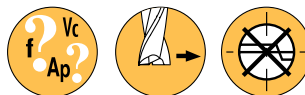
$D_{h5}$	$L_1$	$L_2$	L	CARBIDE
3	2.60	9	38	35678
4	3.50	12	50	35679
6	5.20	15	50	35680

• 60° 螺旋毛坯雕刻刀，应按需研磨，毛坯不能切削。






Z = 3



P.308

90° 倒角刀

- 90°倒角刀, 适用于通用加工。
- 在加工铸铁时, TiAlN涂层可以延长刀具使用寿命。

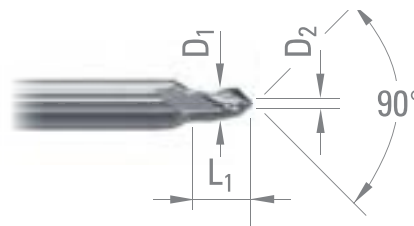


○ 良好 ⊙ 优秀

ISO	P													M				K					
材料名称	非合金钢					低合金钢				高合金钢	马氏体不锈钢	DUPLEX不锈钢				灰色 铸铁	结节点式 铸铁	可锻铸铁 铸铁					
VDI 3323	1	2	3	4	5	6	7	8	9	10	11	12	13	14.1	14.2	14.3	14.4	15	16	17	18	19	20
推荐	⊙	⊙	⊙	⊙	⊙	○	○	○	○	○	○	○	○	○	○	○	○	⊙	⊙	○	○	○	○

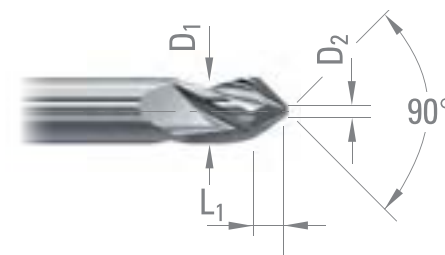
ISO	N										S						H				
材料名称	锻造铝 合金		铸造铝合金			铜合金 与铝	铜合金 难点	黄金、 白银	石墨	料	木材	特殊合金 镍/钴			钛、钛合金 合金	硬化钢		硬质铸铁			
VDI 3323	21	22	23	24	25	26	27	28	-	-	29	30	31	32	33-35	36	37	38	39	40	41
推荐	⊙	⊙	⊙	⊙	⊙	⊙	⊙	⊙	⊙		○	○	○	○		⊙	⊙				

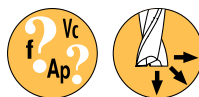
$D_{1e8}$ Ø<2.00 - 0/-0.01 Ø<3.00 - 0/-0.02	$L_1$	$D_{2\pm 0.05}$	$D_{h5}$	L	CARBIDE	TiAlN
*0.50	1.50	0.05	3	38	983778	
*0.80	1.50	0.08	3	38	956868	956870
*1.00	2.00	0.10	3	38	956867	956869
*2.00	3.00	0.20	3	38	956865	956866
*3.00	5.00	0.30	3	38	956861	956862
*4.00	6.00	0.40	4	50	956863	956864



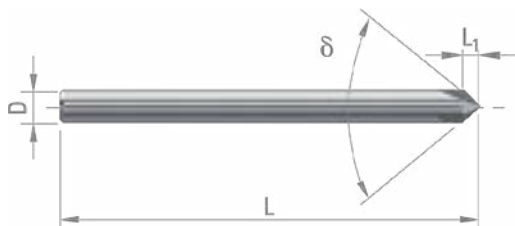
\*正常切削

$D_{1h5}$	$L_1$	$D_{2\pm 0.05}$	$D_{h5}$	L	CARBIDE	TiAlN
5.00	2.25	0.50	5	50	49019	952294
6.00	2.70	0.60	6	57	49020	63603
8.00	3.60	0.80	8	63	49021	950927
10.00	4.50	1.00	10	72	49022	63604
12.00	5.40	1.20	12	73	49023	952295





倒角刀




- 倒角刀，不能用于手工操作。

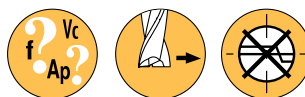
○ 良好    ⊗ 优秀

ISO	P													M				K					
材料名称	非合金钢					低合金钢				高合金钢		马氏体不锈钢		DUPLEx不锈钢				灰色 铸铁		结 晶 式 铸铁		可 锻 铸 铁 铸 铁	
VDI 3323	1	2	3	4	5	6	7	8	9	10	11	12	13	14.1	14.2	14.3	14.4	15	16	17	18	19	20
推荐	○	○	○	○	○																		

ISO	N										S						H						
材料名称	锻造铝 合金		铸造铝合金			铜合金 与 铅		铜合金 难点		黄金、 白银	石墨	料	木材	特殊合金 镍/钴			钛、钛合金 合金			硬化钢		硬质铸铁	
VDI 3323	21	22	23	24	25	26	27	28	-	-	29	30	31	32	33-35	36	37	38	39	40	41		
推荐	⊗	⊗	○	○	○	⊗	⊗	⊗	⊗														

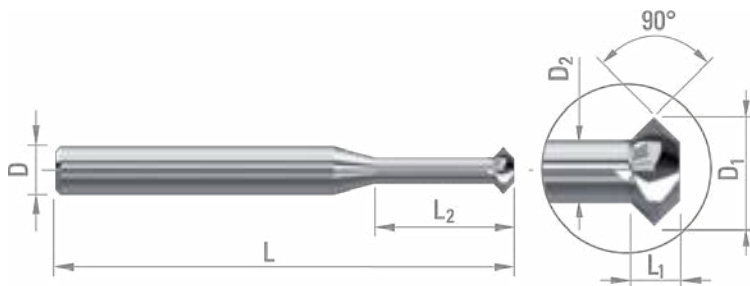
δ	L <sub>1</sub>	D <sub>h5</sub>	L	CARBIDE
60°	2.60	3	38	310782
90°	1.50	3	38	306130
120°	0.90	3	38	312243





P.308

正反倒角刀



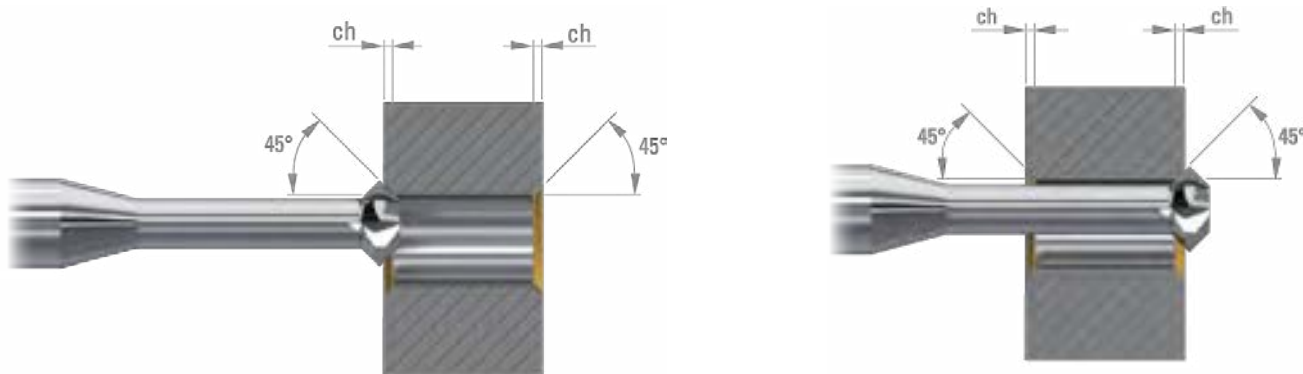
- 正反倒角刀，适用于45°倒角孔，进口和出口倒角用工具。

○ 良好 ⊙ 优秀

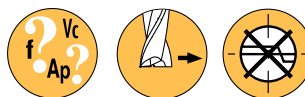
ISO	P													M				K					
材料名称	非合金钢					低合金钢				高合金钢		马氏体不锈钢		DUPLEX不锈钢				灰色铸铁		结点式铸铁	可锻铸铁铸铁		
VDI 3323	1	2	3	4	5	6	7	8	9	10	11	12	13	14.1	14.2	14.3	14.4	15	16	17	18	19	20
推荐	⊙	⊙	⊙	⊙	⊙	○	○	○	○	○	○	○	○	○	○	○	○	⊙	⊙	○	○	○	○

ISO	N										S						H						
材料名称	锻造铝合金		铸造铝合金			铜合金与铅		铜合金难点		黄金、白银	石墨	料	木材	特殊合金镍/钴			钛、钛合金合金			硬化钢		硬质铸铁	
VDI 3323	21	22	23	24	25	26	27	28	-	-	29	30	31	32	33-35	36	37	38	39	40	41		
推荐	⊙	⊙	⊙	⊙	⊙	⊙	⊙	⊙	⊙	⊙	○	○	○	○		⊙	⊙						

D <sub>10/-0.02</sub>	L <sub>1</sub>	D <sub>2</sub>	L <sub>2</sub>	ch	D <sub>h5</sub>	L	Z	CARBIDE
0.20	0.11	0.12	0.40	0.04	3	38	1	997990
0.25	0.13	0.15	0.50	0.05	3	38	1	997991
0.30	0.15	0.18	0.60	0.06	3	38	1	997992
0.40	0.19	0.24	0.80	0.08	3	38	1	997993
0.50	0.23	0.30	1.00	0.10	3	38	1	997994
0.60	0.31	0.36	1.20	0.12	3	38	3	997995
0.70	0.35	0.42	1.40	0.14	3	38	3	997996
0.80	0.40	0.48	1.60	0.16	3	38	3	997997
0.90	0.44	0.54	1.80	0.18	3	38	3	997998
1.00	0.49	0.60	2.00	0.20	3	38	3	997999
1.20	0.60	0.70	2.40	0.25	3	38	4	998000
1.30	0.67	0.70	2.60	0.30	3	38	4	998001
1.80	0.92	1.00	5.40	0.40	3	38	4	998002
2.80	1.36	1.60	8.40	0.60	3	38	4	998003
3.70	1.80	2.10	11.10	0.80	6	57	4	998004
5.70	2.68	3.30	17.10	1.20	6	57	4	998005








P.308

圆弧倒角刀



- 圆弧倒角刀，适用于通用加工。
- 在加工铸铁时，TiAlN涂层可以延长刀具使用寿命。

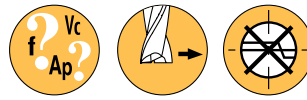
○ 良好 ⊙ 优秀

ISO	P													M				K					
材料名称	非合金钢					低合金钢				高合金钢	马氏体不锈钢	DUPLEX不锈钢				灰色 铸铁	结晶体 铸铁	可锻铸铁 铸铁					
VDI 3323	1	2	3	4	5	6	7	8	9	10	11	12	13	14.1	14.2	14.3	14.4	15	16	17	18	19	20
推荐	⊙	⊙	⊙	⊙	⊙	○	○	○	○	○	○	○	○	○	○	○	○	⊙	⊙	○	○	○	○

ISO	N										S						H						
材料名称	锻造铝 合金		铸造铝合金			铜合金 与铅	铜合金 难点	黄金、 白银	石墨	料	木材	特殊合金 镍/钴			钛、钛合金 合金			硬化钢	硬质铸铁				
VDI 3323	21	22	23	24	25	26	27	28	-	-	29	30	31	32	33-35	36	37	38	39	40	41		
推荐	⊙	⊙	⊙	⊙	⊙	⊙	⊙	⊙	⊙			○	○	○	○			⊙	⊙				

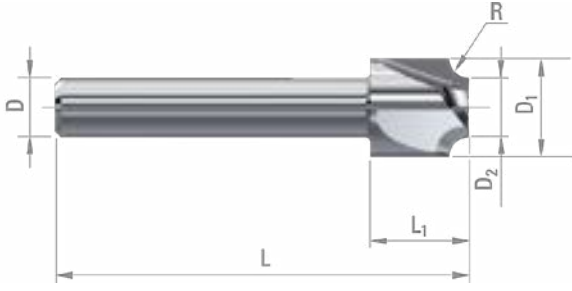
$R_{\pm 0.02}$	$D_1^*$	$L_1$	$D_2$	$L_2$	$D_{h5}$	L	CARBIDE	TiAlN
0.10	0.50	0.12	0.74	0.80	3	38	969577	969578
0.15	0.50	0.18	0.86	0.80	3	38	969586	969597
0.20	0.50	0.24	0.98	0.80	3	38	969587	969598
0.25	0.50	0.30	1.10	1.00	3	38	969588	969599
0.30	0.50	0.36	1.22	1.00	3	38	969589	969600
0.40	0.50	0.48	1.46	1.00	3	38	969590	969601
0.50	0.50	0.60	1.70	1.50	3	38	969591	969602
0.60	0.50	0.70	1.90	1.50	3	38	969592	969603
0.70	0.50	0.80	2.10	1.50	3	38	969593	969604
0.80	0.80	0.90	2.60	2.0	3	38	969594	969605
0.90	0.80	1.00	2.80	2.0	3	38	969595	969606
1.00	0.80	1.10	-	-	3	38	969596	969607

\* 侧刃切削



P.308

圆弧倒角刀



- 圆弧倒角刀，适用于通用加工。

○ 良好 ⊙ 优秀

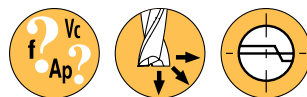
ISO	P													M				K					
材料名称	非合金钢					低合金钢				高合金钢	马氏体不锈钢	DUPLEX不锈钢				灰色 铸铁		结块式 铸铁	可锻铸铁 铸铁				
VDI 3323	1	2	3	4	5	6	7	8	9	10	11	12	13	14.1	14.2	14.3	14.4	15	16	17	18	19	20
推荐	⊙	⊙	⊙	⊙	○	○	○	○	○	○	○	○	○	○	○	○	○	⊙	⊙	○	○	○	○

ISO	N										S						H				
材料名称	锻造铝 合金		铸造铝合金			铜合金 与铅	铜合金 难点	黄金、 白银	石墨	料	木材	特殊合金 镍/钴			钛、钛合金 合金			硬化钢		硬质铸铁	
VDI 3323	21	22	23	24	25	26	27	28	-	-	29	30	31	32	33-35	36	37	38	39	40	41
推荐	⊙	⊙	○	○	○	⊙	○	○	○		⊙	⊙	○	○	○	⊙	⊙				


$R_{\pm 0.02}$	$D_{1h5}$	$L_1$	$D_2^*$	$D_{h5}$	L	CARBIDE
1	10	10	8	6	42	381167
2	10	10	6	6	42	381168
3	12	10	6	8	42	381169
4	12	10	4	8	42	381170
5	16	10	6	8	42	381171
6	16	10	4	8	42	381172
6	20	10	8	8	42	381173

\* 侧刃切削



P.310

多功能倒角刀



- 多功能铣刀，可用于通用加工（如镗面、钻孔、倒角、开槽、轮廓）。
- 即使在高温下加工难加工材料，CUTNOX涂层也能延长刀具使用寿命。

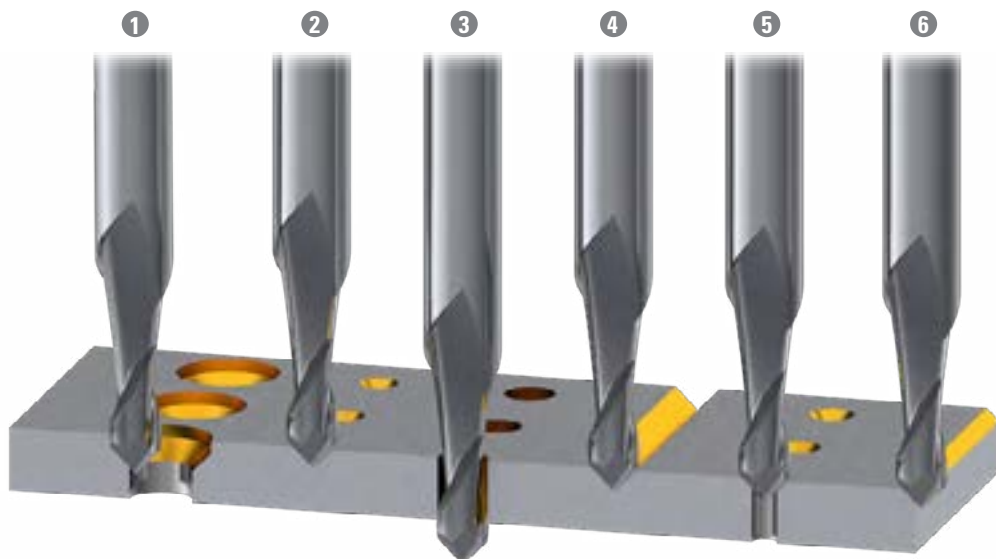
○ 良好 ⊙ 优秀

ISO	P												M				K						
材料名称	非合金钢					低合金钢				高合金钢	马氏体不锈钢	DUPLEX不锈钢				灰色铸铁	结晶体铸铁	可锻铸铁					
VDI 3323	1	2	3	4	5	6	7	8	9	10	11	12	13	14.1	14.2	14.3	14.4	15	16	17	18	19	20
推荐	○	○	○	○	○	○	○	○	○	○	○	○	○	○	○	○	○	⊙	○	○	○	○	○

ISO	N										S						H				
材料名称	锻造铝合金		铸造铝合金			铜合金与铝	铜合金难点	黄金、白银	石墨	料	木材	特殊合金 镍/钴			钛、钛合金合金	硬化钢	硬质铸铁				
VDI 3323	21	22	23	24	25	26	27	28	-	-	29	30	31	32	33-35	36	37	38	39	40	41
推荐	⊙	⊙	○	○	○	○	○	○	○				○	○		○	○				

D <sub>1e8</sub>	L <sub>1</sub>	D <sub>2</sub>	D <sub>h5</sub>	L	CARBIDE	CUTINOX
0.10	0.20	0.01	3	38	333883	333907
0.20	0.40	0.02	3	38	333884	333908
0.30	0.60	0.03	3	38	333885	333909
0.40	0.80	0.04	3	38	333886	333910
0.50	1.00	0.05	3	38	333887	333911
0.60	1.20	0.06	3	38	333888	333912
0.70	1.40	0.07	3	38	333889	333913
0.80	1.60	0.08	3	38	333890	333914
0.90	1.80	0.09	3	38	333891	333915
1.00	2.00	0.10	3	38	333892	333916
1.10	2.20	0.11	3	38	333893	333917
1.20	2.40	0.12	3	38	333894	333918

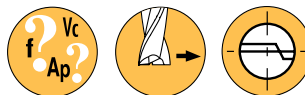
D <sub>1e8</sub>	L <sub>1</sub>	D <sub>2</sub>	D <sub>h5</sub>	L	CARBIDE	CUTINOX
1.30	2.60	0.13	3	38	333895	333919
1.40	2.80	0.14	3	38	333896	333920
1.50	3.00	0.15	3	38	333897	333921
2.00	4.00	0.20	3	38	333898	333922
2.50	5.00	0.25	3	38	333899	333923
3.00	6.00	0.30	4	50	333900	333924
4.00	8.00	0.40	5	50	333901	333925
5.00	10.00	0.50	6	50	333902	333926
6.00	12.00	0.60	8	60	333903	333927
8.00	16.00	0.80	10	70	333904	333928
10.00	18.00	1.00	12	70	333905	333929
12.00	20.00	1.20	12	70	333906	333930



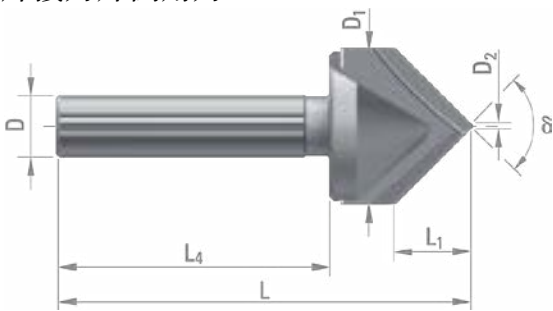
- ① 扩孔
- ② 点钻
- ③ 钻孔
- ④ V型槽
- ⑤ ⑥ 倒角



Z = 2



焊接刀片倒角刀



- 焊接刀片倒角刀，适用于塑料加工如 (PMMA,PET,PVC...), 尤其适用于 POS 编程。
- 这款倒角刀可实现无毛刺加工。

○ 良好 ⊙ 优秀

ISO	P													M				K					
材料名称	非合金钢					低合金钢				高合金钢		马氏体不锈钢		DUPLEX不锈钢				灰色 铸铁		结点式 铸铁		可锻铸铁 铸铁	
VDI 3323	1	2	3	4	5	6	7	8	9	10	11	12	13	14.1	14.2	14.3	14.4	15	16	17	18	19	20
推荐																							

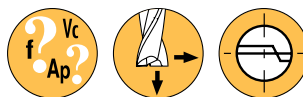
ISO	N										S						H							
材料名称	锻造铝 合金		铸造铝合金			铜合金 与铅		铜合金 难点		黄金、 白银		石墨	料	木材	特殊合金 镍/钴			钛、钛合金 合金			硬化钢		硬质铸铁	
VDI 3323	21	22	23	24	25	26	27	28	-	-	29	30	31	32	33-35	36	37	38	39	40	41			
推荐																								

δ	D <sub>1 h6</sub>	L <sub>1</sub>	L <sub>4</sub>	D <sub>h6</sub>	D <sub>2</sub> <sup>*</sup> ±0.05	L	CARBIDE new	CARBIDE regrinded
60°	20	17.0	35	8	0.30	60	381111	381120
90°	20	9.8	35	8	0.30	53	381112	381121
100°	20	8.2	35	8	0.30	51	381113	381122
110°	20	6.8	35	8	0.30	50	381114	381123
120°	20	5.6	35	8	0.30	49	381115	381124
130°	20	4.5	35	8	0.30	48	381116	381125
140°	20	3.5	35	8	0.30	47	381117	381126
150°	20	2.6	35	8	0.30	46	381118	381127
160°	20	1.7	35	8	0.30	45	381119	381128


\* 侧刃切削

切削参数 **n = 15'000 - 18'000 [rpm]**  
**Vf = 1'000 - 1'500 [mm/min]**





V型槽铣刀



- V型槽铣刀，适用于倒角和槽加工塑料（PMMA，PET，PVC...），尤其适用于POS编程加工。

○ 良好 ◎ 优秀

ISO	P													M				K					
材料名称	非合金钢					低合金钢				高合金钢	马氏体不锈钢	DUPLEX不锈钢				灰色 铸铁	结晶体 铸铁	可锻铸铁 铸铁					
VDI 3323	1	2	3	4	5	6	7	8	9	10	11	12	13	14.1	14.2	14.3	14.4	15	16	17	18	19	20
推荐																							

ISO	N										S						H				
材料名称	锻造铝 合金		铸造铝合金			铜合金 与铅	铜合金 难点	黄金、 白银	石墨	料	木材	特殊合金 镍/钴			钛、钛合金 合金	硬化钢		硬质铸铁			
VDI 3323	21	22	23	24	25	26	27	28	-	-	29	30	31	32	33-35	36	37	38	39	40	41
推荐											◎	◎									

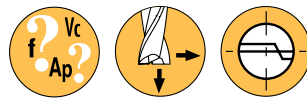
δ	D <sub>1h5</sub>	L <sub>1</sub>	L <sub>2</sub>	D <sub>h5</sub>	D <sub>2±0.05</sub>	L	CARBIDE new	CARBIDE regrinded
45°	16	19.0	22	8	0.20	50	381129	381137
90°	8	3.9	22	8	0.20	50	381130	381138
90°	12	5.9	22	6	0.20	50	420802	
90°	12	5.9	22	12	0.20	50	381131	381139
90°	16	7.9	22	8	0.20	50	381132	381140
90°	16	7.9	22	16	0.20	50	381133	381141
90°	22	10.9	22	20	0.20	50	381134	381142
90°	24	11.9	22	20	0.20	50	381135	381143
92°	12	5.6	22	12	0.20	50	381136	381144

切削参数 n = 15'000 - 18'000 [rpm]  
Vf = 2'000 [mm/min]






Z = 2



焊接V型槽铣刀



- 焊接V型槽铣刀，可用于倒角和槽加工夹层材料（Dibond®，Alucobond®），尤其适用于POS编程加工V型槽。

○ 良好 ◎ 优秀

ISO	P													M				K					
材料名称	非合金钢					低合金钢				高合金钢	马氏体不锈钢			DUPLEX不锈钢				灰色 铸铁		结点式 铸铁	可锻铸铁 铸铁		
VDI 3323	1	2	3	4	5	6	7	8	9	10	11	12	13	14.1	14.2	14.3	14.4	15	16	17	18	19	20
推荐																							

ISO	N										S						H					
材料名称	锻造铝 合金		铸造铝合金			铜合金 与铝	铜合金 难点		黄金、 白银	石墨	料	木材	特殊合金 镍/钴			钛、钛合金 合金			硬化钢		硬质铸铁	
VDI 3323	21	22	23	24	25	26	27	28	-	-	29	30	31	32	33-35	36	37	38	39	40	41	
推荐											◎	◎										

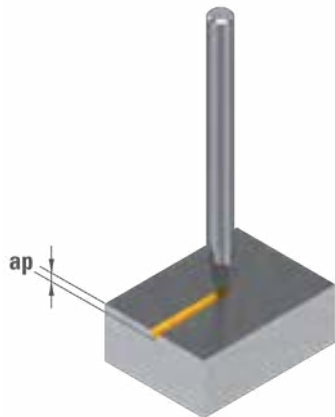
δ	D <sub>1h6</sub>	L <sub>1</sub>	L <sub>4</sub>	D <sub>h6</sub>	D <sub>2 ±0.05</sub>	L	CARBIDE new	CARBIDE regrinded
92°	20	9.50	35	8	3	53	380752	380759
135°	20	4.00	35	8	2	47	380758	380760

切削参数 **n = 15'000 - 18'000 [rpm]**  
**Vf = 2'000 - 4'000 [mm/min]**



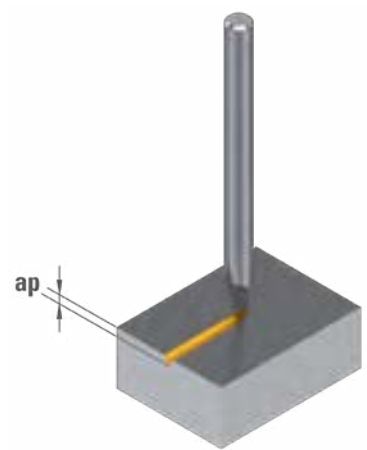
雕刻

		VDI 3323	D <sub>1</sub> ∅0.05-0.10 D <sub>2</sub> ∅0.15-0.50				
			CARBIDE n [rpm]	DINAC Vc[m/min]	DLC Vc [m/min]	ap (mm)	ap (mm)
P	非合金钢、易切削钢	1 - 5	20 - 35'000	20 - 35'000		0.05 - 0.30	0.10 - 0.42
	低合金钢 < 800 N/mm <sup>2</sup>	6 - 9		20 - 35'000		0.05 - 0.25	0.10 - 0.34
	高合金钢 > 800 N/mm <sup>2</sup> , 马氏体不锈钢	10 - 13		20 - 35'000		0.05 - 0.20	0.10 - 0.26
M	奥氏体不锈钢 < 700 N/mm <sup>2</sup>	14.1-14.2		20 - 35'000		0.05 - 0.20	0.10 - 0.34
	双相不锈钢 > 700 N/mm <sup>2</sup>	14.3-14.4		20 - 35'000		0.05 - 0.25	0.10 - 0.30
K	灰铸铁 < 250 HB	15 - 16	20 - 35'000	20 - 35'000		0.05 - 0.45	0.10 - 0.45
	可锻铸铁, 球墨铸铁 > 250 HB	17 - 20	20 - 35'000	20 - 35'000		0.05 - 0.40	0.10 - 0.45
N	锻造铝合金 < 12% Si	21 - 22	20 - 35'000	20 - 35'000	20 - 35'000	0.05 - 0.60	0.10 - 0.45
	铸造铝合金 > 12% Si	23 - 25	20 - 35'000	20 - 35'000	20 - 35'000	0.05 - 0.45	0.10 - 0.50
	铜合金, 易于加工(黄铜/青铜)	26	20 - 35'000	20 - 35'000	20 - 35'000	0.05 - 0.45	0.10 - 0.45
	难加工铜合金	27 - 28	20 - 35'000	20 - 35'000	20 - 35'000	0.05 - 0.40	0.10 - 0.45
	塑料, 木材	29 - 30	20 - 35'000	20 - 35'000	20 - 35'000	0.05 - 0.45	0.10 - 0.45
	金, 银	-	20 - 35'000	20 - 35'000	20 - 35'000	0.05 - 0.40	0.10 - 0.45
	S	铁, 镍, 钴基耐热合金	31 - 35		15 - 25'000		
	钛, 钛合金	36 - 37	20 - 35'000	20 - 35'000	20 - 35'000	0.05 - 0.35	0.10 - 0.45
H	硬化钢 >45 HRC, 硬铸铁	38 - 41		20 - 35'000			0.02 - 0.06



雕刻

	VDI 3323	CARBIDE n [rpm]	ap (mm)
P	非合金钢、易切削钢	20 - 35'000	<0.05
N	锻造铝合金 < 12% Si	20 - 35'000	<0.05
	铜合金, 易于加工(黄铜/青铜)	20 - 35'000	<0.05
	难加工铜合金	20 - 35'000	<0.05
	金, 银	20 - 35'000	<0.05



$$n \text{ [rpm]} = \frac{V_c \text{ [m/min]} \times 1000}{\pi \times D_1 \text{ [mm]}}$$

$$V_f \text{ [mm/min]} = n \text{ [rpm]} \times f_z \text{ [mm]} \times Z$$

每齿进给量  $V_f$  [mm/min]

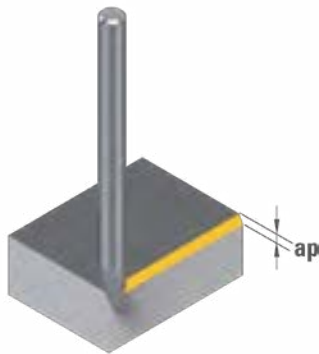
$\varnothing D_1$ 0.05 - 0.10	$\varnothing D_1$ 0.15 - 0.50	
50 - 250	80 - 350	
50 - 200	60 - 275	
50 - 150	50 - 200	
50 - 200	60 - 275	
50 - 200	50 - 250	
50 - 400	110 - 450	
50 - 300	90 - 450	
50 - 400	110 - 450	
50 - 300	90 - 450	
50 - 500	150 - 450	
50 - 400	110 - 450	
50 - 400	110 - 450	
50 - 300	90 - 450	
	20 - 100	
50 - 300	80 - 375	
	10 - 50	

每齿进给量  $V_f$  [mm/min]

$\varnothing D_1$ 0.05 - 0.10	
50 - 200	
50 - 250	
50 - 250	
50 - 250	
50 - 250	

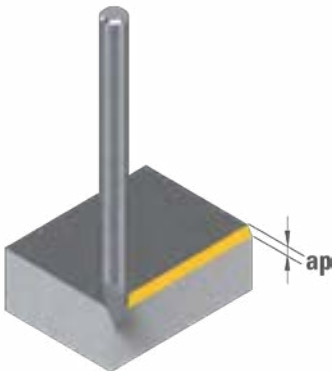


倒角

		VDI 3323		CARBIDE n [rpm]	ap (mm)
P	非合金钢、易切削钢	1 - 5		20 - 35'000	<0.10
	锻造铝合金 < 12% Si	21 - 22		20 - 35'000	<0.15
N	铜合金, 易于加工(黄铜/青铜)	26		20 - 35'000	<0.10
	难加工铜合金	27 - 28		20 - 35'000	<0.10
	金, 银	-		20 - 35'000	<0.10

DIXI 7623 - 7624 - 7656 - 7658

倒角

		VDI 3323		CARBIDE Vc [m/min]	TiAlN Vc [m/min]	ae (mm)	ap (mm)	
P	非合金钢、易切削钢	1 - 5		85	120	<0.5×ØD1	<0.5×ØD1	
	低合金钢 < 800 N/mm²	6 - 9			105	<0.5×ØD1	<0.5×ØD1	
	高合金钢 > 800 N/mm², 马氏体不锈钢	10 - 13			95	<0.5×ØD1	<0.5×ØD1	
M	奥氏体不锈钢 < 700 N/mm²	14.1-14.2			80	<0.5×ØD1	<0.5×ØD1	
	双相不锈钢 > 700 N/mm²	14.3-14.4			55	<0.25×ØD1	<0.25×ØD1	
K	灰铸铁 < 250 HB	15 - 16			85	100	<0.5×ØD1	<0.5×ØD1
	可锻铸铁, 球墨铸铁 > 250 HB	17 - 20			55	80	<0.5×ØD1	<0.5×ØD1
N	锻造铝合金 < 12% Si	21 - 22			220		<0.75×ØD1	<0.75×ØD1
	铸造铝合金 > 12% Si	23 - 25			150		<0.75×ØD1	<0.75×ØD1
	铜合金, 易于加工(黄铜/青铜)	26			150		<0.75×ØD1	<0.75×ØD1
	难加工铜合金	27 - 28			130		<0.5×ØD1	<0.5×ØD1
	塑料, 木材	29 - 30			250		<0.75×ØD1	<0.75×ØD1
	金, 银	-			150		<0.5×ØD1	<0.5×ØD1
S	铁, 镍, 钴基耐热合金	31 - 35				35	<0.25×ØD1	<0.25×ØD1
	钛, 钛合金	36 - 37			40	70	<0.5×ØD1	<0.5×ØD1



$$n \text{ [rpm]} = \frac{V_c \text{ [m/min]} \times 1000}{\pi \times D_1 \text{ [mm]}}$$

$$V_f \text{ [mm/min]} = n \text{ [rpm]} \times f_z \text{ [mm]} \times Z$$

每齿进给量  $V_f$  [mm/min]

$\varnothing D_1$ 0.05 - 0.10	
80 - 250	
80 - 250	
80 - 250	
80 - 250	
80 - 250	

每齿进给量  $f_z$  [mm]

$\varnothing D_1$ 0.20 - 0.30	$\varnothing D_1$ 0.40 - 0.70	$\varnothing D_1$ 0.80 - 1.00	$\varnothing D_1$ 1.20 - 3.00	$\varnothing D_1$ 4.00 - 5.00	$\varnothing D_1$ 6.00 - 8.00	$\varnothing D_1$ 10.00 - 12.00	$\varnothing D_1$ 16.00 - 20.00	
0.002 - 0.003	0.004 - 0.007	0.008 - 0.010	0.012 - 0.030	0.040 - 0.050	0.060 - 0.080	0.090 - 0.100	0.120 - 0.160	
0.001 - 0.003	0.004 - 0.006	0.007 - 0.009	0.011 - 0.027	0.036 - 0.045	0.054 - 0.070	0.080 - 0.090	0.100 - 0.150	
0.001 - 0.002	0.003 - 0.006	0.006 - 0.008	0.010 - 0.024	0.032 - 0.040	0.048 - 0.065	0.070 - 0.080	0.090 - 0.130	
0.001 - 0.002	0.003 - 0.006	0.006 - 0.008	0.010 - 0.024	0.032 - 0.040	0.048 - 0.065	0.070 - 0.080	0.090 - 0.130	
0.001 - 0.002	0.003 - 0.005	0.006 - 0.007	0.008 - 0.021	0.028 - 0.035	0.042 - 0.055	0.060 - 0.070	0.080 - 0.110	
0.002 - 0.004	0.005 - 0.008	0.010 - 0.012	0.014 - 0.036	0.048 - 0.060	0.072 - 0.095	0.110 - 0.120	0.140 - 0.190	
0.002 - 0.003	0.004 - 0.007	0.008 - 0.010	0.012 - 0.030	0.040 - 0.050	0.060 - 0.080	0.090 - 0.100	0.120 - 0.160	
0.002 - 0.005	0.006 - 0.011	0.012 - 0.015	0.018 - 0.045	0.060 - 0.075	0.090 - 0.120	0.140 - 0.140	0.170 - 0.240	
0.002 - 0.004	0.005 - 0.009	0.010 - 0.013	0.016 - 0.039	0.052 - 0.065	0.078 - 0.105	0.120 - 0.120	0.150 - 0.210	
0.002 - 0.005	0.006 - 0.011	0.012 - 0.015	0.018 - 0.045	0.060 - 0.075	0.090 - 0.120	0.140 - 0.140	0.170 - 0.240	
0.002 - 0.004	0.005 - 0.008	0.010 - 0.012	0.014 - 0.036	0.048 - 0.060	0.072 - 0.095	0.110 - 0.120	0.170 - 0.240	
0.002 - 0.005	0.006 - 0.011	0.012 - 0.015	0.018 - 0.045	0.060 - 0.075	0.090 - 0.120	0.140 - 0.140	0.150 - 0.210	
0.002 - 0.003	0.004 - 0.007	0.008 - 0.010	0.012 - 0.030	0.040 - 0.050	0.060 - 0.080	0.090 - 0.100	0.090 - 0.100	
0.001 - 0.002	0.002 - 0.004	0.004 - 0.005	0.006 - 0.015	0.020 - 0.025	0.030 - 0.040	0.050 - 0.050	0.050 - 0.050	
0.002 - 0.003	0.004 - 0.007	0.008 - 0.010	0.012 - 0.030	0.040 - 0.050	0.060 - 0.080	0.090 - 0.100	0.090 - 0.100	

参数基于切削液的使用情况，切削参数受外部影响较大，如刀具和工件的稳定性等，切削条件必须和加工条件相匹配！

钻孔 - 点钻

		VDI 3323	CARBIDE Vc [m/min]	CUTINOX Vc [m/min]
P	非合金钢、易切削钢	1 - 5	40	70
	低合金钢 < 800 N/mm <sup>2</sup>	6 - 9	45	50
	高合金钢 > 800 N/mm <sup>2</sup> , 马氏体不锈钢	10 - 13	35	45
M	奥氏体不锈钢 < 700 N/mm <sup>2</sup>	14.1-14.2	25	35
	双相不锈钢 > 700 N/mm <sup>2</sup>	14.3-14.4	25	30
K	灰铸铁 < 250 HB	15 - 16	55	70
	可锻铸铁, 球墨铸铁 > 250 HB	17 - 20	35	45
N	锻造铝合金 < 12% Si	21 - 22	115	125
	铸造铝合金 > 12% Si	23 - 25	85	95
	铜合金, 易于加工(黄铜/青铜)	26	100	110
	难加工铜合金	27 - 28	65	75
	塑料, 木材	29 - 30	150	165
	金, 银	-	65	75
S	铁, 镍, 钴基耐热合金	31 - 35	20	30
	钛, 钛合金	36 - 37	40	50



倒角 - 槽铣 - 雕刻 - 侧铣

		VDI 3323	CARBIDE Vc [m/min]	CUTINOX Vc [m/min]
P	非合金钢、易切削钢	1 - 5	40	70
	低合金钢 < 800 N/mm <sup>2</sup>	6 - 9	45	50
	高合金钢 > 800 N/mm <sup>2</sup> , 马氏体不锈钢	10 - 13	35	45
M	奥氏体不锈钢 < 700 N/mm <sup>2</sup>	14.1-14.2	25	35
	双相不锈钢 > 700 N/mm <sup>2</sup>	14.3-14.4	25	30
K	灰铸铁 < 250 HB	15 - 16	55	70
	可锻铸铁, 球墨铸铁 > 250 HB	17 - 20	35	45
N	锻造铝合金 < 12% Si	21 - 22	115	125
	铸造铝合金 > 12% Si	23 - 25	85	95
	铜合金, 易于加工(黄铜/青铜)	26	100	110
	难加工铜合金	27 - 28	65	75
	塑料, 木材	29 - 30	150	165
	金, 银	-	65	75
S	铁, 镍, 钴基耐热合金	31 - 35	20	30
	钛, 钛合金	36 - 37	40	50



$$n \text{ [rpm]} = \frac{V_c \text{ [m/min]} \times 1000}{\pi \times D_1 \text{ [mm]}}$$

$$V_f \text{ [mm/min]} = n \text{ [rpm]} \times f_z \text{ [mm]} \times Z$$

每齿进给量  $f_z \text{ [mm]}$

$\emptyset D_1$ 0.10 - 0.30	$\emptyset D_1$ 0.40 - 0.70	$\emptyset D_1$ 0.80 - 1.00	$\emptyset D_1$ 1.20 - 3.00	$\emptyset D_1$ 4.00 - 5.00	$\emptyset D_1$ 6.00 - 8.00	$\emptyset D_1$ 10.00 - 12.00
0.0008 - 0.0030	0.004 - 0.007	0.008 - 0.010	0.012 - 0.030	0.040 - 0.050	0.060 - 0.080	0.090 - 0.110
0.0007 - 0.0020	0.004 - 0.006	0.007 - 0.009	0.011 - 0.027	0.036 - 0.045	0.054 - 0.070	0.080 - 0.100
0.0006 - 0.0020	0.003 - 0.006	0.006 - 0.008	0.010 - 0.024	0.032 - 0.040	0.048 - 0.065	0.070 - 0.090
0.0006 - 0.0020	0.003 - 0.006	0.006 - 0.008	0.010 - 0.024	0.032 - 0.040	0.048 - 0.065	0.070 - 0.090
0.0006 - 0.0020	0.003 - 0.005	0.006 - 0.007	0.008 - 0.021	0.028 - 0.035	0.042 - 0.055	0.065 - 0.080
0.0010 - 0.0030	0.005 - 0.008	0.010 - 0.012	0.014 - 0.036	0.048 - 0.060	0.072 - 0.095	0.110 - 0.130
0.0008 - 0.0030	0.004 - 0.007	0.008 - 0.010	0.012 - 0.030	0.040 - 0.050	0.060 - 0.080	0.090 - 0.110
0.0012 - 0.0040	0.006 - 0.011	0.012 - 0.015	0.018 - 0.045	0.060 - 0.075	0.090 - 0.120	0.135 - 0.160
0.0010 - 0.0040	0.005 - 0.009	0.010 - 0.013	0.016 - 0.039	0.052 - 0.065	0.078 - 0.105	0.150 - 0.140
0.0012 - 0.0040	0.006 - 0.011	0.012 - 0.015	0.018 - 0.045	0.060 - 0.075	0.090 - 0.120	0.135 - 0.160
0.0010 - 0.0030	0.005 - 0.008	0.010 - 0.012	0.014 - 0.036	0.048 - 0.060	0.072 - 0.095	0.110 - 0.130
0.0012 - 0.0040	0.006 - 0.011	0.012 - 0.015	0.018 - 0.045	0.060 - 0.075	0.090 - 0.120	0.135 - 0.160
0.0008 - 0.0030	0.004 - 0.007	0.008 - 0.010	0.012 - 0.030	0.040 - 0.050	0.060 - 0.080	0.090 - 0.110
0.0004 - 0.0010	0.002 - 0.004	0.004 - 0.005	0.006 - 0.015	0.020 - 0.025	0.030 - 0.040	0.045 - 0.050
0.0008 - 0.0030	0.004 - 0.007	0.008 - 0.010	0.012 - 0.030	0.040 - 0.050	0.060 - 0.080	0.090 - 0.110

参数基于切削液的使用情况，切削参数受外部影响较大，如刀具和工件的稳定性等，切削条件必须和加工条件相匹配！

每齿进给量  $f_z \text{ [mm]}$

$\emptyset D_1$ 0.10 - 0.30	$\emptyset D_1$ 0.40 - 0.70	$\emptyset D_1$ 0.80 - 1.00	$\emptyset D_1$ 1.20 - 3.00	$\emptyset D_1$ 4.00 - 5.00	$\emptyset D_1$ 6.00 - 8.00	$\emptyset D_1$ 10.00 - 12.00
0.0006 - 0.0024	0.003 - 0.006	0.006 - 0.008	0.010 - 0.024	0.032 - 0.040	0.048 - 0.064	0.072 - 0.088
0.0005 - 0.0016	0.003 - 0.005	0.006 - 0.007	0.009 - 0.022	0.029 - 0.036	0.043 - 0.056	0.064 - 0.080
0.0005 - 0.0016	0.002 - 0.005	0.005 - 0.006	0.008 - 0.019	0.026 - 0.032	0.038 - 0.052	0.056 - 0.072
0.0005 - 0.0016	0.002 - 0.005	0.005 - 0.006	0.008 - 0.019	0.026 - 0.032	0.038 - 0.052	0.056 - 0.072
0.0005 - 0.0016	0.002 - 0.004	0.005 - 0.006	0.006 - 0.017	0.022 - 0.028	0.034 - 0.044	0.052 - 0.064
0.0008 - 0.0024	0.004 - 0.006	0.008 - 0.010	0.011 - 0.029	0.038 - 0.048	0.058 - 0.076	0.088 - 0.104
0.0006 - 0.0024	0.003 - 0.006	0.006 - 0.008	0.010 - 0.024	0.032 - 0.040	0.048 - 0.064	0.072 - 0.088
0.0009 - 0.0032	0.005 - 0.009	0.010 - 0.012	0.014 - 0.036	0.048 - 0.060	0.07 - 0.096	0.108 - 0.128
0.0008 - 0.0032	0.004 - 0.007	0.008 - 0.010	0.013 - 0.031	0.042 - 0.052	0.062 - 0.084	0.092 - 0.112
0.0009 - 0.0032	0.005 - 0.009	0.010 - 0.012	0.014 - 0.036	0.048 - 0.060	0.072 - 0.096	0.108 - 0.128
0.0008 - 0.0030	0.004 - 0.006	0.008 - 0.010	0.011 - 0.029	0.038 - 0.048	0.058 - 0.076	0.088 - 0.104
0.0009 - 0.0032	0.005 - 0.009	0.010 - 0.012	0.014 - 0.036	0.048 - 0.060	0.072 - 0.096	0.108 - 0.128
0.0006 - 0.0024	0.003 - 0.006	0.006 - 0.008	0.010 - 0.024	0.032 - 0.040	0.048 - 0.064	0.072 - 0.088
0.0003 - 0.0008	0.002 - 0.003	0.003 - 0.004	0.005 - 0.012	0.016 - 0.020	0.024 - 0.032	0.036 - 0.040
0.0006 - 0.0024	0.003 - 0.006	0.006 - 0.008	0.010 - 0.024	0.032 - 0.040	0.048 - 0.064	0.072 - 0.088

参数基于切削液的使用情况，切削参数受外部影响较大，如刀具和工件的稳定性等，切削条件必须和加工条件相匹配！





锯片刀的选择

314



锯片刀

318



锯片刀杆

329



T形槽铣刀

330



滚刀

334



滚齿铣刀盘

339



非标刀具

340



















信息



333

切削参数




344

锯片刀	页码		<input type="checkbox"/> CARBIDE	<input checked="" type="checkbox"/> CUTINOX				
<b>DIXI 1531</b> Ø 15.00 - 125.00	318	  	<input checked="" type="checkbox"/>	<input type="checkbox"/>				
<b>DIXI 1533</b> Ø 15.00 - 160.00	320	  	<input checked="" type="checkbox"/>	<input type="checkbox"/>				
<b>DIXI 1539</b> Ø 10.00 - 50.00	323	 	<input checked="" type="checkbox"/>	<input type="checkbox"/>				
<b>DIXI 1534</b> Ø 20.00 - 100.00	326	  	<input checked="" type="checkbox"/>	<input type="checkbox"/>				
<b>DIXI 1537</b> Ø 50.00 - 100.00	327	  	<input type="checkbox"/>	<input checked="" type="checkbox"/>				
<b>DIXI 1640 R+L</b> Ø 50.00 - 100.00	328	 	<input checked="" type="checkbox"/>	<input type="checkbox"/>				

锯片刀杆

<b>DIXI 2713</b> Ø 3.00 - 22.00		329						
<b>DIXI 2714</b> Ø 5.00 - 16.00		329						

T形槽铣刀

<b>DIXI 1525</b> Ø2.00 - Ø30.00		330	<input checked="" type="checkbox"/>	<input checked="" type="checkbox"/>				
<b>DIXI 1528</b> Ø4.00 - Ø30.00		331	<input checked="" type="checkbox"/>	<input checked="" type="checkbox"/>				
<b>DIXI 1527</b> Ø4.00 - Ø16.00		332	<input checked="" type="checkbox"/>	<input checked="" type="checkbox"/>				

ISO	P			M	K	N					S	H	
VDI 3323	1-5	6-9	10-13	14.1-14.4	15-20	21-22	23-25	26-28	29-30	-	31-35	36-37	38-41

钢+铅	低合金钢	高合金钢	双相不锈钢	铸铁	合金 Alu 锻打	铸铁 铝制 (Si)	阿利吉- 库 青铜器 柠檬	塑料制品 复合材料 石墨 复合材料	银色 黄金	耐火合金	钛, 钛 合金	钢铸铁 > 45 HRC
-----	------	------	-------	----	-----------------	------------------	------------------------	----------------------------	----------	------	------------	-----------------

◎	◎	○	○	◎	○	○	◎	○	◎	○	◎	
◎	◎	○	○	◎	○	○	◎	○	◎	○	◎	
◎	◎	○	○	◎	○	○	◎	○	◎	○	◎	
○	○	○	◎	○	◎	◎	○	◎	◎	○	○	
◎	◎	◎	◎	○	○	○				◎	◎	
◎	◎	○	○	◎	◎	◎	◎	○	◎	○	◎	



◎	◎	○	○	◎	○	◎	◎	○	◎	○	○	
◎	◎	◎	◎	◎	◎	◎	◎	○	◎	○	◎	
◎	◎	○	○	◎	○	◎	◎	○	◎	○	○	

○ 良好    ◎ 优秀



滚刀		页码	□ CARBIDE				
<b>DIXI 1675</b> Ø 6.00 - 24.00		334	✓				
<b>DIXI 1680</b> Ø 6.00 - 24.00		334	✓				
<b>DIXI 1685</b> Ø 6.00 - 24.00		335	✓				
<b>DIXI 1690</b> Ø 8.00 - 12.00		338	✓				
<b>DIXI 1674</b> Ø 6.00 - 24.00		336	✓				
<b>DIXI 1672</b> Ø 4.00 - 6.00		337	✓				
<b>DIXI 1673</b> Ø 4.00 - 6.00		337	✓				

滚齿铣刀盘

<b>DIXI 0700</b> <b>DIXI 0710</b>		339	✓				
--------------------------------------	---	-----	---	--	--	--	--

ISO	P			M	K	N					S	H	
VDI 3323	1-5	6-9	10-13	14.1-14.4	15-20	21-22	23-25	26-28	29-30	-	31-35	36-37	38-41

钢+铅	低合金钢	高合金钢	双相不锈钢	铸铁	合金 Alu 锻打	铸铁 铝制 (Si)	阿利吉- 库 青铜器 柠檬	塑料制品 复合材料 石墨 复合材料	银色 黄金	耐火合金	钛, 钛 合金	钢铸铁 > 45 HRC
-----	------	------	-------	----	-----------------	------------------	------------------------	----------------------------	----------	------	------------	-----------------

◎	◎	○	○		○	◎	◎			◎		○	
◎	◎	○	○		○	◎	◎			◎		○	
◎	◎	○	○		○	◎	◎			◎		○	
◎	◎	○	○		○	◎	◎			◎		○	
◎	◎	○	○		○	◎	◎			◎		○	
◎	◎	○	○		○	◎	◎			◎		○	
◎	◎	○	○		○	◎	◎			◎		○	

--	--	--	--	--	--	--	--	--	--	--	--	--	--

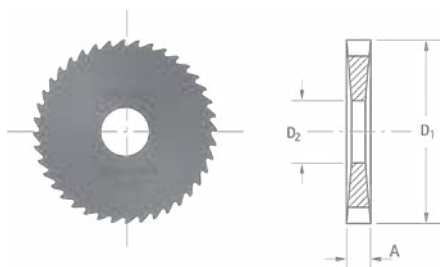
○ 良好    ◎ 优秀



P.344

P.333

疏齿锯片刀



- 疏齿锯刀片，适用于深槽加工。如需提升加工效率，推荐3~5个齿同时切入材料。


○ 良好 ⊙ 优秀

ISO	P													M				K					
材料名称	非合金钢					低合金钢				高合金钢	马氏体不锈钢	DUPLEX不锈钢				灰色 铸铁	结节式 铸铁	可锻铸铁 铸铁					
VDI 3323	1	2	3	4	5	6	7	8	9	10	11	12	13	14.1	14.2	14.3	14.4	15	16	17	18	19	20
推荐	⊙	⊙	⊙	⊙	⊙	⊙	⊙	⊙	⊙	○	○	○	○	○	○	○	○	⊙	⊙	○	○	○	○

ISO	N										S						H				
材料名称	锻造铝 合金		铸造铝合金			铜合金 与铅	铜合金 难点	黄金、 白银	石墨	料	木材	特殊合金 镍/钴			钛、钛合金 合金	硬化钢	硬质铸铁				
VDI 3323	21	22	23	24	25	26	27	28	-	-	29	30	31	32	33-35	36	37	38	39	40	41
推荐	○	○	○	○	○	⊙	⊙	⊙	⊙	⊙	○	○	○	○	○	⊙	⊙				

D <sub>1 js12</sub>	A <sub>±0.01</sub>	D <sub>2 H6</sub>	Z	CARBIDE
15	0.20	5	32	37180
15	0.30	5	24	37182
15	0.40	5	24	35382
15	0.50	5	24	35383
15	0.60	5	20	601
15	0.70	5	20	603
15	0.80	5	20	2532
15	0.90	5	20	7707
15	1.00	5	20	602
15	1.20	5	16	38947
15	1.50	5	16	38948
15	1.60	5	16	42457
15	1.80	5	16	42536
15	2.00	5	16	38949
20	0.20	5	40	35384
20	0.30	5	32	35385
20	0.40	5	32	3281
20	0.50	5	24	31481
20	0.60	5	24	604
20	0.70	5	24	605
20	0.80	5	24	37080
20	0.90	5	20	3282
20	1.00	5	20	3283
20	1.20	5	20	2425
20	1.50	5	20	3287
20	1.60	5	20	3288
20	1.80	5	20	3290
20	2.00	5	16	42458
20	2.50	5	16	42459

D <sub>1 js12</sub>	A <sub>±0.01</sub>	D <sub>2 H6</sub>	Z	CARBIDE
25	0.30	8	40	37740
25	0.40	8	32	42461
25	0.50	8	32	42376
25	0.60	8	24	42377
25	0.70	8	24	42378
25	0.80	8	24	2479
25	0.90	8	24	42379
25	1.00	8	24	42380
25	1.20	8	24	42462
25	1.50	8	20	3299
25	1.60	8	20	3300
25	1.80	8	20	3301
25	2.00	8	20	3303
25	2.50	8	20	3305
30	0.30	8	40	37845
30	0.40	8	40	37841
30	0.50	8	40	35386
30	0.60	8	32	30662
30	0.70	8	32	3309
30	0.80	8	32	41350
30	0.90	8	32	41351
30	1.00	8	32	36413
30	1.20	8	24	1327
30	1.50	8	24	3316
30	1.60	8	24	3317
30	1.80	8	24	3319
30	2.00	8	24	3321
30	2.50	8	20	42466
30	3.00	8	20	42467



P.344



P.333

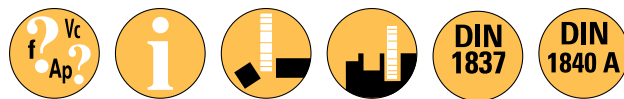


## 疏齿锯片刀

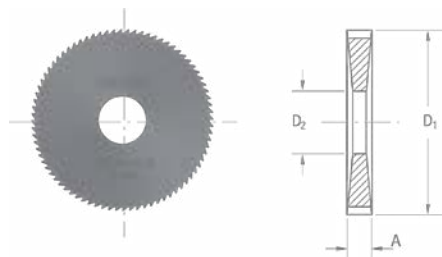
$D_{1js12}$	$A_{\pm 0.01}$	$D_{2H6}$	Z	CARBIDE
30	4.00	8	20	42468
40	0.40	10	48	42470
40	0.50	10	40	2662
40	0.60	10	40	6348
40	0.70	10	40	17953
40	0.80	10	40	42471
40	0.90	10	32	38817
40	1.00	10	32	3034
40	1.20	10	32	3307
40	1.50	10	32	3326
40	1.60	10	32	3798
40	1.80	10	24	39499
40	2.00	10	24	42472
40	2.50	10	24	42473
40	3.00	10	24	42474
40	4.00	10	20	42475
50	0.40	13	48	26023
50	0.50	13	48	42477
50	0.60	13	48	42478
50	0.70	13	48	14681
50	0.80	13	40	3330
50	0.90	13	40	41064
50	1.00	13	40	8636
50	1.20	13	40	8637
50	1.40	13	32	3336
50	1.50	13	32	25731
50	1.60	13	32	3337
50	1.80	13	32	3657
50	2.00	13	32	2533
50	2.50	13	32	3339
50	3.00	13	24	42479
63	0.80	16	48	3342
63	0.90	16	48	49467
63	1.00	16	48	609
63	1.20	16	40	3658
63	1.50	16	40	3345
63	1.60	16	40	3346
63	1.80	16	40	3347
63	2.00	16	40	610
63	2.50	16	32	42483
63	3.00	16	32	611
80	0.80	22	64	6070

$D_{1js12}$	$A_{\pm 0.01}$	$D_{2H6}$	Z	CARBIDE
80	0.90	22	48	49665
80	1.00	22	48	3054
80	1.20	22	48	4016
80	1.50	22	48	3349
80	1.60	22	48	34808
80	1.80	22	40	22178
80	2.00	22	40	2807
80	2.50	22	40	42484
80	3.00	22	40	21847
100	1.00	22	64	38542
100	1.20	22	64	38543
100	1.50	22	48	35387
100	1.60	22	48	39146
100	1.80	22	48	38927
100	2.00	22	48	38928
100	2.50	22	48	36588
100	3.00	22	40	38713
125	1.00	22	80	42489
125	1.20	22	64	42490
125	1.50	22	64	38480
125	1.60	22	64	42492
125	1.80	22	64	42493
125	2.00	22	64	39005

密齿锯片刀



P.344 P.333



- 密齿锯刀片，适用于深槽加工。如需提升加工效率，推荐3~5个齿同时切入材料。


○ 良好 ⊙ 优秀

ISO	P													M				K					
材料名称	非合金钢					低合金钢				高合金钢	马氏体不锈钢	DUPLEX不锈钢				灰色 铸铁	结节式 铸铁	可锻铸铁 铸铁					
VDI 3323	1	2	3	4	5	6	7	8	9	10	11	12	13	14.1	14.2	14.3	14.4	15	16	17	18	19	20
推荐	⊙	⊙	⊙	⊙	⊙	⊙	⊙	⊙	⊙	○	○	○	○	○	○	○	○	⊙	⊙	○	○	○	○

ISO	N										S						H					
材料名称	锻造铝 合金		铸造铝合金			铜合金 与铅	铜合金 难点	黄金、 白银	石墨	料	木材	特殊合金 镍/钴			钛、钛合金 合金	硬化钢	硬质铸铁					
VDI 3323	21	22	23	24	25	26	27	28	-	-	29	30	31	32	33-35	36	37	38	39	40	41	
推荐	○	○	○	○	○	⊙	⊙	⊙	⊙		○	○	○	○	○	○	⊙	⊙				

D <sub>1js12</sub>	A <sub>±0.01</sub>	D <sub>2H6</sub>	Z	CARBIDE
15	0.20	5	64	36382
15	0.25	5	64	35635
15	0.30	5	48	3707
15	0.40	5	48	3708
15	0.50	5	48	613
15	0.60	5	40	5453
15	0.70	5	40	6183
15	0.80	5	40	3244
15	0.90	5	40	3245
15	1.00	5	40	614
15	1.10	5	32	43250
15	1.20	5	32	37174
15	1.50	5	32	40710
15	1.60	5	32	40711
15	1.80	5	32	40713
15	2.00	5	32	37175
20	0.20	5	80	617
20	0.25	5	64	618
20	0.30	5	64	34590
20	0.40	5	64	1659
20	0.50	5	48	18560
20	0.60	5	48	36647
20	0.70	5	48	39659
20	0.80	5	48	627
20	0.90	5	48	623
20	1.00	5	40	35565
20	1.10	5	40	2689
20	1.20	5	40	38141
20	1.30	5	40	3407

D <sub>1js12</sub>	A <sub>±0.01</sub>	D <sub>2H6</sub>	Z	CARBIDE
20	1.40	5	40	3408
20	1.50	5	40	624
20	1.60	5	40	3010
20	1.80	5	40	23600
20	2.00	5	32	625
20	2.50	5	32	36690
20	3.00	5	32	626
25	0.15	8	80	42274
25	0.20	8	80	61804
25	0.20	8	80	1660
25	0.25	8	80	3249
25	0.30	8	80	2421
25	0.35	8	80	1688
25	0.40	8	64	37661
25	0.50	8	64	14254
25	0.60	8	64	630
25	0.70	8	64	36365
25	0.80	8	48	632
25	0.90	8	48	633
25	1.00	8	48	634
25	1.10	8	48	2422
25	1.20	8	48	3250
25	1.30	8	48	3410
25	1.40	8	48	3412
25	1.50	8	40	35450
25	1.60	8	40	3413
25	1.80	8	40	3414
25	2.00	8	40	636
25	2.50	8	40	637



P.344




P.333



## 密齿锯片刀

D <sub>1js12</sub>	A <sub>±0.01</sub>	D <sub>2H6</sub>	Z	CARBIDE
25	3.00	8	32	38971
25	4.00	8	32	3728
30	0.20	8	100	14689
30	0.25	8	100	4262
30	0.30	8	80	638
30	0.40	8	80	639
30	0.50	8	80	18429
30	0.60	8	64	18375
30	0.70	8	64	37731
30	0.80	8	64	35516
30	0.90	8	64	36052
30	1.00	8	64	2376
30	1.10	8	48	35420
30	1.20	8	48	36384
30	1.30	8	48	3417
30	1.40	8	48	2424
30	1.50	8	48	2924
30	1.60	8	48	3418
30	1.70	8	48	5948
30	1.80	8	48	6362
30	2.00	8	48	645
30	2.50	8	40	6361
30	3.00	8	40	3419
30	4.00	8	40	33482
30	5.00	8	32	35095
40	0.20	10	128	24084
40	0.25	10	100	22049
40	0.30	10	100	35370
40	0.40	10	100	4690
40	0.50	10	80	648
40	0.60	10	80	677
40	0.70	10	80	649
40	0.80	10	80	35444
40	0.90	10	80	35369
40	1.00	10	64	653
40	1.10	10	64	3253
40	1.20	10	64	36049
40	1.30	10	64	43352
40	1.40	10	64	3422
40	1.50	10	64	36050
40	1.60	10	64	36051
40	1.70	10	64	6170
40	1.80	10	64	3424
40	2.00	10	48	656
40	2.50	10	48	36648

D <sub>1js12</sub>	A <sub>±0.01</sub>	D <sub>2H6</sub>	Z	CARBIDE
40	3.00	10	48	658
40	4.00	10	40	3737
40	5.00	10	40	35097
50	0.20	13	128	36385
50	0.25	13	128	3426
50	0.30	13	128	659
50	0.40	13	100	35234
50	0.50	13	100	31880
50	0.60	13	100	3030
50	0.70	13	100	2957
50	0.80	13	80	661
50	0.90	13	80	3255
50	1.00	13	80	662
50	1.10	13	80	1663
50	1.20	13	80	2536
50	1.30	13	80	3429
50	1.40	13	80	43114
50	1.50	13	64	37517
50	1.60	13	64	663
50	1.70	13	64	8001
50	1.80	13	64	36336
50	2.00	13	64	37806
50	2.50	13	64	37732
50	3.00	13	48	35636
50	4.00	13	48	667
50	5.00	13	48	35109
63	0.30	16	128	5398
63	0.40	16	128	669
63	0.50	16	128	2969
63	0.60	16	100	2634
63	0.70	16	100	3207
63	0.80	16	100	36739
63	0.90	16	100	36386
63	1.00	16	100	671
63	1.20	16	80	35233
63	1.40	16	80	5093
63	1.50	16	80	2774
63	1.60	16	80	676
63	1.70	16	80	3432
63	1.80	16	80	3433
63	2.00	16	80	672
63	2.50	16	64	673
63	3.00	16	64	674
63	4.00	16	64	3748
63	5.00	16	48	31882



P.344



P.333

DIN  
1837DIN  
1840 A

## 密齿锯片刀

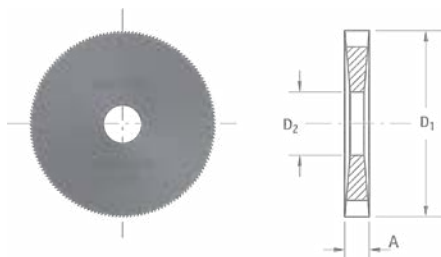
$D_{1js12}$	$A_{\pm 0.01}$	$D_{2H6}$	Z	CARBIDE
80	0.80	22	128	35817
80	0.90	22	100	46466
80	1.00	22	100	679
80	1.20	22	100	680
80	1.50	22	100	35721
80	1.60	22	100	19241
80	1.80	22	100	14115
80	2.00	22	80	17745
80	2.50	22	80	4030
80	3.00	22	80	684
80	4.00	22	64	21256
80	5.00	22	64	35122
100	0.80	22	128	685
100	1.00	22	128	35816
100	1.20	22	128	38383
100	1.50	22	100	36363
100	1.60	22	100	3438
100	1.80	22	100	6057
100	2.00	22	100	36048
100	2.50	22	100	689
100	3.00	22	80	36364
100	4.00	22	80	35138
100	5.00	22	80	35136
125	1.00	22	160	30687
125	1.20	22	128	35141
125	1.50	22	128	34954
125	2.00	22	128	34827
125	3.00	22	100	35294
160	1.20	32	160	34523
160	1.50	32	160	35299



P.344

P.333

超密齿锯片刀



- 超密齿刀锯片，适用于深槽加工。如需提升加工效率，推荐3-5个齿同时切入材料。
- 常应用于手表螺丝键槽加工。

○良好 ○优秀

ISO	P												M				K						
材料名称	非合金钢					低合金钢				高合金钢	马氏体不锈钢	DUPLEX不锈钢				灰色 铸铁	结晶式 铸铁	可锻铸铁 铸铁					
VDI 3323	1	2	3	4	5	6	7	8	9	10	11	12	13	14.1	14.2	14.3	14.4	15	16	17	18	19	20
推荐	○	○	○	○	○	○	○	○	○	○	○	○	○	○	○	○	○	○	○	○	○	○	○

ISO	N										S					H					
材料名称	锻造铝 合金		铸造铝合金			铜合金 与铝	铜合金 难点	黄金、 白银	石墨	料	木材	特殊合金 镍/钴			钛、钛合金 合金	硬化钢	硬质铸铁				
VDI 3323	21	22	23	24	25	26	27	28	-	-	29	30	31	32	33-35	36	37	38	39	40	41
推荐	○	○	○	○	○	○	○	○	○		○	○	○	○	○	○	○				

D ± 0.03	A ± 0.005	D <sub>2</sub> H6	Z	CARBIDE
10	0.10	3	60	964494
10	0.11	3	60	964499
10	0.12	3	60	964500
10	0.13	3	60	964501
10	0.14	3	60	964502
10	0.15	3	60	964503
10	0.16	3	60	964504
10	0.17	3	60	964505
10	0.18	3	60	964506
10	0.19	3	60	964507
10	0.20	3	60	964508
10	0.22	3	60	965568
10	0.24	3	60	963179
15	0.08	5	80	45005
15	0.10	5	80	40599
15	0.11	5	80	57238
15	0.12	5	80	23559
15	0.13	5	80	46325
15	0.14	5	80	38354
15	0.15	5	80	40588
15	0.16	5	80	28784
15	0.17	5	80	57240
15	0.18	5	80	27224
15	0.19	5	80	46858
15	0.20	5	80	19385
15	0.21	5	80	66021
15	0.22	5	80	60191
15	0.23	5	80	58358
15	0.24	5	80	950356

D ± 0.03	A ± 0.005	D <sub>2</sub> H6	Z	CARBIDE
15	0.25	5	80	19823
15	0.30	5	80	26517
15	0.35	5	80	40299
15	0.40	5	80	19825
15	0.50	5	80	19826
15	0.60	5	80	40300
15	0.70	5	80	40301
15	0.80	5	80	40302
15	0.90	5	80	40303
15	1.00	5	80	26518
15	1.10	5	80	40304
15	1.20	5	80	40305
15	1.40	5	80	40306
15	1.50	5	80	33843
20	0.12	5	100	40314
20	0.14	5	100	40307
20	0.15	5	100	43684
20	0.16	5	100	4913
20	0.18	5	100	16032
20	0.20	5	100	4914
20	0.25	5	100	28665
20	0.30	5	100	28340
20	0.35	5	100	40317
20	0.40	5	100	38355
20	0.50	5	100	35628
20	0.60	5	100	40320
20	0.70	5	100	40322
20	0.80	5	100	40324
20	0.90	5	100	40326





P.344



P.333



## 超密齿锯片刀

D <sub>±0.03</sub>	A <sub>±0.005</sub>	D <sub>2H6</sub>	Z	CARBIDE
20	1.00	5	100	40328
20	1.10	5	100	40330
20	1.20	5	100	40332
20	1.40	5	100	40334
20	1.50	5	100	40336
20	0.12	6	100	40315
20	0.14	6	100	40308
20	0.16	6	100	40309
20	0.18	6	100	40310
20	0.20	6	100	40311
20	0.25	6	100	40312
20	0.30	6	100	40313
20	0.35	6	100	40316
20	0.40	6	100	40318
20	0.50	6	100	40319
20	0.60	6	100	40321
20	0.70	6	100	40323
20	0.80	6	100	40325
20	0.90	6	100	40327
20	1.00	6	100	40329

D <sub>1js10</sub>	A <sub>±0.01</sub>	D <sub>2H6</sub>	Z	CARBIDE
25	0.20	6	120	3649
25	0.25	6	120	40339
25	0.30	6	120	40341
25	0.35	6	120	40343
25	0.40	6	120	40345
25	0.50	6	120	40347
25	0.60	6	120	40349
25	0.70	6	120	40351
25	0.80	6	120	40353
25	0.90	6	120	40355
25	1.00	6	120	40357
25	1.10	6	120	40359
25	1.20	6	120	40361
25	1.40	6	120	40363
25	1.50	6	120	40365
25	0.20	8	120	40338
25	0.25	8	120	40340
25	0.30	8	120	40342
25	0.35	8	120	40344
25	0.40	8	120	40346

D <sub>1js10</sub>	A <sub>±0.01</sub>	D <sub>2H6</sub>	Z	CARBIDE
25	0.50	8	120	40348
25	0.60	8	120	40350
25	0.70	8	120	40352
25	0.80	8	120	40354
25	0.90	8	120	40356
25	1.00	8	120	40358
25	1.10	8	120	40360
25	1.20	8	120	40362
25	1.40	8	120	40364
25	1.50	8	120	40366
30	0.30	8	128	40367
30	0.35	8	128	40368
30	0.40	8	128	40369
30	0.50	8	128	40370
30	0.60	8	128	40371
30	0.70	8	128	40372
30	0.80	8	128	40373
30	0.90	8	128	40374
30	1.00	8	128	40375
30	1.10	8	128	40376
30	1.20	8	128	40377
30	1.40	8	128	40378
30	1.50	8	128	40379
40	0.30	8	160	40393
40	0.35	8	160	40395
40	0.40	8	160	40397
40	0.50	8	160	40399
40	0.60	8	160	40401
40	0.70	8	160	40403
40	0.80	8	160	40405
40	0.90	8	160	40407
40	1.00	8	160	40409
40	1.20	8	160	40413
40	1.40	8	160	40415
40	1.50	8	160	40417
40	0.30	10	160	40394
40	0.35	10	160	40396
40	0.40	10	160	40398
40	0.50	10	160	40400
40	0.60	10	160	40402
40	0.70	10	160	40404
40	0.80	10	160	40406



P.344



P.333



## 超密齿锯片刀

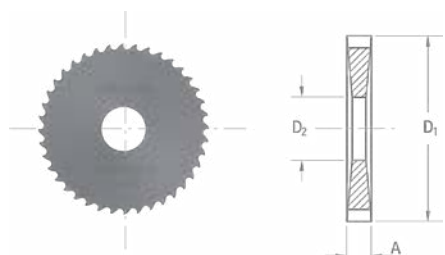
$D_{1js10}$	$A_{\pm 0.01}$	$D_{2H6}$	Z	CARBIDE
40	0.90	10	160	40408
40	1.00	10	160	40410
40	1.10	10	160	40412
40	1.20	10	160	40414
40	1.50	10	160	40418
50	0.30	10	160	40445
50	0.40	10	160	40447
50	0.50	10	160	40448
50	0.60	10	160	40449
50	0.70	10	160	40450
50	0.80	10	160	40451
50	0.90	10	160	40452
50	1.00	10	160	40453
50	1.20	10	160	40455
50	1.50	10	160	40457

HELLER 型锯片刀



P.344

P.333



- Heller型锯片刀, 适用于深槽加工。如需提升加工效率, 推荐3~5个齿同时切入材料。

○ 良好 ⊙ 优秀

ISO	P													M				K					
材料名称	非合金钢					低合金钢				高合金钢	马氏体不锈钢	DUPLEX不锈钢				灰色 铸铁	结节式 铸铁	可锻铸铁 铸铁					
VDI 3323	1	2	3	4	5	6	7	8	9	10	11	12	13	14.1	14.2	14.3	14.4	15	16	17	18	19	20
推荐	○	○	○	○	○	○	○	○	○	○	○	○	○	⊙	⊙	⊙	⊙	○	○	○	○	○	○

ISO	N										S						H				
材料名称	锻造铝 合金		铸造铝合金			铜合金 与铅	铜合金 难点	黄金、 白银	石墨	料	木材	特殊合金 镍/钴			钛、钛合金 合金	硬化钢	硬质铸铁				
VDI 3323	21	22	23	24	25	26	27	28	-	-	29	30	31	32	33-35	36	37	38	39	40	41
推荐	⊙	⊙	⊙	⊙	⊙	○	○	○	⊙		⊙	○	○	○	○	○	○				

D <sub>1js12</sub>	A <sub>±0.01</sub>	D <sub>2H6</sub>	Z	CARBIDE
20	0.30	5	32	34869
20	0.50	5	24	29836
20	0.60	5	24	29541
20	0.70	5	24	29282
20	0.80	5	24	31598
20	1.00	5	20	39176
20	1.20	5	20	42582
20	1.50	5	20	31267
25	0.30	8	40	29785
25	0.50	8	32	42427
25	0.60	8	32	42428
25	0.80	8	24	29542
25	0.90	8	24	42430
25	1.00	8	24	30411
25	1.50	8	20	38204
30	0.30	8	40	42434
30	0.40	8	40	42435
30	0.50	8	40	28826
30	0.60	8	32	3308
30	0.80	8	32	38804
30	1.00	8	32	38806
30	1.20	8	24	36576
30	1.30	8	24	38114
30	1.50	8	24	36577
30	1.60	8	24	38756
30	2.00	8	24	35379
40	0.50	10	40	34152
40	0.80	10	40	29793
40	1.00	10	32	32137

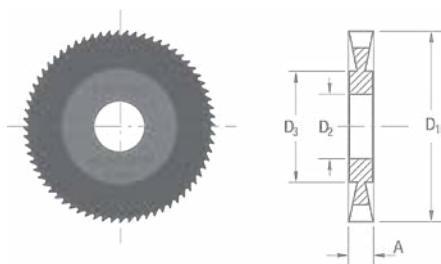
D <sub>1js12</sub>	A <sub>±0.01</sub>	D <sub>2H6</sub>	Z	CARBIDE
40	2.00	10	24	35310
50	0.50	13	48	14901
50	0.80	13	40	29704
50	1.00	13	40	5111
50	1.50	13	32	39153
50	2.00	13	32	37281
63	0.40	16	64	34999
63	0.50	16	64	2872
63	0.60	16	48	37364
63	0.80	16	48	29794
63	1.00	16	48	28979
63	1.30	16	40	40597
63	1.50	16	40	28990
63	1.60	16	40	41638
63	1.80	16	40	37787
63	2.00	16	40	28845
63	2.50	16	32	35380
63	3.00	16	32	28828
80	0.80	22	64	36043
80	1.00	22	48	29219
80	1.20	22	48	35967
80	1.50	22	48	18568
80	2.00	22	40	28829
100	0.80	22	64	35381
100	1.00	22	64	35429
100	1.20	22	64	35431
100	1.50	22	48	25267
100	2.00	22	48	29408

## 用于不锈钢加工的锯刀片



P.346

P.333



- 这款密齿锯刀片，用于不锈钢加工。
- 即使在高温下加工难加工材料，CUTINOX涂层也能延长刀具使用寿命。

○ 良好 ○ 优秀

ISO	P													M				K						
材料名称	非合金钢					低合金钢				高合金钢	马氏体不锈钢	DUPLEX不锈钢				灰色 铸铁		结点式 铸铁	可锻铸铁 铸铁					
VDI 3323	1	2	3	4	5	6	7	8	9	10	11	12	13	14.1	14.2	14.3	14.4	15	16	17	18	19	20	
推荐	○	○	○	○	○	○	○	○	○	○	○	○	○	○	○	○	○	○	○	○	○	○	○	○

ISO	N										S					H						
材料名称	锻造铝 合金		铸造铝合金			铜合金 与铅	铜合金 难点	黄金、 白银	石墨	料	木材	特殊合金 镍/钴			钛、钛合金 合金		硬化钢		硬质铸铁			
VDI 3323	21	22	23	24	25	26	27	28	-	-	29	30	31	32	33-35	36	37	38	39	40	41	
推荐	○	○	○	○	○								○	○	○	○	○					

D <sub>1</sub> js12	A ±0.01	D <sub>3</sub>	D <sub>2</sub> H6	Z	CARBIDE
50	0.80	30	13	68	954330
50	1.00	30	13	68	954331
63	0.60	40	16	80	60407
63	0.70	40	16	80	995182
63	0.80	40	16	80	60408
63	1.00	40	16	80	60409
80	0.60	50	22	100	60410
80	0.80	50	22	100	60411
80	1.00	50	22	100	60414
100	0.80	60	22	120	60412
100	1.00	60	22	120	60413

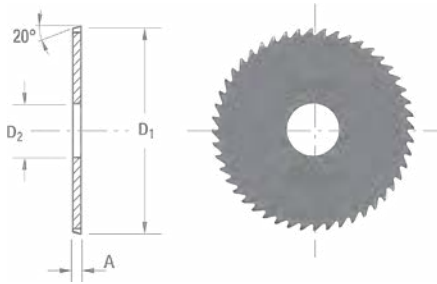
# DIXI 1640 R + L



P.346

P.333

## 切断锯片刀



- 切断锯片刀，用于切割工件，无切断残留，断屑处理。
- 即使在高温下加工难加工材料，CUTNOX涂层也能延长刀具使用寿命。

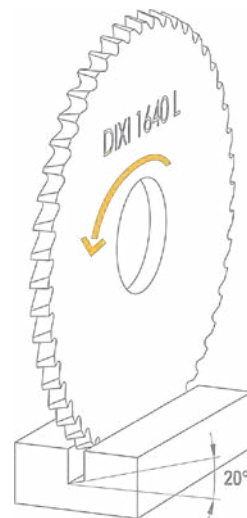
○ 良好 ⊙ 优秀

ISO	P												M				K						
材料名称	非合金钢					低合金钢				高合金钢	马氏体不锈钢	DUPLEx不锈钢				灰色 铸铁	结节点式 铸铁	可锻铸铁 铸铁					
VDI 3323	1	2	3	4	5	6	7	8	9	10	11	12	13	14.1	14.2	14.3	14.4	15	16	17	18	19	20
推荐	⊙	⊙	⊙	⊙	⊙	⊙	⊙	⊙	⊙	○	○	○	○	○	○	○	○	⊙	⊙	⊙	⊙	⊙	⊙

ISO	N										S						H				
材料名称	锻造铝 合金		铸造铝合金			铜合金 与铝	铜合金 难点	黄金、 白银	石墨	料	木材	特殊合金 镍/钴			钛、钛合金 合金			硬化钢	硬质铸铁		
VDI 3323	21	22	23	24	25	26	27	28	-	-	29	30	31	32	33-35	36	37	38	39	40	41
推荐	⊙	⊙	⊙	⊙	⊙	⊙	⊙	⊙	⊙		○	○	○	○	○	⊙	⊙				

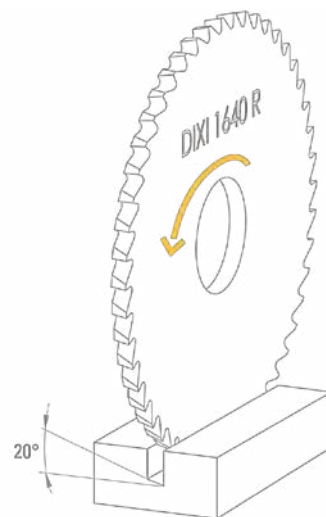
## DIXI 1640 L

D <sub>1</sub> js12	A <sub>±0.01</sub>	D <sub>2</sub> H6	Z	CARBIDE	CUTINOX
50	0.50	13	100	977529	977548
50	0.80	13	80	977530	957215
50	1.00	13	80	977531	977549
63	0.50	16	128	977532	977552
63	0.80	16	100	954255	977553
63	1.00	16	100	977533	955787
80	0.80	22	128	975393	975569
80	1.00	22	100	977534	977554
100	0.80	22	100	977535	977555
100	1.00	22	100	977536	977556



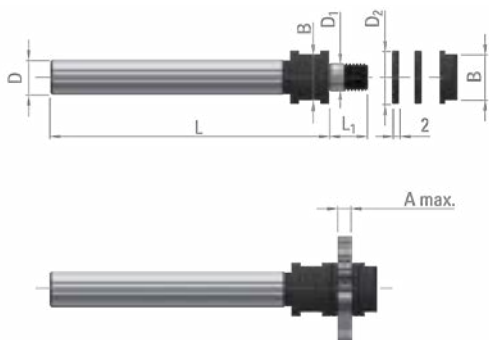
## DIXI 1640 R

D <sub>1</sub> js12	A <sub>±0.01</sub>	D <sub>2</sub> H6	Z	CARBIDE	CUTINOX
50	0.50	13	100	977520	977537
50	0.80	13	80	977521	977538
50	1.00	13	80	59024	977539
63	0.50	16	128	977522	977540
63	0.80	16	100	977523	977541
63	1.00	16	100	977524	977542
80	0.80	22	128	977525	977543
80	1.00	22	100	977526	977544
100	0.80	22	100	977527	977545
100	1.00	22	100	977528	977547



## DIXI 2713

### 锯片刀杆前端夹紧




- 锯片刀杆前端夹紧，用于右切断锯片，每个工件配有两个垫片和一个螺母。



$D_{1h6}$	$D_{h6}$	$D_2$	L	$L_1$	B	$A_{max.}$	Art.
3	5	5	60	7.0	4	3	968329
5	6	10	70	9.0	8	6	953911
5	10	10	80	9.0	8	6	953917
6	10	12	80	9.5	10	6	953918
8	10	15	80	10.0	13	6	954975
8	12	15	90	10.0	13	6	953919
10	10	18	80	10.5	15	6	954976
10	16	18	100	10.5	15	6	953920
13	16	22	110	11.0	19	6	953921
16	20	26	120	12.0	22	6	953922
22	16	32	120	12.0	27	6	347691

## DIXI 2714

### 锯片刀杆后端夹紧




- 锯片刀杆后端夹紧，用于左切断锯片，每个工件配有两个垫片和一个螺母。



$D_{1h6}$	$D_{h6}$	$D_2$	L	$L_1$	B	$A_{max.}$	Art.
5	4	10	50	3.0	8	6	953923
6	5	12	60	3.0	10	6	953924
8	6	15	80	3.0	13	6	953925
8	7	15	80	3.0	13	6	953926
10	6	18	70	3.5	15	6	953927
10	8	18	90	3.5	15	6	953928
13	10	22	110	3.5	19	6	953929
16	12	26	120	3.5	22	6	953930



直槽T型槽刀



P.346

P.333

- 直槽T型槽刀，适用于通用加工。
- 备有半成品现货，可根据您的需求研磨厚度和齿数。

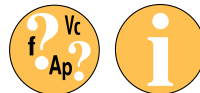
○ 良好 ⊙ 优秀

ISO	P												M				K						
材料名称	非合金钢					低合金钢				高合金钢	马氏体不锈钢	DUPLEX不锈钢				灰色 铸铁	结点式 铸铁	可锻铸铁 铸铁					
VDI 3323	1	2	3	4	5	6	7	8	9	10	11	12	13	14.1	14.2	14.3	14.4	15	16	17	18	19	20
推荐	⊙	⊙	⊙	⊙	⊙	⊙	⊙	⊙	⊙	○	○	○	○	○	○	○	○	⊙	⊙	○	○	○	○

ISO	N										S						H				
材料名称	锻造铝 合金		铸造铝合金			铜合金 与铝	铜合金 难点	黄金、 白银	石墨	料	木材	特殊合金 镍/钴			钛、钛合金 合金	硬化钢		硬质铸铁			
VDI 3323	21	22	23	24	25	26	27	28	-	-	29	30	31	32	33-35	36	37	38	39	40	41
推荐	○	○	⊙	⊙	⊙	⊙	⊙	⊙	⊙		○	○	○	○	○	○	○				

D <sub>1</sub>	L <sub>1</sub>	D <sub>2</sub> 0/-0.20	L <sub>2</sub> ±0.2	D <sub>h5</sub>	L	Z	CARBIDE	CUTINOX	
∅ < 4.0 ± 0.01									
∅ ≥ 4.0 -0.05/-0.10									
2	0.20 - 1.00	1.00	3.00	4	42	3 - 6	□	□	
3	0.20 - 1.50	1.50	3.50	4	42	3 - 6	□	□	
4	0.20 - 1.50	2.50	6.00	4	42	3 - 6	□	□	
5	0.50 - 1.50	3.00	6.00	5	42	3 - 6	□	□	
6	0.50 - 2.50	3.50	7.00	6	42	4 - 8	□	□	
8	0.50 - 3.00	4.00	9.00	8	50	5 - 10	□	□	
10	0.50 - 4.00	5.00	9.00	10	50	5 - 12	□	□	
12	0.50 - 3.50	5.00	11.50	6	50	6 - 16	□	□	
12	0.50 - 4.00	6.00	14.00	10	50	6 - 16	□	□	
15	0.50 - 5.00	8.00	14.00	10	60	8 - 18	□	□	
16	0.50 - 2.90	8.00	14.00	10	60	8 - 20	□	□	
16	3.00 - 6.00	8.00	14.00	10	60	8 - 20	□	□	
18	0.50 - 2.90	8.00	14.00	10	60	10 - 24	□	□	
18	3.00 - 6.00	8.00	14.00	10	60	10 - 24	□	□	
20	0.50 - 2.90	8.00	11.00	10	60	10 - 24	□	□	
20	3.00 - 6.00	8.00	14.00	10	60	10 - 24	□	□	
25	0.50 - 3.90	8.00	13.00	10	60	10 - 32	□	□	
25	4.00 - 8.00	8.00	18.00	10	60	10 - 32	□	□	
30	0.50 - 3.90	8.00	18.00	10	60	10 - 36	□	□	
30	4.00 - 8.00	8.00	18.00	10	60	10 - 36	□	□	






P.346

P.333

错齿T型槽刀



- 错齿T型槽刀，可以降低加工中产生的振动以及提升工件表面光洁度。
- 备有半成品现货，可根据您的需求研磨厚度和齿数。

○ 良好 ⊙ 优秀

ISO	P													M				K					
材料名称	非合金钢					低合金钢				高合金钢		马氏体不锈钢		DUPLEX不锈钢				灰色 铸铁		结点式 铸铁		可锻铸铁 铸铁	
VDI 3323	1	2	3	4	5	6	7	8	9	10	11	12	13	14.1	14.2	14.3	14.4	15	16	17	18	19	20
推荐	⊙	⊙	⊙	⊙	⊙	⊙	⊙	⊙	⊙	⊙	⊙	⊙	⊙	⊙	⊙	⊙	⊙	○	○	⊙	⊙	⊙	⊙

ISO	N										S						H						
材料名称	锻造铝 合金		铸造铝合金			铜合金 与铝		铜合金 难点		黄金、 白银	石墨	料	木材	特殊合金 镍/钴			钛、钛合金 合金			硬化钢		硬质铸铁	
VDI 3323	21	22	23	24	25	26	27	28	-	-	29	30	31	32	33-35	36	37	38	39	40	41		
推荐	⊙	⊙	⊙	⊙	⊙	⊙	⊙	⊙	⊙		○	○	○	○	○	⊙	⊙						

D <sub>1</sub>	L <sub>1</sub>	D <sub>2</sub> 0/-0.20	L <sub>2</sub> ±0.2	D <sub>h5</sub>	L	Z	CARBIDE	CUTINOX
∅ < 4.0 ± 0.01 ∅ ≥ 4.0 - 0.05/-0.10								
4	0.50 - 3.00	2.50	6.00	4	42	4 - 6	□	□
5	0.50 - 3.00	3.00	6.00	5	42	4 - 6	□	□
6	0.50 - 3.00	3.50	7.00	6	42	4 - 6	□	□
8	1.00 - 4.00	4.00	9.00	8	50	4 - 8	□	□
10	1.00 - 4.00	5.00	9.00	10	50	6 - 10	□	□
12	0.50 - 3.50	5.00	11.50	6	50	6 - 10	□	□
12	1.00 - 5.00	6.00	14.00	10	60	6 - 10	□	□
15	1.50 - 6.00	8.00	14.00	10	60	8 - 14	□	□
16	1.50 - 3.90	8.00	14.00	10	60	8 - 14	□	□
16	4.00 - 6.00	8.00	14.00	10	60	8 - 14	□	□
18	1.50 - 3.90	8.00	14.00	10	60	10 - 16	□	□
18	4.00 - 6.00	8.00	14.00	10	60	10 - 16	□	□
20	1.50 - 3.90	8.00	11.00	10	60	10 - 18	□	□
20	4.00 - 6.00	8.00	14.00	10	60	10 - 18	□	□
25	1.50 - 4.90	8.00	13.00	10	60	10 - 24	□	□
25	5.00 - 10.00	8.00	18.00	10	60	14 - 24	□	□
30	1.50 - 4.90	8.00	13.00	10	60	18 - 28	□	□
30	5.00 - 10.00	8.00	18.00	10	60	18 - 28	□	□








P.346

P.333

圆弧角T型槽刀



- 圆弧角T型槽刀，适用于槽成型加工。
- 备有半成品现货，可根据您的需求研磨厚度和齿数。

○ 良好    ⊙ 优秀

ISO	P												M				K						
材料名称	非合金钢					低合金钢				高合金钢	马氏体不锈钢	DUPLEX不锈钢				灰色 铸铁	结晶体 铸铁	可锻铸铁 铸铁					
VDI 3323	1	2	3	4	5	6	7	8	9	10	11	12	13	14.1	14.2	14.3	14.4	15	16	17	18	19	20
推荐	⊙	⊙	⊙	⊙	⊙	⊙	⊙	⊙	⊙	○	○	○	○	○	○	○	○	⊙	⊙	○	○	○	○

ISO	N										S						H				
材料名称	锻造铝 合金		铸造铝合金			铜合金 与铅	铜合金 难点	黄金、 白银	石墨	料	木材	特殊合金 镍/钴			钛、钛合金 合金	硬化钢		硬质铸铁			
VDI 3323	21	22	23	24	25	26	27	28	-	-	29	30	31	32	33-35	36	37	38	39	40	41
推荐	○	○	⊙	⊙	⊙	⊙	⊙	⊙	⊙		○	○	○	○	○	○	○				

$D_1$        $L_1$        $D_2$  <sub>0/-0.20</sub>       $L_2$  <sub>±0.2</sub>       $D_{h5}$       L      Z      CARBIDE      CUTINOX  
∅ < 4.0 ± 0.01  
∅ ≥ 4.0 - 0.05/-0.10

4	0.40 - 1.50	1.50	6.00	4	42	4	□	□
6	0.50 - 2.00	3.50	7.00	6	42	6	□	□
8	1.00 - 3.00	4.00	9.00	8	50	6	□	□
10	1.00 - 4.00	5.00	9.00	10	50	8	□	□
12	0.50 - 3.50	5.00	11.50	6	50	10	□	□
12	1.00 - 5.00	6.00	14.00	10	50	10	□	□
16	1.00 - 6.00	8.00	14.00	10	60	12	□	□



关于其它齿型，请参考第267页。



1-2齿同时切入材料，齿数太少，容易引起加工中的振动




3-4齿同时切入材料，可以实现稳定加工



超过4齿同时切入材料，齿数过多，容易发生锯片断裂

## 锯片刀配件

为了保证多个锯片间隔距离的精度，提供锯片安装轮毂。



## 非标刀具

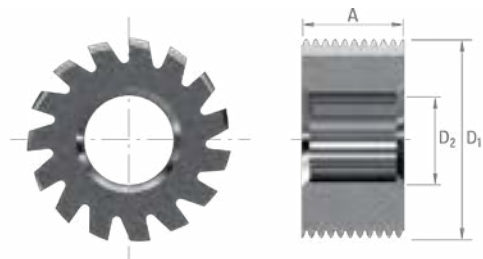
按需订购。

建议的形状见第342页。

DIXI可以根据客户需求开固定键槽。



周转圆滚齿刀  
渐开线滚齿刀



- **DIXI 1675** - 适用于通用滚齿加工（符合NIHS, EVJ, CETEHOR等行业标准），可按原角度无差别修磨。
- **DIXI 1680** - 渐开线滚齿刀适用于通用滚齿加工（符合DIN867标准），可按原角度无差别修磨。

○ 良好 ◎ 优秀

ISO	P												M				K						
材料名称	非合金钢					低合金钢				高合金钢	马氏体不锈钢	DUPLEX不锈钢				灰色 铸铁	结节点式 铸铁	可锻铸铁 铸铁					
VDI 3323	1	2	3	4	5	6	7	8	9	10	11	12	13	14.1	14.2	14.3	14.4	15	16	17	18	19	20
推荐	◎	◎	◎	◎	◎	◎	◎	◎	◎	○	○	○	○	○	○	○	○						

ISO	N										S						H				
材料名称	锻造铝 合金		铸造铝合金			铜合金 与铝	铜合金 难点	黄金、 白银	石墨	料	木材	特殊合金 镍/钴			钛、钛合金 合金	硬化钢	硬质铸铁				
VDI 3323	21	22	23	24	25	26	27	28	-	-	29	30	31	32	33-35	36	37	38	39	40	41
推荐	○	○	◎	◎	◎	◎	◎	◎	◎							◎	◎				

D <sub>1</sub>	A	D <sub>2H3</sub>	Z	CARBIDE
6	4 - 6	3.50	12	□
8	4 - 6	3.50	12 - 15	□
10	4 - 6	3.50	12 - 15	□
10	6	4.50	12 - 15	□
12	6	3.50	12 - 15	□
12	6 - 8	4.50	12 - 15	□
16	4 - 10	8.00	12 - 15	□
18	6	8.00	12 - 15	□
18	6 - 8	8.00	12 - 15	□
24	8 - 15	8.00	12 - 15	□

模数 (m) = 0.03 - 0.50




按需涂层


齿轮形状

**DIXI 1675**  
周转圆

**DIXI 1680**  
渐开线



可按原角度无差别修磨



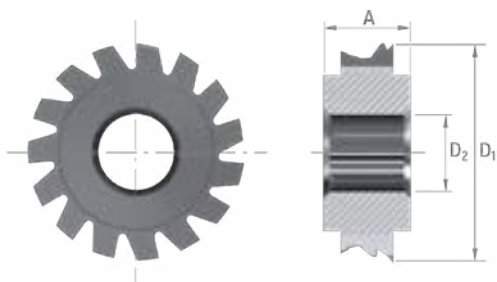
双齿轮  
按需涂层



**DIXI 1675**

如果需要铣削心轴, 请联系机床制造商。

非对称齿形滚齿刀



- 非对称齿形滚齿刀，适用于不对称齿型的滚齿加工，可按原角度无差别修磨。

○ 良好 ◎ 优秀

ISO	P													M				K							
材料名称	非合金钢					低合金钢				高合金钢	马氏体不锈钢	DUPLEX不锈钢				灰色 铸铁		结块式 铸铁		可锻铸铁 铸铁					
VDI 3323	1	2	3	4	5	6	7	8	9	10	11	12	13	14.1	14.2	14.3	14.4	15	16	17	18	19	20		
推荐	◎	◎	◎	◎	◎	◎	◎	◎	◎	○	○	○	○	○	○	○	○								

ISO	N										S					H							
材料名称	锻造铝 合金		铸造铝合金			铜合金 与铝	铜合金 难点	黄金、 白银	石墨	料	木材	特殊合金 镍/钴			钛、钛合金 合金		硬化钢		硬质铸铁				
VDI 3323	21	22	23	24	25	26	27	28	-	-	29	30	31	32	33-35	36	37	38	39	40	41		
推荐	○	○	◎	◎	◎	◎	◎	◎	◎							○	○						

D <sub>1</sub>	A	D <sub>2H3</sub>	Z	CARBIDE
6	4 - 6	3.50	12	□
8	2 - 4 - 6	3.50	12	□
10	2 - 6	3.50	12	□
10	2 - 6	4.50	12	□
12	2 - 6	3.50	12	□
12	6 - 8	4.50	12	□
16	4 - 10	8.00	12	□
18	6	6.00	12	□
18	6 - 8	8.00	12	□
24	8	8.00	12	□



按需涂层

可按原角度无差别修磨

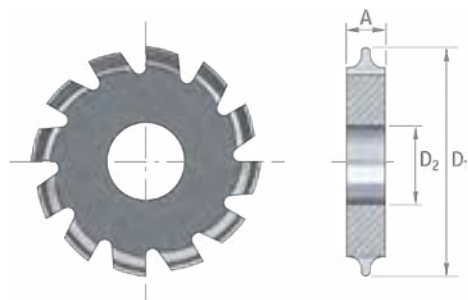


齿轮形状



如果需要铣削心轴, 请联系机床制造商。

成型模数滚齿刀



- 成型模数滚齿刀，用于径向、正面和锥形齿切削，可按原角度无差别修磨。

○ 良好 ⊙ 优秀

ISO	P													M				K							
材料名称	非合金钢					低合金钢				高合金钢	马氏体不锈钢	DUPLEX不锈钢				灰色 铸铁		结晶体 铸铁	可锻铸铁 铸铁						
VDI 3323	1	2	3	4	5	6	7	8	9	10	11	12	13	14.1	14.2	14.3	14.4	15	16	17	18	19	20		
推荐	⊙	⊙	⊙	⊙	⊙	⊙	⊙	⊙	⊙	○	○	○	○	○	○	○	○								

ISO	N										S						H						
材料名称	锻造铝 合金		铸造铝合金			铜合金 与铝	铜合金 难点	黄金、 白银	石墨	料	木材	特殊合金 镍/钴			钛、钛合金 合金			硬化钢		硬质铸铁			
VDI 3323	21	22	23	24	25	26	27	28	-	-	29	30	31	32	33-35	36	37	38	39	40	41		
推荐	○	○	⊙	⊙	⊙	⊙	⊙	⊙	⊙									○	○				

D <sub>1</sub>	A	D <sub>2H3</sub>	Z	CARBIDE
6	4 - 6	3.50	6 - 12	□
8	2 - 6	3.50	6 - 12	□
10	2 - 6	3.50	6 - 12	□
10	2	4.50	6 - 12	□
10	6	4.50	6 - 12	□
12	2	3.50	6 - 12	□
12	6	3.50	6 - 12	□
12	6 - 8	4.50	6 - 12	□
16	4 - 10	8.00	6 - 12	□
18	6	6.00	6 - 12	□
18	6 - 8	8.00	6 - 12	□
24	8 - 15	8.00	6 - 12	□

模数 (m) = 0.03 - 0.50



按需涂层

齿轮形状



可按原角度无差别修磨



如果需要铣削心轴, 请联系机床制造商。

滚刀




- **DIXI 1672** - 行星齿轮整体式滚刀，用于小型齿轮加工，符合NIHS、EVJ、CETEHOR等行业标准，适合数控卧式加工，可按原角度无差别修磨。
- **DIXI 1673** - 行星齿轮整体式滚刀，用于径向、正面和锥形齿切削加工，适合数控卧式加工，可按原角度无差别修磨。

○ 良好 ◎ 优秀

ISO	P													M				K							
材料名称	非合金钢					低合金钢				高合金钢	马氏体不锈钢	DUPLEX不锈钢				灰色 铸铁		结点式 铸铁	可锻铸铁 铸铁						
VDI 3323	1	2	3	4	5	6	7	8	9	10	11	12	13	14.1	14.2	14.3	14.4	15	16	17	18	19	20		
推荐	◎	◎	◎	◎	◎	◎	◎	◎	◎	○	○	○	○	○	○	○	○								

ISO	N										S						H						
材料名称	锻造铝 合金		铸造铝合金			铜合金 与铅	铜合金 难点	黄金、 白银	石墨	料	木材	特殊合金 镍/钴			钛、钛合金 合金			硬化钢		硬质铸铁			
VDI 3323	21	22	23	24	25	26	27	28	-	-	29	30	31	32	33-35	36	37	38	39	40	41		
推荐	○	○	◎	◎	◎	◎	◎	◎	◎							○	○						

DIXI 1672



DIXI 1673



D <sub>1</sub>	L <sub>1</sub>	D <sub>2</sub>	L <sub>2</sub>	D <sub>h5</sub>	L	Z	CARBIDE
4	4	2.40	4	4	40	6 - 10	□
5	4	3.00	4	5	40	6 - 10	□
5	4	4.00	4	6	40	6 - 10	□
6	4	4.00	4	6	40	6 - 10	□

D <sub>1</sub>	L <sub>1</sub>	D <sub>2</sub>	L <sub>2</sub>	D <sub>h5</sub>	L	Z	CARBIDE
4	2	2.40	4	4	40	5	□
5	2	3.00	4	5	40	6	□
5	2	4.00	4	6	40	6	□
6	2	4.00	4	6	40	6	□

可按原角度无差别修磨

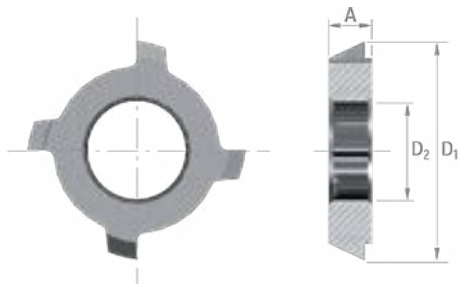


模数 (m) = 0.03 - 0.50

双齿轮  
按需涂层



滚刀, 前齿轮切削



- 滚刀可以用于前齿轮切削, 可按原角度无差别修磨。


○ 良好    ⊙ 优秀

ISO	P													M				K					
材料名称	非合金钢					低合金钢				高合金钢	马氏体不锈钢	DUPLEX不锈钢				灰色 铸铁	结节点式 铸铁	可锻铸铁 铸铁					
VDI 3323	1	2	3	4	5	6	7	8	9	10	11	12	13	14.1	14.2	14.3	14.4	15	16	17	18	19	20
推荐	⊙	⊙	⊙	⊙	⊙	⊙	⊙	⊙	⊙	○	○	○	○	○	○	○	○						

ISO	N										S						H				
材料名称	锻造铝 合金		铸造铝合金			铜合金 与铅	铜合金 难点	黄金、 白银	石墨	料	木材	特殊合金 镍/钴			钛、钛合金 合金			硬化钢	硬质铸铁		
VDI 3323	21	22	23	24	25	26	27	28	-	-	29	30	31	32	33-35	36	37	38	39	40	41
推荐	○	○	⊙	⊙	⊙	⊙	⊙	⊙	⊙	⊙						○	○				

$D_1$	A	$D_{2H3}$	Z	CARBIDE
8	2	3.50	2 - 6	□
10	2	3.50 - 4.50	2 - 6	□
12	2	3.50 - 4.50	2 - 6	□

模数 (m) = 0.03 - 0.50



齿轮形状




可按原角度无差别修磨



如果需要铣削心轴, 请联系机床制造商。


半成品滚刀

DIXI 0700-A




$L_1$  宽度 3 - 5 mm  
最多8个开槽

DIXI 0700-B




$L_1$  宽度 1 - 2.99 mm  
最多8个开槽

DIXI 0700-C




$L_1$  宽度 0.05 - 0.99 mm  
最多8个开槽

DIXI 0710-D



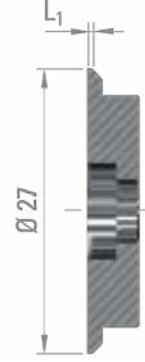
$L_1$  宽度 5 mm  
最多24个开槽

DIXI 0710-E



$L_1$  宽度 1 - 4 mm  
最多24个开槽

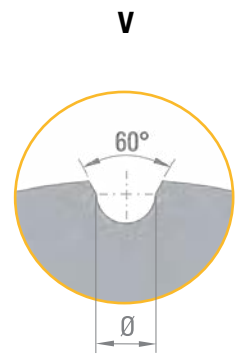
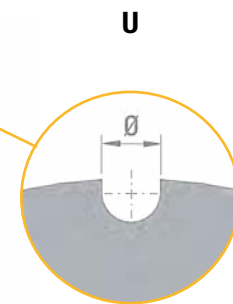
DIXI 0710-F



$L_1$  宽度 0.05 - 0.99 mm  
最多24个开槽

DIXI 0710 特殊片形

开槽形状



片数	DIXI 产品系列号	宽度 $L_1$	片形G或H	片形U或V	$\varnothing$ 槽径	开槽数
1	0710-E	1	G	U	0.20	3
				V	0.24	5





刀具定制信息

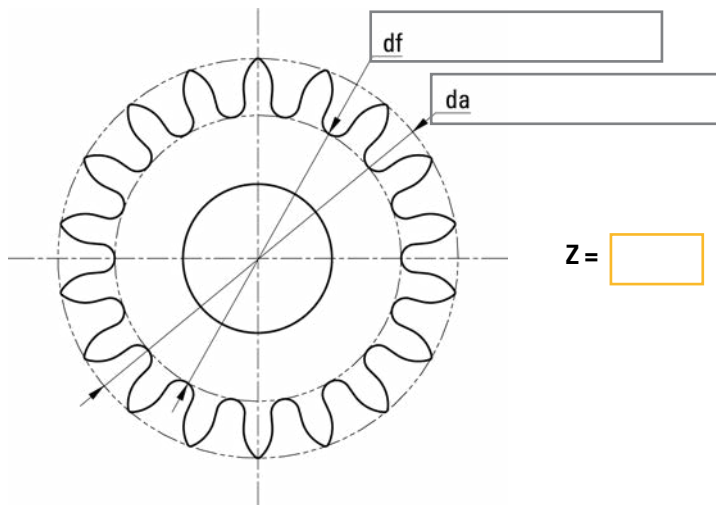
规格

平面图

DXF

待加工材料

模数 (m)



DIXI 1675

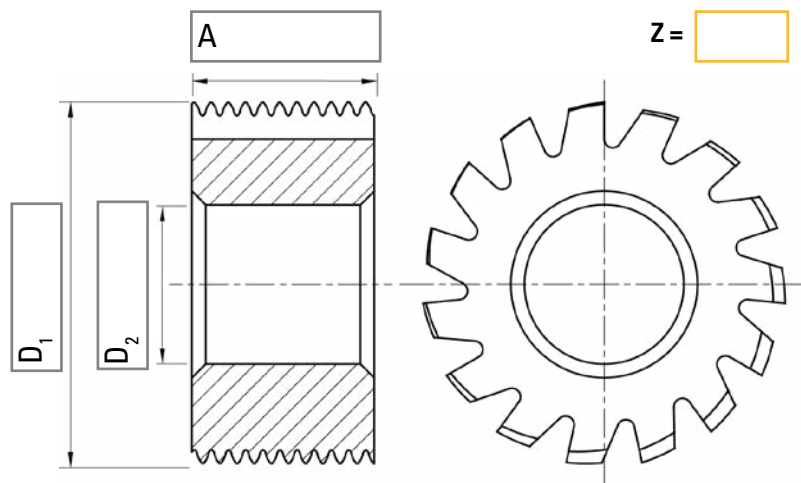
螺旋角(齿型)

R  L

齿数

涂层

数量



DIXI 1672

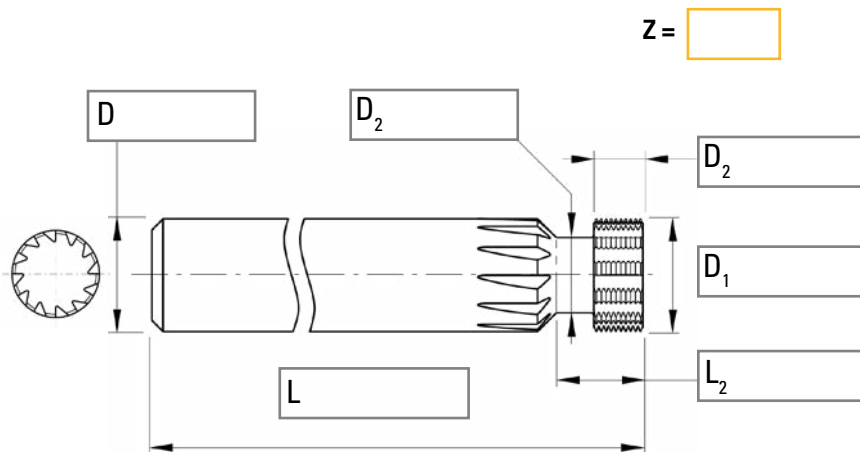
螺旋角(齿型)

R  L

齿数

涂层

数量



注意事项



刀具定制信息

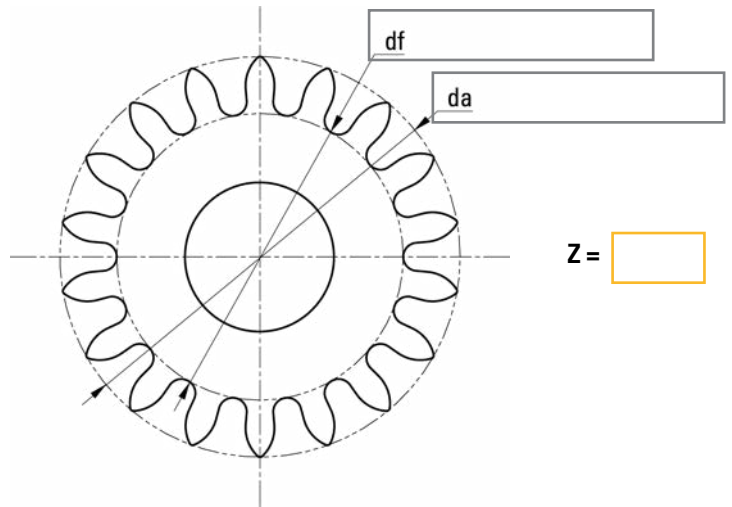
规格

平面图

DXF

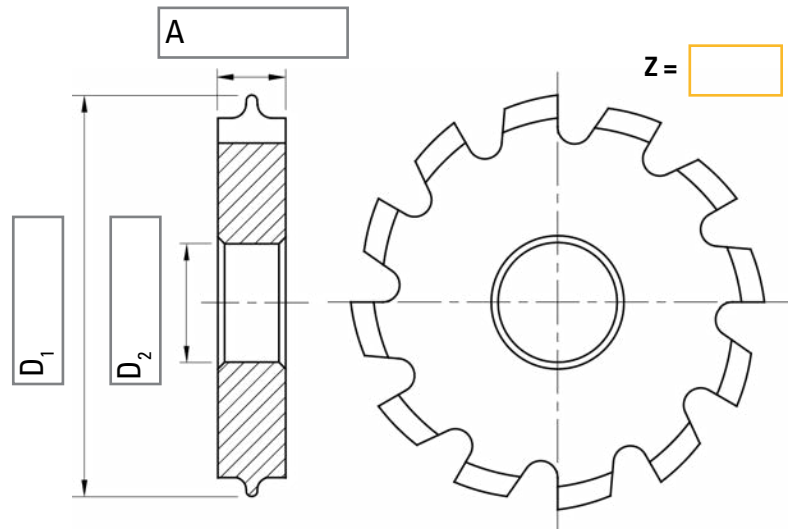
待加工材料

模数 (m)



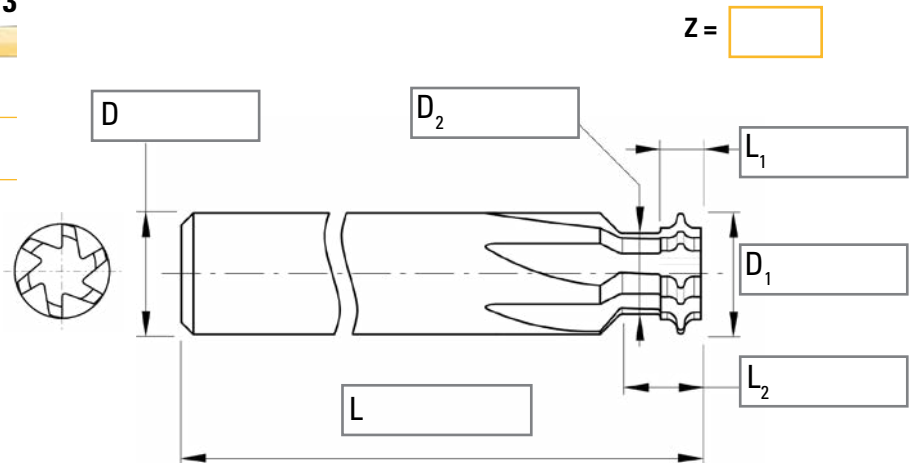
涂层

数量



涂层

数量

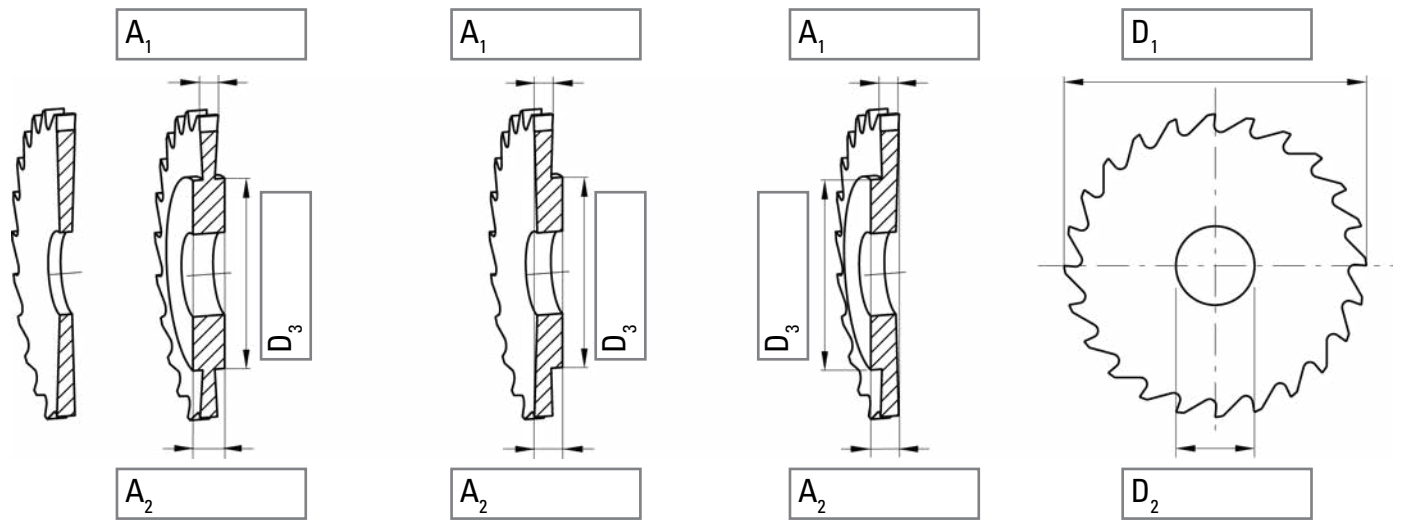


注意事项

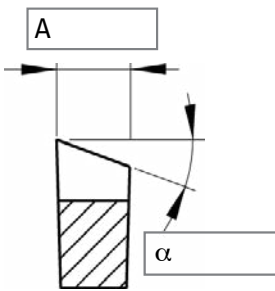


数量

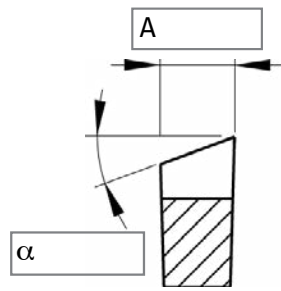
待加工材料



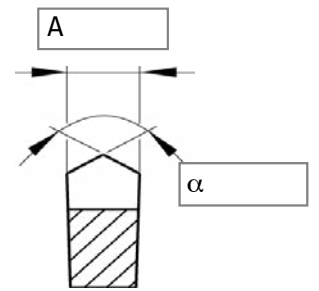
1640 L



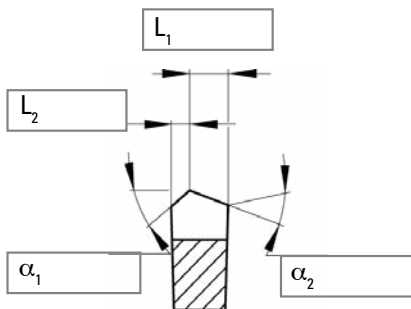
1640 R



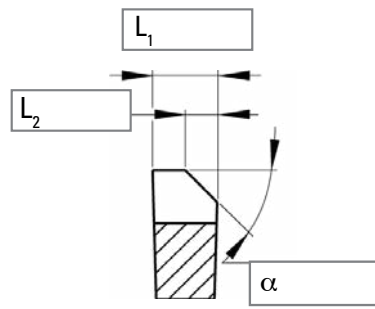
1643



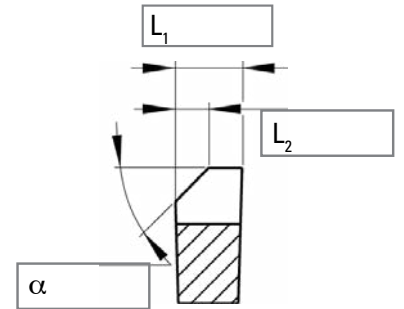
1650



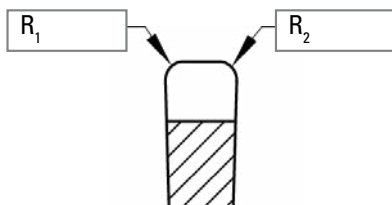
1650



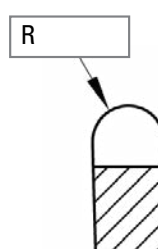
1650



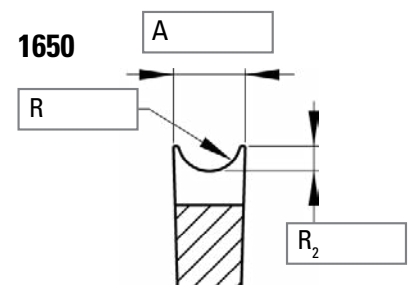
1650

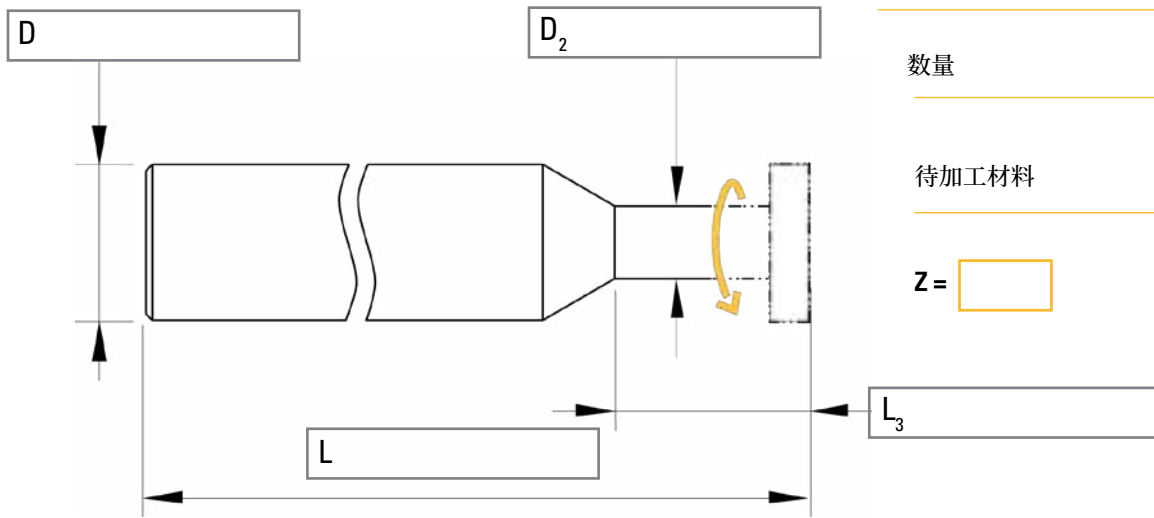


1650



1650

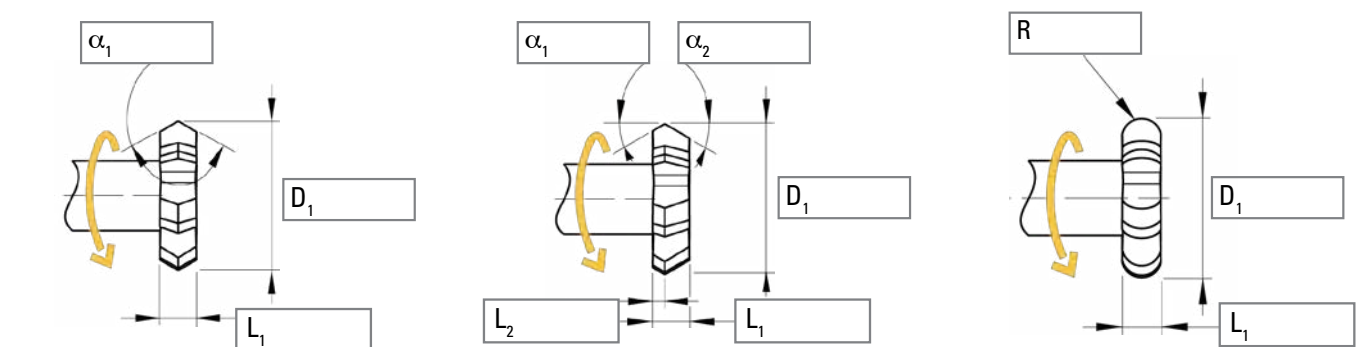
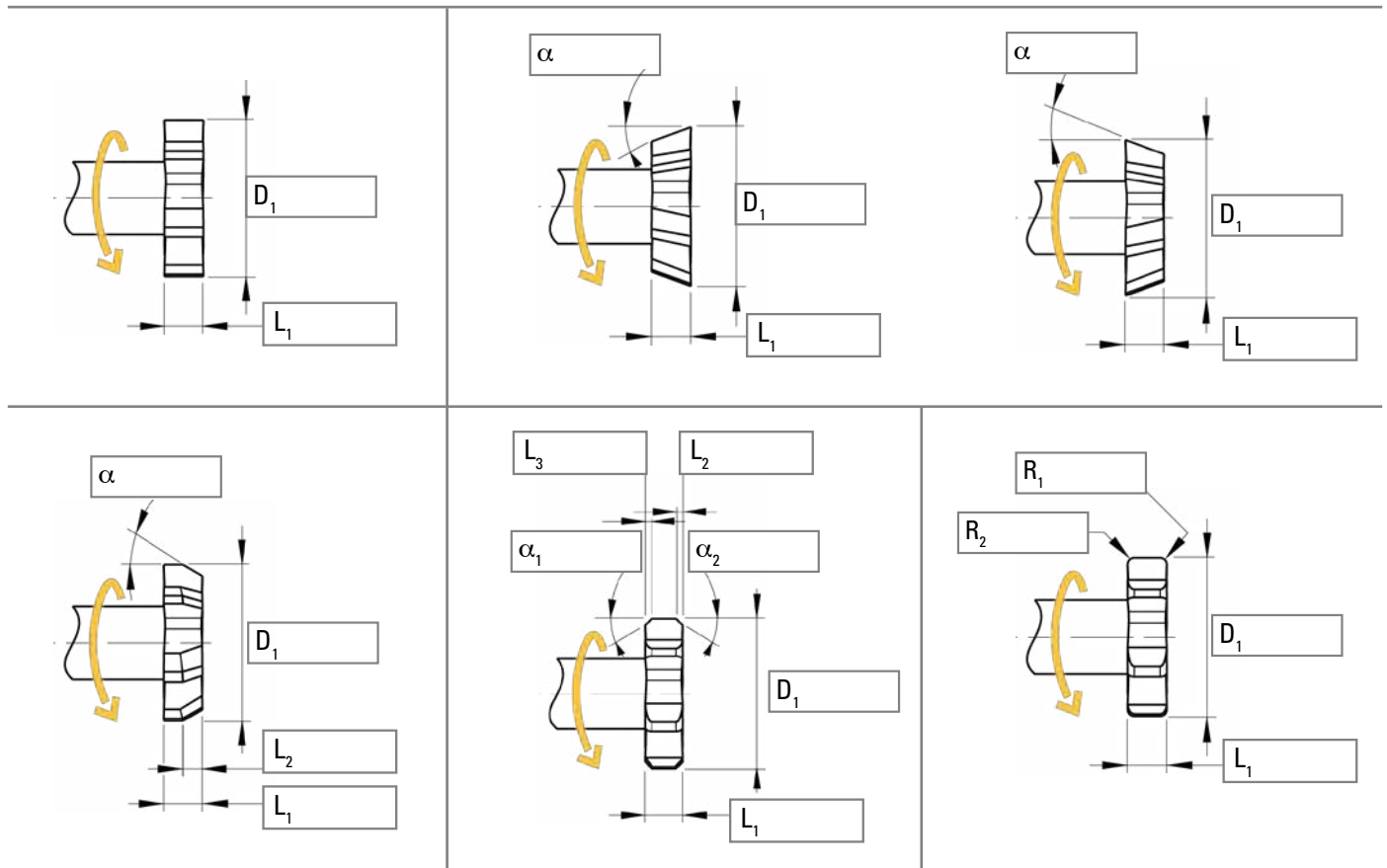




数量

待加工材料

Z =



欢迎访问我们的官方网站 [WWW.DIXIPOLYTOOL.COM](http://WWW.DIXIPOLYTOOL.COM), 获取更多资讯。

## DIXI 1531 - 1533 - 1534

		VDI 3323	CARBIDE Vc [m/min]
P	非合金钢、易切削钢	1 - 5	120
	低合金钢 < 800 N/mm <sup>2</sup>	6 - 9	105
	高合金钢 > 800 N/mm <sup>2</sup> , 马氏体不锈钢	10 - 13	75
M	奥氏体不锈钢 < 700 N/mm <sup>2</sup>	14.1-14.2	100
	双相不锈钢 > 700 N/mm <sup>2</sup>	14.3-14.4	75
K	灰铸铁 < 250 HB	15 - 16	110
	可锻铸铁, 球墨铸铁 > 250 HB	17 - 20	95
N	锻造铝合金 < 12% Si	21 - 22	350
	铸造铝合金 > 12% Si	23 - 25	325
	铜合金, 易于加工(黄铜/青铜)	26	325
	难加工铜合金	27 - 28	225
	塑料, 木材	29 - 30	165
	金, 银	-	225
S	铁, 镍, 钴基耐热合金	31-35	30
	钛, 钛合金	36 - 37	60



## DIXI 1539

		VDI 3323	CARBIDE Vc [m/min]
P	非合金钢、易切削钢	1 - 5	120
	低合金钢 < 800 N/mm <sup>2</sup>	6 - 9	105
	高合金钢 > 800 N/mm <sup>2</sup> , 马氏体不锈钢	10 - 13	75
M	奥氏体不锈钢 < 700 N/mm <sup>2</sup>	14.1-14.2	100
	双相不锈钢 > 700 N/mm <sup>2</sup>	14.3-14.4	75
K	灰铸铁 < 250 HB	15 - 16	110
	可锻铸铁, 球墨铸铁 > 250 HB	17 - 20	95
N	铜合金, 易于加工(黄铜/青铜)	26	325
	难加工铜合金	27 - 28	225
	金, 银	-	225
S	铁, 镍, 钴基耐热合金	31-35	30
	钛, 钛合金	36 - 37	60



$$n \text{ [rpm]} = \frac{V_c \text{ [m/min]} \times 1000}{\pi \times D_1 \text{ [mm]}}$$

$$V_f \text{ [mm/min]} = n \text{ [rpm]} \times f_z \text{ [mm]} \times Z$$

每齿进给量  $f_z$  [mm]


$\emptyset D_1$ 15.00 - 30.00	$\emptyset D_1$ 30.00 - 50.00	$\emptyset D_1$ 50.00 - 80.00	$\emptyset D_1$ 80.00 - 125.00	$\emptyset D_1$ 125.00 - 160.00	
0.0015 - 0.0034	0.003 - 0.005	0.004 - 0.007	0.006 - 0.010	0.008 - 0.011	
0.0014 - 0.0030	0.002 - 0.005	0.004 - 0.006	0.005 - 0.009	0.007 - 0.010	
0.0012 - 0.0026	0.002 - 0.004	0.003 - 0.006	0.004 - 0.008	0.006 - 0.009	
0.0012 - 0.0026	0.002 - 0.004	0.003 - 0.006	0.004 - 0.008	0.006 - 0.009	
0.0011 - 0.0024	0.002 - 0.004	0.003 - 0.005	0.004 - 0.007	0.005 - 0.008	
0.0018 - 0.0040	0.003 - 0.006	0.005 - 0.009	0.007 - 0.012	0.009 - 0.013	
0.0015 - 0.0034	0.003 - 0.005	0.004 - 0.007	0.006 - 0.010	0.008 - 0.011	
0.0023 - 0.0050	0.004 - 0.008	0.006 - 0.011	0.008 - 0.015	0.011 - 0.017	
0.0020 - 0.0042	0.004 - 0.007	0.005 - 0.009	0.007 - 0.013	0.010 - 0.015	
0.0023 - 0.0050	0.004 - 0.008	0.006 - 0.011	0.008 - 0.015	0.011 - 0.017	
0.0018 - 0.0040	0.003 - 0.006	0.005 - 0.009	0.007 - 0.012	0.009 - 0.013	
0.0023 - 0.0050	0.004 - 0.008	0.006 - 0.011	0.008 - 0.015	0.011 - 0.017	
0.0020 - 0.0042	0.004 - 0.007	0.005 - 0.009	0.007 - 0.013	0.010 - 0.015	
0.0008 - 0.0016	0.001 - 0.003	0.002 - 0.004	0.003 - 0.005	0.004 - 0.006	
0.0015 - 0.0034	0.003 - 0.005	0.004 - 0.007	0.006 - 0.010	0.008 - 0.011	

每齿进给量  $f_z$  [mm]


$\emptyset D_1$ 15.00 - 30.00	$\emptyset D_1$ 30.00 - 40.00	$\emptyset D_1$ 40.00 - 50.00	
0.0008 - 0.0016	0.0014 - 0.0020	0.0018 - 0.0025	
0.0007 - 0.0014	0.0013 - 0.0018	0.0016 - 0.0020	
0.0006 - 0.0012	0.0012 - 0.0016	0.0014 - 0.0020	
0.0006 - 0.0012	0.0012 - 0.0016	0.0014 - 0.0020	
0.0005 - 0.0010	0.0010 - 0.0014	0.0012 - 0.0015	
0.0009 - 0.0018	0.0017 - 0.0024	0.0022 - 0.0030	
0.0008 - 0.0016	0.0014 - 0.0020	0.0018 - 0.0025	
0.0011 - 0.0024	0.0022 - 0.0030	0.0028 - 0.0035	
0.0009 - 0.0018	0.0017 - 0.0024	0.0022 - 0.0030	
0.0010 - 0.0020	0.0019 - 0.0026	0.0024 - 0.0030	
0.0004 - 0.0008	0.0007 - 0.0010	0.0009 - 0.0012	
0.0008 - 0.0016	0.0014 - 0.0020	0.0018 - 0.0025	

参数基于切削液的使用情况，切削参数受外部影响较大，如刀具和工件的稳定性等，切削条件必须和加工条件相匹配！

## DIXI 1537 - 1640

		VDI 3323		CARBIDE Vc [m/min]	CUTINOX Vc [m/min]
P	非合金钢、易切削钢	1 - 5		150	175
	低合金钢 < 800 N/mm <sup>2</sup>	6 - 9		125	145
	高合金钢 > 800 N/mm <sup>2</sup> , 马氏体不锈钢	10 - 13		100	125
M	奥氏体不锈钢 < 700 N/mm <sup>2</sup>	14.1-14.2		140	165
	双相不锈钢 > 700 N/mm <sup>2</sup>	14.3-14.4		100	125
K	灰铸铁 < 250 HB	15 - 16		280	300
	可锻铸铁, 球墨铸铁 > 250 HB	17 - 20		180	200
N	锻造铝合金 < 12% Si	21 - 22		300	325
	铸造铝合金 > 12% Si	23 - 25		250	275
	铜合金, 易于加工(黄铜/青铜)	26		300	325
	难加工铜合金	27 - 28	220	240	
	塑料, 木材	29 - 30	150	175	
	金, 银	-	220	240	
S	铁, 镍, 钴基耐热合金	31 - 35	40	65	
	钛, 钛合金	36 - 37	90	115	

## DIXI 1525 - 1527 - 1528

		VDI 3323		CARBIDE Vc [m/min]	CUTINOX Vc [m/min]
P	非合金钢、易切削钢	1 - 5		85	95
	低合金钢 < 800 N/mm <sup>2</sup>	6 - 9		80	
	高合金钢 > 800 N/mm <sup>2</sup> , 马氏体不锈钢	10 - 13			55
M	奥氏体不锈钢 < 700 N/mm <sup>2</sup>	14.1-14.2			75
	双相不锈钢 > 700 N/mm <sup>2</sup>	14.3-14.4			55
K	灰铸铁 < 250 HB	15 - 16		85	95
	可锻铸铁, 球墨铸铁 > 250 HB	17 - 20		65	70
N	锻造铝合金 < 12% Si	21 - 22		130	
	铸造铝合金 > 12% Si	23 - 25		150	
	铜合金, 易于加工(黄铜/青铜)	26		150	
	难加工铜合金	27 - 28	120		
	塑料, 木材	29 - 30	250		
	金, 银	-	150		
S	铁, 镍, 钴基耐热合金	31 - 35		55	
	钛, 钛合金	36 - 37	40	45	

$$n \text{ [rpm]} = \frac{V_c \text{ [m/min]} \times 1000}{\pi \times D_1 \text{ [mm]}}$$

$$V_f \text{ [mm/min]} = n \text{ [rpm]} \times f_z \text{ [mm]} \times Z$$

每齿进给量  $f_z$  [mm]

$\varnothing D_1$ 50.00 - 63.00	$\varnothing D_1$ 63.00 - 80.00	$\varnothing D_1$ 80.00 - 100.00
0.0045 - 0.0070	0.005 - 0.008	0.005 - 0.008
0.0041 - 0.0062	0.004 - 0.007	0.004 - 0.007
0.0036 - 0.0056	0.004 - 0.006	0.004 - 0.006
0.0036 - 0.0056	0.004 - 0.006	0.004 - 0.006
0.0032 - 0.0048	0.003 - 0.005	0.003 - 0.006
0.0054 - 0.0084	0.006 - 0.009	0.006 - 0.010
0.0045 - 0.0070	0.005 - 0.008	0.005 - 0.008
0.0068 - 0.0104	0.007 - 0.011	0.007 - 0.012
0.0059 - 0.0090	0.006 - 0.010	0.006 - 0.010
0.0068 - 0.0104	0.007 - 0.011	0.007 - 0.012
0.0054 - 0.0084	0.006 - 0.009	0.006 - 0.010
0.0068 - 0.0104	0.007 - 0.011	0.007 - 0.012
0.0059 - 0.0090	0.006 - 0.010	0.006 - 0.010
0.0023 - 0.0034	0.002 - 0.004	0.002 - 0.004
0.0045 - 0.0070	0.005 - 0.008	0.005 - 0.008

每齿进给量  $f_z$  [mm]

$\varnothing D_1$ 2.00 - 5.00	$\varnothing D_1$ 5.00 - 8.00	$\varnothing D_1$ 8.00 - 12.00	$\varnothing D_1$ 12.00 - 15.00	$\varnothing D_1$ 15.00 - 20.00	$\varnothing D_1$ 20.00 - 25.00	$\varnothing D_1$ 25.00 - 30.00
0.0018 - 0.0046	0.004 - 0.007	0.007 - 0.011	0.010 - 0.013	0.013 - 0.017	0.016 - 0.021	0.020 - 0.025
0.0016 - 0.0042	0.004 - 0.007	0.006 - 0.010	0.009 - 0.012	0.011 - 0.015	0.015 - 0.019	0.018 - 0.022
0.0014 - 0.0036	0.004 - 0.006	0.006 - 0.009	0.008 - 0.011	0.010 - 0.014	0.013 - 0.017	0.016 - 0.020
0.0014 - 0.0036	0.004 - 0.006	0.006 - 0.009	0.008 - 0.011	0.010 - 0.014	0.013 - 0.017	0.016 - 0.020
0.0013 - 0.0032	0.003 - 0.005	0.005 - 0.007	0.007 - 0.009	0.009 - 0.012	0.012 - 0.015	0.014 - 0.017
0.0022 - 0.0056	0.005 - 0.009	0.008 - 0.013	0.012 - 0.016	0.015 - 0.021	0.020 - 0.025	0.024 - 0.030
0.0018 - 0.0046	0.004 - 0.007	0.007 - 0.011	0.010 - 0.013	0.013 - 0.017	0.016 - 0.021	0.020 - 0.025
0.0027 - 0.0070	0.007 - 0.011	0.010 - 0.016	0.015 - 0.020	0.019 - 0.026	0.025 - 0.032	0.030 - 0.037
0.0023 - 0.0060	0.006 - 0.009	0.009 - 0.014	0.013 - 0.017	0.016 - 0.022	0.021 - 0.027	0.026 - 0.032
0.0027 - 0.0070	0.007 - 0.011	0.010 - 0.016	0.015 - 0.020	0.019 - 0.026	0.025 - 0.032	0.030 - 0.037
0.0022 - 0.0056	0.005 - 0.009	0.008 - 0.013	0.012 - 0.016	0.015 - 0.021	0.020 - 0.025	0.024 - 0.030
0.0027 - 0.0070	0.007 - 0.011	0.010 - 0.016	0.015 - 0.020	0.019 - 0.026	0.025 - 0.032	0.030 - 0.037
0.0023 - 0.0060	0.006 - 0.009	0.009 - 0.014	0.013 - 0.017	0.016 - 0.022	0.021 - 0.027	0.026 - 0.032
0.0009 - 0.0024	0.002 - 0.004	0.003 - 0.005	0.005 - 0.007	0.006 - 0.009	0.008 - 0.011	0.010 - 0.012
0.0018 - 0.0046	0.004 - 0.007	0.007 - 0.011	0.010 - 0.013	0.013 - 0.017	0.016 - 0.021	0.020 - 0.025

参数基于切削液的使用情况，切削参数受外部影响较大，如刀具和工件的稳定性等，切削条件必须和加工条件相匹配！






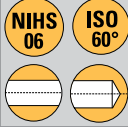

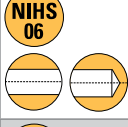

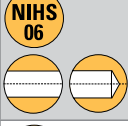

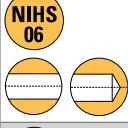

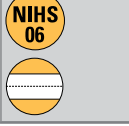
	<p>微型切削丝锥 <span style="float: right;">350</span></p>
	<p>微型挤压丝锥 <span style="float: right;">360</span></p>
	<p>螺纹旋风铣刀 <span style="float: right;">365</span></p>
	<p>螺纹旋风铣刀 <span style="float: right;">367</span></p>
	<p>钻铣螺纹复合刀具 <span style="float: right;">374</span></p>
	<p>自锁螺纹刀具 <span style="float: right;">377</span></p>
	<p>滚刀 <span style="float: right;">383</span></p>
	<p>螺纹铣刀 <span style="float: right;">385</span></p>
	<p>螺纹规 <span style="float: right;">397</span></p>
	<p>螺纹小径量规 <span style="float: right;">400</span></p>
	<p>量规套装 <span style="float: right;">401</span></p>
	<p>信息 <span style="float: right;">402</span></p>
	<p>切削参数 <span style="float: right;">412</span></p>




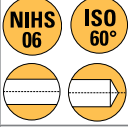


## 螺纹刀具的选择

✓ = 库存项











\* 有色金属材料

微型切削丝锥		Z	页码		<input type="checkbox"/> CARBIDE	<input type="checkbox"/> TiAIN	<input type="checkbox"/> C-TOP	<input type="checkbox"/> CUTINOX	<input type="checkbox"/> DRYCUT*	<input type="checkbox"/> DI-TOP
<b>DIXI 1712</b> S 0.30 - S 1.40 M 1.50 - M 2.00		3	360		✓					
<b>DIXI 1712 L</b> S 0.60 - S 1.00		3	361		✓					
<b>DIXI 1713</b> S 0.40 - S 1.40		3	362		✓					
<b>DIXI 1708</b> S 0.30 - S 1.40		3	363		✓					✓
<b>DIXI 1710</b> S 0.30 - S 1.40		3	364		✓					

## 微型挤压丝锥

<b>DIXI 1715</b> S 0.40 - S 1.40 M 1.00 - M 2.20		3	365							✓
<b>DIXI 1716</b> S 0.40 - S 1.40 M 1.00 - M 1.40		3	366							✓

## 螺纹旋风铣刀

<b>DIXI 1739</b> S 0.30 - S 1.40 半牙型		1	367		✓					
<b>DIXI 1738</b> S 0.50 - S 1.40 M 1.00 - M 3.00 半牙型		3	368		✓			✓		
<b>DIXI 1737</b> S 0.50 - S 1.40 M 1.00 - M 3.00		3	369		✓		✓		✓*	
<b>DIXI 1730-xD</b> M 0.80 - M 10.00		3-6	370		✓	✓				
<b>DIXI 1735-xD</b> UNFN°1 - UNC 1/2"		3-6	372		✓	✓				

ISO	P			M	K	N					S	H	
VDI 3323	1-5	6-9	10-13	14.1-14.4	15-20	21-22	23-25	26-28	29-30	-	31-35	36-37	38-41










钢+铅	低合金钢	高合金钢	双相不锈钢	铸铁	合金 Alu 锻打	铸铁 铝制 (Si)	阿利吉-库 青铜器 柠檬	塑料制品 复合材料 石墨 复合材料	银色 黄金	耐火合金	钛, 钛合金	钢铸铁 > 45 HRC
-----	------	------	-------	----	-----------	------------	--------------	-------------------	-------	------	--------	--------------

○					○	○	◎			◎		
○					○	○	◎			◎		
◎					○	○	◎	○		◎		
○					○	○	◎			◎		
○					○	○	◎			◎		



◎	○				○	○	○		○			
○					◎	◎	◎		◎			

◎	○	○	○	○	○	○	◎	○	◎		○	
◎	◎	◎	◎	○	◎	◎	◎	○	◎	○	◎	
◎	◎	◎	◎	○	◎	◎	◎	○	◎	○	◎	
◎	◎	◎	◎	○	◎	◎	◎	◎	◎	○	◎	

○ 良好    ◎ 优秀

钻头螺纹复合刀具		Z	页码		<input type="checkbox"/> CARBIDE	<input type="checkbox"/> CUTINOX	<input type="checkbox"/> DAC	<input type="checkbox"/> DI-TOP
<b>DIXI 1740</b> S 0.80 - S 0.90 M 1.00 - M 10.00		1 - 3	374	 	<input checked="" type="checkbox"/>	<input checked="" type="checkbox"/>		
<b>DIXI 1742-TC</b> M 5.00 - M 12.00		2	375	 			<input checked="" type="checkbox"/>	
<b>DIXI 1744-TC</b> M 5.00 - M 12.00		4	376	 		<input checked="" type="checkbox"/>		

自锁螺纹刀具

<b>DIXI 1712-AF/BT</b> S 0.70 - S 0.90 M 1.00 - M 1.40		3	377	 	<input checked="" type="checkbox"/>			
<b>DIXI 1716-AF/BT</b> S 0.70 - S 0.90 M 1.00 - M 1.40		-	378	 				<input checked="" type="checkbox"/>
<b>DIXI 1738-AF/BT</b> S 0.70 - S 0.90 M 1.00 - M 3.00		3	379		<input checked="" type="checkbox"/>			
<b>DIXI 1740-AF/BT</b> S 0.80 - S 0.90 M 1.00 - M 3.00		1 - 2	380		<input checked="" type="checkbox"/>			
<b>DIXI 1718-AF/BT</b> S 0.70 - S 0.90 M 1.00 - M 3.00		-	381		<input checked="" type="checkbox"/>			
<b>DIXI 1719-AF/BT</b> S 0.70 - S 0.90 M 1.00 - M 3.00		-	381		<input checked="" type="checkbox"/>			
<b>DIXI 0418-AF</b> S 0.70 - S 0.90 M 1.00 - M 3.00		-	382		<input checked="" type="checkbox"/>			
<b>DIXI 0419-AF</b> S 0.70 - S 0.90 M 1.00 - M 3.00		-	382		<input checked="" type="checkbox"/>			





ISO	P			M	K	N					S	H	
VDI 3323	1-5	6-9	10-13	14.1-14.4	15-20	21-22	23-25	26-28	29-30	-	31-35	36-37	38-41

钢+铅	低合金钢	高合金钢	双相不锈钢	铸铁	合金 Alu 锻打	铸铁 铝制 (Si)	阿利吉- 库 青铜器 柠檬	塑料制品 复合材料 石墨 复合材料	银色 黄金	耐火合金	钛, 钛 合金	钢铸铁 > 45 HRC
-----	------	------	-------	----	-----------------	------------------	------------------------	----------------------------	----------	------	------------	-----------------

◎	○	○	○	◎	◎	◎	◎	◎	◎	◎	○	◎	
					◎	◎	◎	◎	◎				
◎	◎	◎	◎	◎							◎	◎	

○					○	○	◎		◎				
◎	○				◎	◎	◎		◎				
◎	◎	◎	◎	○	◎	◎	◎	○	◎	○	◎		
◎	○	○	○	◎	◎	◎	◎	◎	◎	○	◎		

○ 良好    ◎ 优秀

滚刀		Z	页码		<input type="checkbox"/> CARBIDE	<input type="checkbox"/> TAIN	<input type="checkbox"/> CUTINOX	
<b>DIXI 1660</b> S 0.40 - S 1.40		94	383		☑			
<b>DIXI 1661</b> S 0.40 - S 1.40		94	384		☑			

螺纹铣刀

<b>DIXI 7910</b> M 1.40 - M 18.00		2 - 4	385		☑	☑		
<b>DIXI 7908</b> M 3.00 - M 24.00		3 - 6	386		☑	☑		
<b>DIXI 7913-TC</b> M 10.00 - M 30.00		4 - 5	387	 	☑		☑	
<b>DIXI 7920</b> UNC N°2 - UNC 3/4"		2 - 4	388		☑	☑		
<b>DIXI 7918</b> UNFN°2 - UNC 3/4"		3 - 5	389		☑	☑		
<b>DIXI 7914-TC</b> 1/2" - 32 UN - 1" - 8 UNC		4 - 5	390	 	☑		☑	
<b>DIXI 7923-TC</b> UNJFN°10 - UNJF 1/2"		3 - 4	391	 	☑			
<b>DIXI 7940</b> G1/16" - G1"		3 - 4	392		☑			



ISO	P			M	K	N					S	H	
VDI 3323	1-5	6-9	10-13	14.1-14.4	15-20	21-22	23-25	26-28	29-30	-	31-35	36-37	38-41










钢+铅	低合金钢	高合金钢	双相不锈钢	铸铁	合金 Alu 锻打	铸铁 铝制 (Si)	阿利吉- 库 青铜器 柠檬	塑料制品 复合材料 石墨 复合材料	银色 黄金	耐火合金	钛, 钛 合金	钢铸铁 > 45 HRC
-----	------	------	-------	----	-----------------	------------------	------------------------	----------------------------	----------	------	------------	-----------------

◎	○	○	◎		◎	◎	◎			◎		◎	
◎	○	○	◎		◎	◎	◎			◎		◎	




◎	○	○	○	◎	◎	◎	◎	◎	◎	◎		○	
◎	○	○	○	◎	◎	◎	◎	◎	◎	◎		○	
◎	○	○	○	◎	◎	◎	◎	◎	◎	◎		○	
◎	○	○	○	◎	◎	◎	◎	◎	◎	◎		○	
◎	○	○	○	◎	◎	◎	◎	◎	◎	◎		○	
◎	○	○	○	◎	◎	◎	◎	◎	◎	◎		○	
◎	○	○	○	◎	◎	◎	◎	◎	◎	◎		○	
◎	○	○	○	◎	◎	◎	◎	◎	◎	◎		○	

○ 良好    ◎ 优秀

















螺纹铣刀带倒角		Z	页码		<input type="checkbox"/> CARBIDE	<input checked="" type="checkbox"/> CUTINOX		
<b>DIXI 7915-xD-TC</b> M 4.00 - M 16.00		3 - 4	393	 	<input checked="" type="checkbox"/>	<input checked="" type="checkbox"/>		
<b>DIXI 7925-xD-TC</b> UNC N°8 - UNC 5/8"		3 - 4	394	 	<input checked="" type="checkbox"/>	<input checked="" type="checkbox"/>		
<b>DIXI 7935-xD-TC</b> UNF N°10 - UNF 5/8"		3 - 4	395	 	<input checked="" type="checkbox"/>	<input checked="" type="checkbox"/>		

钻铣螺纹铣刀带倒角

<b>DIXI 7985-HH</b> M 4.00 - M 16.00		2	396	 	<input checked="" type="checkbox"/>	<input checked="" type="checkbox"/>		
---	---	---	-----	---	-------------------------------------	-------------------------------------	--	--

螺纹规

<b>DIXI 1718-S 4H</b> R S 0.30 - S 1.40		-	397		<input checked="" type="checkbox"/>			
<b>DIXI 1718-S 4H</b> L S 0.50 - S 1.20		-	397		<input checked="" type="checkbox"/>			
<b>DIXI 1718-S 3G</b> S 0.30 - S 1.40		-	397		<input checked="" type="checkbox"/>			
<b>DIXI 1719-S 4H/3G</b> R S 0.30 - S 1.20		-	397		<input checked="" type="checkbox"/>			
<b>DIXI 1719-S 4H/3G</b> L S 0.50 - S 1.20		-	397		<input checked="" type="checkbox"/>			
<b>DIXI 1718-M</b> M 1.00 - M 3.00		-	398		<input checked="" type="checkbox"/>			
<b>DIXI 1719-M</b> M 1.00 - M 3.00		-	398		<input checked="" type="checkbox"/>			

ISO	P			M	K	N					S	H	
VDI 3323	1-5	6-9	10-13	14.1-14.4	15-20	21-22	23-25	26-28	29-30	-	31-35	36-37	38-41

钢+铅	低合金钢	高合金钢	双相不锈钢	铸铁	合金 Alu 锻打	铸铁 铝制 (Si)	阿利吉- 库 青铜器 柠檬	塑料制品 复合材料 石墨 复合材料	银色 黄金	耐火合金	钛, 钛 合金	钢铸铁 > 45 HRC
-----	------	------	-------	----	-----------------	------------------	------------------------	----------------------------	----------	------	------------	-----------------





◎	○	○	○	◎	◎	◎	◎	◎	◎	◎		○	
◎	○	○	○	◎	◎	◎	◎	◎	◎	◎		○	
◎	○	○	○	◎	◎	◎	◎	◎	◎	◎		○	

					◎	◎	◎	◎	◎	◎			
--	--	--	--	--	---	---	---	---	---	---	--	--	--






○ 良好    ◎ 优秀

## 螺纹刀具的选择



✓ = 库存项

螺纹规	Z	页码		<input type="checkbox"/> CARBIDE			
<b>DIXI 1720 GO</b> S 0.30 - S 1.40	-	399		<input checked="" type="checkbox"/>			
							
<b>DIXI 1720 NO GO</b> S 0.30 - S 1.40	-	399		<input checked="" type="checkbox"/>			
							

## 螺纹小径量规

<b>DIXI 0418 GO</b> S 0.30 - S 1.40		400		<input checked="" type="checkbox"/>			
							
<b>DIXI 0419 NO GO</b> S 0.30 - S 1.40		400		<input checked="" type="checkbox"/>			
							

## 量规套装

	-	401					
---	---	-----	---	--	--	--	--

ISO	P			M	K	N					S	H	
VDI 3323	1-5	6-9	10-13	14.1-14.4	15-20	21-22	23-25	26-28	29-30	-	31-35	36-37	38-41

钢+铅	低合金钢	高合金钢	双相不锈钢	铸铁	合金 Alu 锻打	铸铁 铝制 (Si)	阿利吉- 库 青铜器 柠檬	塑料制品 复合材料 石墨 复合材料	银色 黄金	耐火合金	钛, 钛 合金	钢铸铁 > 45 HRC
-----	------	------	-------	----	-----------------	------------------	------------------------	----------------------------	----------	------	------------	-----------------



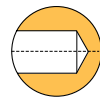
--	--	--	--	--	--	--	--	--	--	--	--	--	--

○ 良好    ⊙ 优秀




DIXI 1712

Z=3



微型切削丝锥

P.404/406



- 微型切削丝锥，适用于易切削材料。
- 螺纹符合NIHS 06-10 (ISO 1501/DIN 14) 标准。

○ 良好 ⊙ 优秀

ISO	P													M				K					
材料名称	非合金钢					低合金钢				高合金钢	马氏体不锈钢	DUPLEX不锈钢				灰色 铸铁		结节点式 铸铁	可锻铸铁 铸铁				
VDI 3323	1	2	3	4	5	6	7	8	9	10	11	12	13	14.1	14.2	14.3	14.4	15	16	17	18	19	20
推荐	○	○																					

ISO	N										S						H					
材料名称	锻造铝 合金		铸造铝合金			铜合金 与铅	铜合金 难点	黄金、 白银	石墨	料	木材	特殊合金 镍/钴			钛、钛合金 合金			硬化钢		硬质铸铁		
VDI 3323	21	22	23	24	25	26	27	28	-	-	29	30	31	32	33-35	36	37	38	39	40	41	
推荐	○	○	○	○	○	⊙	⊙	⊙	⊙													

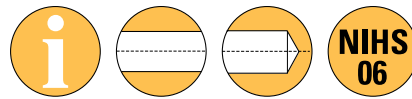
D nom.	螺距 P	钻削 Ø 黄铜 (5H 钢件 Ø)	钻削 Ø 钢件 (6H 钢件 Ø)	L <sub>1</sub>	L <sub>2</sub>	D <sub>h5</sub>	L	NIHS-3G	NIHS-3G+	ISO2-6H
S 0.30	0.08	0.23	0.24	1.0	0.25	1.5	30	62326		
S 0.35	0.09	0.27	0.28	1.5	0.27	1.5	30	965642		
S 0.40	0.10	0.32	0.34	2.0	0.30	1.5	30	62327	62328	
S 0.50	0.125	0.40	0.42	2.5	0.38	1.5	30	62329	62330	
S 0.60	0.15	0.48	0.50	3.0	0.45	1.5	30	62331	62332	
S 0.70	0.175	0.56	0.58	3.0	0.52	1.5	30	62334	62335	
S 0.80	0.20	0.64	0.66	3.5	0.60	1.5	30	62337	62338	
S 0.90	0.225	0.72	0.74	4.0	0.67	1.5	30	62342	62343	
S 1.00	0.25	0.80	0.82	4.0	0.76	1.5	30	62345	62346	
S 1.20	0.25	1.00	1.02	5.0	0.76	1.5	30	62348		
S 1.40	0.30	1.15	1.17	5.0	0.85	1.5	30	62351		
M 1.50	0.30	1.26	1.28	6.0	0.85	2.0	38			62353
M 2.00	0.40	1.65	1.68	11.0	1.00	2.5	43			62354

切削参数 n = 500 - 2'500 [rpm]



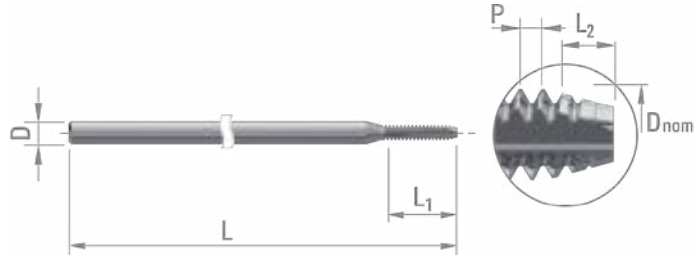
DIXI 1712 L

Z=3



P.404/406

左旋螺纹微型切削丝锥



- 左旋螺纹微型切削丝锥，适用于易切削材料。
- 螺纹符合 NIHS 06-10 (ISO 1501/DIN 14) 标准。

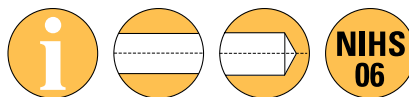
○ 良好 ⊙ 优秀

ISO	P													M				K					
材料名称	非合金钢					低合金钢				高合金钢	马氏体不锈钢	DUPLEX不锈钢				灰色 铸铁	结块式 铸铁	可锻铸铁 铸铁					
VDI 3323	1	2	3	4	5	6	7	8	9	10	11	12	13	14.1	14.2	14.3	14.4	15	16	17	18	19	20
推荐	○	○																					

ISO	N										S						H				
材料名称	锻造铝 合金		铸造铝合金			铜合金 与铅	铜合金 难点	黄金、 白银	石墨	料	木材	特殊合金 镍/钴			钛、钛合金 合金	硬化钢		硬质铸铁			
VDI 3323	21	22	23	24	25	26	27	28	-	-	29	30	31	32	33-35	36	37	38	39	40	41
推荐	○	○	○	○	○	⊙	⊙	⊙	⊙												

D nom.	螺距 P	钻削 Ø 黄铜 (5H 钢件 Ø)	钻削 Ø 钢件 (6H 钢件 Ø)	L <sub>1</sub>	L <sub>2</sub>	D <sub>h5</sub>	L	NIHS-3G CARBIDE
S 0.60	0.15	0.49	0.51	4.0	0.45	1.5	30	969369
S 0.70	0.175	0.57	0.59	4.0	0.52	1.5	30	969370
S 0.80	0.20	0.65	0.67	4.0	0.60	1.5	30	969371
S 0.90	0.225	0.73	0.75	4.0	0.67	1.5	30	969372
S 1.00	0.25	0.81	0.83	4.0	0.75	1.5	30	969373

切削参数 n = 500 - 2'500 [rpm]



P.404/406

高性能微型切削丝锥

- 微型切削丝锥，适用于易切削材料。
- 螺纹符合NIHS 06-10 (ISO 1501/DIN 14) 标准。



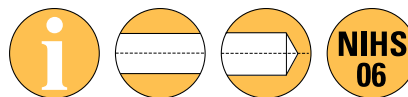
○ 良好 ⊙ 优秀

ISO	P													M				K					
材料名称	非合金钢					低合金钢				高合金钢	马氏体不锈钢	DUPLEX不锈钢				灰色 铸铁	结晶体 铸铁	可锻铸铁 铸铁					
VDI 3323	1	2	3	4	5	6	7	8	9	10	11	12	13	14.1	14.2	14.3	14.4	15	16	17	18	19	20
推荐	⊙	⊙	○	○																			

ISO	N										S						H				
材料名称	锻造铝 合金		铸造铝合金			铜合金 与铅	铜合金 难点	黄金、 白银	石墨	料	木材	特殊合金 镍/钴			钛、钛合金 合金			硬化钢	硬质铸铁		
VDI 3323	21	22	23	24	25	26	27	28	-	-	29	30	31	32	33-35	36	37	38	39	40	41
推荐	○	○	○	○	○	⊙	⊙	⊙			○										

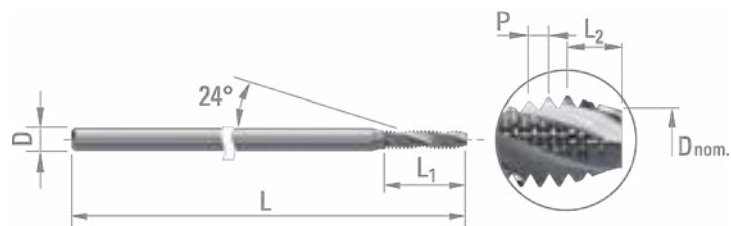
D nom.	螺距 P	钻削 Ø 黄铜 (5H 钢件 Ø)	钻削 Ø 钢件 (6H 钢件 Ø)	L <sub>1</sub>	L <sub>2</sub>	D <sub>h5</sub>	L	NIHS-3G CARBIDE
S 0.40	0.10	0.33	0.34	2.5	0.30	2	32	969795
S 0.50	0.125	0.41	0.43	3.5	0.38	2	32	969474
S 0.60	0.15	0.49	0.51	4.0	0.45	2	32	969497
S 0.70	0.175	0.57	0.59	4.0	0.52	2	32	969498
S 0.80	0.20	0.65	0.67	4.0	0.60	2	32	969499
S 0.90	0.225	0.73	0.75	4.0	0.67	2	32	969500
S 1.00	0.25	0.81	0.83	4.0	0.76	2	32	969501
S 1.20	0.25	1.01	1.03	5.0	0.76	2	32	969502
S 1.40	0.30	1.16	1.18	5.0	0.85	2	32	969503

切削参数 n = 500 - 2'500 [rpm]



P.404/406

右旋螺纹微型切削丝锥



- 右旋螺纹微型切削丝锥，适用于易切削材料。
- 螺纹符合NIHS 06-10 (ISO 1501/DIN 14) 标准。
- 在加工铸铁和有色金属时，DI-TOP涂层可延长刀具使用寿命。

○ 良好 ⊙ 优秀

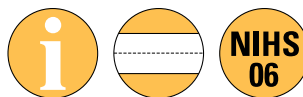
ISO	P													M				K					
材料名称	非合金钢					低合金钢				高合金钢	马氏体不锈钢	DUPLEX不锈钢				灰色 铸铁	结节式 铸铁	可锻铸铁 铸铁					
VDI 3323	1	2	3	4	5	6	7	8	9	10	11	12	13	14.1	14.2	14.3	14.4	15	16	17	18	19	20
推荐	○	○	○	○																			

ISO	N										S						H				
材料名称	锻造铝 合金		铸造铝合金			铜合金 与铅	铜合金 难点	黄金、 白银	石墨	料	木材	特殊合金 镍/钴			钛、钛合金 合金	硬化钢		硬质铸铁			
VDI 3323	21	22	23	24	25	26	27	28	-	-	29	30	31	32	33-35	36	37	38	39	40	41
推荐	○	○	○	○	○	⊙	⊙	⊙													

D nom.	螺距 P	钴削 Ø 黄铜 (5H 钢件 Ø)	钴削 Ø 钢件 (6H 钢件 Ø)	L <sub>1</sub>	L <sub>2</sub>	D <sub>h5</sub>	L	NIHS-3G CARBIDE	NIHS-3G D-TOP
S 0.30	0.08	0.23	0.24	1.00	0.25	1.50	30	986881	303483
S 0.35	0.09	0.27	0.28	1.50	0.27	1.50	30	986882	303484
S 0.40	0.10	0.32	0.34	2.50	0.30	1.50	30	986883	303485
S 0.50	0.125	0.40	0.42	3.50	0.38	1.50	30	984405	303486
S 0.60	0.15	0.48	0.50	4.00	0.45	1.50	30	983633	303487
S 0.70	0.175	0.56	0.58	4.00	0.52	1.50	30	986884	303488
S 0.80	0.20	0.64	0.66	4.00	0.60	1.50	30	986885	303489
S 0.90	0.225	0.72	0.74	4.00	0.67	1.50	30	986886	303490
S 1.00	0.25	0.80	0.82	4.00	0.76	1.50	30	986887	303491
S 1.20	0.25	1.00	1.02	5.00	0.76	1.50	30	986888	303492
S 1.40	0.30	1.15	1.17	5.00	0.85	1.50	30	986889	303493

切削参数 n = 500 - 2'500 [rpm]

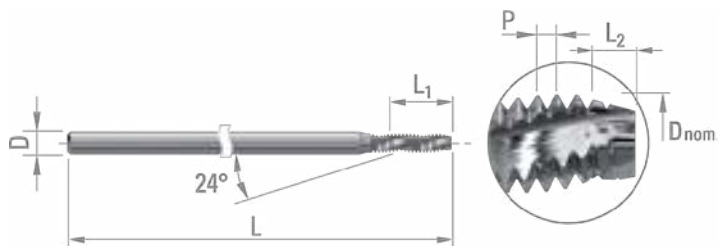




P.404/406

左旋右切螺纹微型切削丝锥

- 右旋螺纹微型切削丝锥，适用于易切削材料。
- 螺纹符合NIHS 06-10 (ISO 1501/DIN 14) 标准。



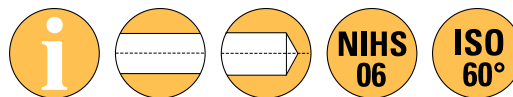
○ 良好 ⊙ 优秀

ISO	P													M				K						
材料名称	非合金钢					低合金钢				高合金钢	马氏体不锈钢	DUPLEX不锈钢				灰色 铸铁	结晶体 铸铁	可锻铸铁 铸铁						
VDI 3323	1	2	3	4	5	6	7	8	9	10	11	12	13	14.1	14.2	14.3	14.4	15	16	17	18	19	20	
推荐	○	○	○	○																				

ISO	N										S						H						
材料名称	锻造铝 合金		铸造铝合金			铜合金 与铅	铜合金 难点	黄金、 白银	石墨	料	木材	特殊合金 镍/钴			钛、钛合金 合金			硬化钢	硬质铸铁				
VDI 3323	21	22	23	24	25	26	27	28	-	-	29	30	31	32	33-35	36	37	38	39	40	41		
推荐	○	○	○	○	○	⊙	⊙	⊙	⊙														

D nom.	螺距 P	钻削 Ø 黄铜 (5H 钢件 Ø)	钻削 Ø 钢件 (6H 钢件 Ø)	L <sub>1</sub>	L <sub>2</sub>	D <sub>h5</sub>	L	NIHS-3G CARBIDE
S 0.30	0.08	0.23	0.24	1.00	0.25	1.50	30	986890
S 0.35	0.09	0.27	0.28	1.50	0.27	1.50	30	986891
S 0.40	0.10	0.32	0.34	2.50	0.30	1.50	30	986892
S 0.50	0.125	0.40	0.42	3.50	0.38	1.50	30	986893
S 0.60	0.15	0.48	0.50	4.00	0.45	1.50	30	986894
S 0.70	0.175	0.56	0.58	4.00	0.52	1.50	30	986895
S 0.80	0.20	0.64	0.66	4.00	0.60	1.50	30	986896
S 0.90	0.225	0.72	0.74	4.00	0.67	1.50	30	986897
S 1.00	0.25	0.80	0.82	4.00	0.76	1.50	30	986898
S 1.20	0.25	1.00	1.02	5.00	0.76	1.50	30	986899
S 1.40	0.30	1.15	1.17	5.00	0.85	1.50	30	986900

切削参数 n = 500 - 2'500 [rpm]



P.404/406

微型挤压丝锥



- 微型挤压丝锥，适用于挤压具有良好塑性变形量的材料。
- 螺纹符合NIHS06-10 (ISO 1501/DIN 14) 标准以及ISO965 (DIN 13) 标准。
- 在加工铸铁和有色金属时，DI-TOP涂层可延长刀具使用寿命。

○ 良好 ⊙ 优秀

ISO	P													M				K					
材料名称	非合金钢					低合金钢				高合金钢	马氏体不锈钢	DUPLEX不锈钢				灰色 铸铁	结点式 铸铁	可锻铸铁 铸铁					
VDI 3323	1	2	3	4	5	6	7	8	9	10	11	12	13	14.1	14.2	14.3	14.4	15	16	17	18	19	20
推荐	⊙	⊙	⊙	⊙	⊙	○	○	○	○														

ISO	N										S						H				
材料名称	锻造铝 合金		铸造铝合金			铜合金 与铝	铜合金 难点	黄金、 白银	石墨	料	木材	特殊合金 镍/钴			钛、钛合金 合金	硬化钢		硬质铸铁			
VDI 3323	21	22	23	24	25	26	27	28	-	-	29	30	31	32	33-35	36	37	38	39	40	41
推荐	○	○	○	○	○	○	○	○	○												

D nom.	螺距 P	钻削 Ø 黄铜 (5H 钢件 Ø)	钻削 Ø 钢件 (6H 钢件 Ø)	L <sub>1</sub>	L <sub>2</sub>	D <sub>h5</sub>	L	NIHS-3GX DI-TOP
S 0.40	0.10	0.36 - 0.37	0.37 - 0.38	2.00	0.30	1.50	30	974654
S 0.50	0.125	0.45 - 0.46	0.46 - 0.47	2.00	0.37	1.50	30	972407
S 0.60	0.15	0.54 - 0.55	0.55 - 0.56	2.40	0.45	1.50	30	970899
S 0.70	0.175	0.62 - 0.63	0.63 - 0.64	2.80	0.52	1.50	30	970900
S 0.80	0.20	0.70 - 0.71	0.71 - 0.72	3.20	0.60	1.50	30	970901
S 0.90	0.225	0.81 - 0.82	0.82 - 0.83	3.60	0.67	1.50	30	970902
S 1.00	0.25	0.89 - 0.90	0.90 - 0.91	4.00	0.75	1.50	30	305793
S 1.20	0.20	1.11 - 1.12	1.12 - 1.13	4.80	0.60	1.50	30	305794
S 1.20	0.25	1.08 - 1.09	1.09 - 1.10	4.80	0.75	1.50	30	305795
S 1.40	0.20	1.31 - 1.32	1.32 - 1.33	5.60	0.60	1.50	30	305796
S 1.40	0.30	1.27 - 1.28	1.28 - 1.29	5.60	0.90	1.50	30	305797

D nom.	螺距 P	钻削 Ø 黄铜 (5H 钢件 Ø)	钻削 Ø 钢件 (6H 钢件 Ø)	L <sub>1</sub>	L <sub>2</sub>	D <sub>h5</sub>	L	4HX DI-TOP	5HX DI-TOP	6HX DI-TOP
M 1.00	0.25	0.89 - 0.90	0.90 - 0.91	4.00	0.75	1.50	30		970903	
M 1.20	0.20	1.11 - 1.12	1.12 - 1.13	4.80	0.60	1.50	30	978772		
M 1.20	0.25	1.09 - 1.10	1.10 - 1.11	4.80	0.75	1.50	30		970904	
M 1.40	0.20	1.31 - 1.32	1.32 - 1.33	5.60	0.60	1.50	30	973645		
M 1.40	0.30	1.27 - 1.28	1.28 - 1.29	5.60	0.90	1.50	30		970905	
M 1.50	0.30	1.37 - 1.38	1.38 - 1.39	6.00	0.90	1.50	38			971650
M 1.60	0.35	1.45 - 1.46	1.46 - 1.47	6.00	1.05	1.50	38			970906
M 1.80	0.20	1.71 - 1.72	1.72 - 1.73	7.00	0.60	1.50	38	975090		
M 2.00	0.20	1.91 - 1.92	1.92 - 1.93	8.00	0.60	1.50	43	976259		
M 2.00	0.40	1.83 - 1.84	1.83 - 1.84	8.00	1.20	1.50	43			970907
M 2.20	0.25	2.09 - 2.10	2.10 - 2.11	8.00	0.75	1.50	43		974959	

切削参数 n = 500 - 2'500 [rpm]


# DIXI 1716 DI-TOP

Z=3



P.404/406

## 微型挤压丝锥



- 微型挤压丝锥，适用于挤压具有良好塑性变形量的材料。
- 螺纹符合NIHS06-10 (ISO 1501/DIN 14) 标准以及ISO965 (DIN 13) 标准。
- 在加工铸铁和有色金属时，DI-TOP涂层可延长刀具使用寿命。

○ 良好 ⊙ 优秀

ISO	P													M				K					
材料名称	非合金钢					低合金钢				高合金钢		马氏体不锈钢		DUPLEX不锈钢				灰色铸铁		结晶体铸铁		可锻铸铁	
VDI 3323	1	2	3	4	5	6	7	8	9	10	11	12	13	14.1	14.2	14.3	14.4	15	16	17	18	19	20
推荐	○	○	○	○	○																		

ISO	N										S						H						
材料名称	锻造铝合金		铸造铝合金			铜合金与铅		铜合金难点		黄金、白银	石墨	料	木材	特殊合金镍/钴			钛、钛合金合金			硬化钢		硬质铸铁	
VDI 3323	21	22	23	24	25	26	27	28	-	-	29	30	31	32	33-35	36	37	38	39	40	41		
推荐	⊙	⊙	⊙	⊙	⊙	⊙	⊙	⊙	⊙	⊙													

D nom.	螺距 P	钻削 Ø 黄铜 (5H 钢件 Ø)	钻削 Ø 钢件 (6H 钢件 Ø)	L <sub>1</sub>	L <sub>2</sub>	D <sub>h5</sub>	L	NIHS-3GX DI-TOP
S 0.40	0.10	0.36 - 0.37	0.37 - 0.38	1.60	0.20	1.50	30	992498
S 0.50	0.125	0.45 - 0.46	0.46 - 0.47	2.00	0.25	1.50	30	992509
S 0.60	0.15	0.54 - 0.55	0.55 - 0.56	2.40	0.30	1.50	30	992514
S 0.70	0.175	0.62 - 0.63	0.63 - 0.64	2.80	0.35	1.50	30	992515
S 0.80	0.20	0.70 - 0.71	0.71 - 0.72	3.20	0.40	1.50	30	992516
S 0.90	0.225	0.81 - 0.82	0.82 - 0.83	3.60	0.45	1.50	30	992517
S 1.00	0.25	0.89 - 0.90	0.90 - 0.91	4.00	0.50	1.50	30	305799
S 1.20	0.20	1.11 - 1.12	1.12 - 1.13	4.80	0.40	1.50	30	305800
S 1.20	0.25	1.08 - 1.09	1.09 - 1.10	4.80	0.50	1.50	30	305801
S 1.40	0.20	1.31 - 1.32	1.32 - 1.33	5.60	0.40	1.50	30	305802
S 1.40	0.30	1.27 - 1.28	1.28 - 1.29	5.60	0.60	1.50	30	305804

D nom.	螺距 P	钻削 Ø 黄铜 (5H 钢件 Ø)	钻削 Ø 钢件 (6H 钢件 Ø)	L <sub>1</sub>	L <sub>2</sub>	D <sub>h5</sub>	L	4HX DI-TOP	5HX DI-TOP
M 1.00	0.25	0.89 - 0.90	0.90 - 0.91	4.00	0.50	1.50	30		992518
M 1.20	0.20	1.11 - 1.12	1.12 - 1.13	4.80	0.40	1.50	30	992519	
M 1.20	0.25	1.09 - 1.10	1.10 - 1.11	4.80	0.50	1.50	30		992520
M 1.40	0.20	1.31 - 1.32	1.32 - 1.33	5.60	0.40	1.50	30	992521	
M 1.40	0.30	1.27 - 1.28	1.28 - 1.29	5.60	0.60	1.50	30		992522


切削参数 n = 500 - 2'500 [rpm]



P.412 P.406/410

单齿单刃微型螺纹铣刀

- 单齿单刃微型螺纹铣刀，适用于微型内螺纹铣削。
- 螺纹符合NIHS 06-10（ISO 1501/DIN 14）。



○ 良好 ⊙ 优秀

ISO	P													M				K					
材料名称	非合金钢					低合金钢				高合金钢	马氏体不锈钢	DUPLEX不锈钢				灰色 铸铁	结晶体 铸铁	可锻铸铁 铸铁					
VDI 3323	1	2	3	4	5	6	7	8	9	10	11	12	13	14.1	14.2	14.3	14.4	15	16	17	18	19	20
推荐	⊙	⊙	⊙	⊙	⊙	○	○	○	○	○	○	○	○	○	○	○	○	○	○	○	○	○	○


ISO	N										S					H					
材料名称	锻造铝 合金		铸造铝合金			铜合金 与铅	铜合金 难点	黄金、 白银	石墨	料	木材	特殊合金 镍/钴			钛、钛合金 合金	硬化钢		硬质铸铁			
VDI 3323	21	22	23	24	25	26	27	28	-	-	29	30	31	32	33-35	36	37	38	39	40	41
推荐	○	○	○	○	○	⊙	⊙	⊙	⊙		○	○				○	○				

D nom.	螺距 P	钻削 Ø	D <sub>1</sub>	L <sub>1</sub>	D <sub>2</sub>	D <sub>h5</sub>	L	CARBIDE
S 0.30	0.08	0.23	0.21	0.70	0.12	3	38	961147
S 0.35	0.09	0.27	0.25	0.90	0.15	3	38	984299
S 0.40	0.10	0.32	0.29	0.90	0.18	3	38	961149
S 0.50	0.125	0.40	0.37	1.20	0.23	3	38	961163
S 0.60	0.15	0.48	0.44	1.50	0.27	3	38	961164
S 0.70	0.175	0.56	0.52	1.80	0.32	3	38	961165
S 0.80	0.20	0.64	0.59	2.00	0.36	3	38	961166
S 0.90	0.225	0.72	0.67	2.20	0.41	3	38	961167
S 1.00	0.25	0.80	0.74	2.40	0.46	3	38	961168
S 1.20	0.25	1.00	0.94	3.00	0.66	3	38	961169
S 1.40	0.30	1.15	1.08	3.30	0.74	3	38	961170



P.412 P.404/406

单齿多刃微型螺纹铣刀



- 单刃多齿微型螺纹铣刀，适用于微型内螺纹铣削。
- 螺纹符合NIHS06-10 (ISO 1501/DIN 14) 标准以及ISO965 (DIN 13) 标准。
- 即使在高温下加工难加工材料，CUTNOX涂层也能延长刀具使用寿命。


○ 良好 ⊙ 优秀

ISO	P												M				K						
材料名称	非合金钢					低合金钢				高合金钢	马氏体不锈钢	DUPLEX不锈钢				灰色 铸铁	结晶式 铸铁	可锻铸铁 铸铁					
VDI 3323	1	2	3	4	5	6	7	8	9	10	11	12	13	14.1	14.2	14.3	14.4	15	16	17	18	19	20
推荐	⊙	⊙	⊙	⊙	⊙	⊙	⊙	⊙	⊙	⊙	⊙	⊙	⊙	⊙	⊙	⊙	⊙	○	○	○	○	○	○

ISO	N										S						H					
材料名称	锻造铝 合金		铸造铝合金			铜合金 与铝	铜合金 难点	黄金、 白银	石墨	料	木材	特殊合金 镍/钴			钛、钛合金 合金	硬化钢		硬质铸铁				
VDI 3323	21	22	23	24	25	26	27	28	-	-	29	30	31	32	33-35	36	37	38	39	40	41	
推荐	⊙	⊙	⊙	⊙	⊙	⊙	⊙	⊙	⊙			○	○	○	○	○	⊙	⊙				


D nom.	螺距 P	钻削 Ø ISO	NIHS	D <sub>1</sub>	L <sub>1</sub>	D <sub>2</sub>	D <sub>h5</sub>	L	CARBIDE	CUTINOX	
S 0.50	0.125	0.40	0.37	0.85	0.23	3	38	306969	318544		
S 0.60	0.150	0.48	0.44	1.25	0.27	3	38	318623	318545		
S 0.70	0.175	0.56	0.52	1.80	0.31	3	38	984319	985156		
S 0.80	0.20	0.64	0.59	2.30	0.35	3	38	965997	966008		
S 0.90	0.225	0.72	0.67	2.50	0.38	3	38	965996	966007		
M 1.00	S 1.00	0.25	0.75	0.80	0.71	2.80	0.37	3	38	964485	966006
M 1.20	S 1.20	0.25	0.95	1.00	0.91	3.40	0.57	3	38	965664	965943
M 1.40	S 1.40	0.30	1.10	1.15	1.05	4.00	0.64	3	38	965988	965998
M 1.40		0.20	1.22		1.15	4.00	0.77	3	38	965989	965999
M 1.60		0.35	1.30		1.19	4.50	0.65	3	38	965990	966000
M 1.80		0.35 (0.20)	1.50 1.60		1.39	5.10	0.71	3	38	965991	966001
M 2.00		0.40 (0.20)	1.65 1.80		1.53	5.60	0.78	3	38	965992	966002
M 2.20		0.45 (0.25)	1.80 1.95		1.67	6.20	0.88	3	38	965993	966003
M 2.50		0.45 (0.35) (0.25) (0.20)	2.10 2.15 2.25 2.30		1.97	7.00	1.17	3	38	965994	966004
M 3.00		0.50 (0.35) (0.25) (0.20)	2.50 2.65 2.75 2.80		2.40	8.40	1.60	3	38	965995	966005

同一把刀具可用于加工多种螺距 (例如: 从0.20 - 0.50)





全牙型单齿多刃微型螺纹铣刀



- 全牙型单齿多刃微型螺纹铣刀，由于双齿设计，加工没有毛刺。
- 螺纹符合NIHS 06-10 (ISO 1501/DIN 14) 和ISO965 (DIN13) 标准。
- 即使在高温下加工难加工材料，超光滑C-TOP涂层也能延长刀具使用寿命。在加工有色金属材料时，DRY-CUT涂层可延长刀具使用寿命。

○ 良好 ⊙ 优秀

ISO	P												M				K						
材料名称	非合金钢					低合金钢				高合金钢	马氏体不锈钢	DUPLEX不锈钢				灰色 铸铁		结块式 铸铁	可锻铸铁 铸铁				
VDI 3323	1	2	3	4	5	6	7	8	9	10	11	12	13	14.1	14.2	14.3	14.4	15	16	17	18	19	20
推荐	⊙	⊙	⊙	⊙	⊙	⊙	⊙	⊙	⊙	⊙	⊙	⊙	⊙	⊙	⊙	⊙	⊙	○	○	○	○	○	○

ISO	N										S						H				
材料名称	锻造铝 合金		铸造铝合金			铜合金 与铝	铜合金 难点	黄金、 白银	石墨	料	木材	特殊合金 镍/钴			钛、钛合金 合金			硬化钢		硬质铸铁	
VDI 3323	21	22	23	24	25	26	27	28	-	-	29	30	31	32	33-35	36	37	38	39	40	41
推荐	⊙	⊙	⊙	⊙	⊙	⊙	⊙	⊙	○	○	○	○	⊙	⊙	⊙	⊙	⊙				

D nom.	螺距 P	钻削 Ø	D <sub>1</sub>	L <sub>1</sub>	D <sub>2</sub>	D <sub>h5</sub>	L	CARBIDE	C-TOP	DRY-CUT*
S 0.50	0.125	0.38 - 0.40	0.37	0.85	0.22	3	38	378072	378089	378351
S 0.60	0.15	0.46 - 0.49	0.44	1.25	0.26	3	38	378073	378090	378352
S 0.70	0.175	0.54 - 0.57	0.52	1.80	0.31	3	38	378074	378091	378353
S 0.80	0.20	0.61 - 0.64	0.59	2.30	0.35	3	38	378075	378092	378354
S 0.90	0.225	0.69 - 0.73	0.67	2.50	0.40	3	38	378076	378093	378355
S 1.00	0.25	0.76 - 0.80	0.74	2.80	0.44	3	38	378077	378094	378356
S 1.20	0.25	0.96 - 1.00	0.94	3.40	0.64	3	38	378078	378095	378357
S 1.40	0.30	1.12 - 1.16	1.08	4.00	0.72	3	38	378079	378096	378358
M 1.00	0.25	0.73 - 0.77	0.71	2.80	0.37	3	38	378080	378097	378359
M 1.20	0.25	0.93 - 0.97	0.91	3.40	0.57	3	38	378081	378098	378360
M 1.40	0.30	1.08 - 1.12	1.05	4.00	0.64	3	38	378082	378099	378361
M 1.60	0.35	1.23 - 1.28	1.19	4.50	0.72	3	38	378083	378100	378362
M 1.80	0.35	1.43 - 1.48	1.39	5.10	0.91	3	38	378084	378101	378363
M 2.00	0.40	1.57 - 1.62	1.53	5.60	0.99	3	38	378085	378102	378364
M 2.20	0.45	1.72 - 1.78	1.67	6.20	1.06	3	38	378086	378103	378365
M 2.50	0.45	2.02 - 2.08	1.97	7.00	1.36	3	38	378087	378104	378366
M 3.00	0.50	2.46 - 2.53	2.40	8.40	1.72	3	38	378088	378105	378367

\* 适用于加工有色金属材料。




DIXI 1737



P.412 P.406/410

全牙型单齿多刃微型螺纹铣刀



- 2倍、3倍径减径的ISO双齿多刃微型螺纹铣刀，与传统螺纹铣刀相比，切削阻力小，因其双齿的设计，可以实现无毛刺加工。
- 符合ISO965 (DIN13) 标准。
- 在加工铸铁时，TiAlN涂层可以延长刀具使用寿命标准。

○ 良好 ⊙ 优秀

ISO	P												M				K						
材料名称	非合金钢					低合金钢				高合金钢	马氏体不锈钢	DUPLEX不锈钢				灰色 铸铁	结晶体 铸铁	可锻铸铁 铸铁					
VDI 3323	1	2	3	4	5	6	7	8	9	10	11	12	13	14.1	14.2	14.3	14.4	15	16	17	18	19	20
推荐	⊙	⊙	⊙	⊙	⊙	⊙	⊙	⊙	⊙	⊙	⊙	⊙	⊙	⊙	⊙	⊙	⊙	○	○	○	○	○	○

ISO	N										S						H				
材料名称	锻造铝 合金		铸造铝合金			铜合金 与铅	铜合金 难点	黄金、 白银	石墨	料	木材	特殊合金 镍/钴			钛、钛合金 合金	硬化钢		硬质铸铁			
VDI 3323	21	22	23	24	25	26	27	28	-	-	29	30	31	32	33-35	36	37	38	39	40	41
推荐	⊙	⊙	⊙	⊙	⊙	⊙	⊙	⊙	⊙		○	○	○	○	○	⊙	⊙				

D nom.	螺距 P	D <sub>1</sub>	D <sub>2</sub>	D <sub>h5</sub>	L	L <sub>1</sub>	Z	DIXI	CARBIDE	TiAlN
M 0.80	0.20	0.57	0.25	3	38	1.85 2.60	3	1730-2D 1730-3D	958853 961148	960446 961176
M 0.90	0.225	0.64	0.29	3	38	2.10 2.90	3	1730-2D 1730-3D	953216 961150	960117 961177
M 1.00	0.25	0.71	0.32	3	38	2.30 3.20	3	1730-2D 1730-3D	953217 961151	960118 961178
M 1.20	0.25	0.91	0.51	3	38	2.80 3.85	3	1730-2D 1730-3D	953218 961152	960450 961179
M 1.40	0.30	1.05	0.58	3	38	3.20 4.50	3	1730-2D 1730-3D	953219 961153	960451 961180
M 1.60	0.35	1.19	0.64	3	38	3.70 5.10	3	1730-2D 1730-3D	953220 961154	960453 961181
M 1.80	0.20	1.55	1.23	3	38	4.10 5.80	3	1730-2D 1730-3D	961128 961155	961130 961182
M 1.80	0.35	1.39	0.84	3	38	4.10 5.80	3	1730-2D 1730-3D	953221 961156	960454 961183
M 2.00	0.40	1.53	1.10	3	38	4.60 6.40	3	1730-2D 1730-3D	953222 961157	960455 961184
M 2.20	0.20	1.94	1.63	3	38	5.10 7.10	3	1730-2D 1730-3D	961129 961158	961132 961185
M 2.20	0.45	1.67	0.96	3	38	5.10 7.10	3	1730-2D 1730-3D	953223 961159	960456 961186
M 2.50	0.25	2.18	1.79	3	38	5.80 8.00	3	1730-2D 1730-3D	960062 961160	960459 961187
M 2.50	0.35	2.07	1.52	3	38	5.80 8.00	3	1730-2D 1730-3D	960063 961161	960460 961188
M 2.50	0.45	1.97	1.26	3	38	5.80 8.00	3	1730-2D 1730-3D	953225 961162	960461 961189
M 3.00	0.50	2.40	1.62	4	42	7.00 9.60	3	1730-2D 1730-3D	955698 961171	960462 961190



P.412



P.406/410



## 全牙型双齿多刃微型螺纹铣刀


D nom.	螺距 P	D <sub>1</sub>	D <sub>2</sub>	D <sub>h5</sub>	L	L <sub>1</sub>	Z	DIXI	CARBIDE	TiAIN
M 4.00	0.70	3.17	2.07	4	42	9.30 12.80	3	1730-2D 1730-3D	955699 961172	960463 961191
M 4.50	0.75	3.61	2.42	6	57	10.40 14.40	4	1730-2D 1730-3D	413655 413658	413656 413659
M 5.00	0.80	4.05	2.78	6	57	11.50 16.00	4	1730-2D 1730-3D	957925 961173	960464 961192
M 6.00	1.00	4.81	3.23	6	57	13.80 19.20	4	1730-2D 1730-3D	957982 961174	960465 961193
M 8.00	1.25	6.51	4.53	8	75	18.40 25.60	6	1730-2D 1730-3D	958039 961175	960466 961194
M 10.00	1.50	7.90	5.53	8	75	23.00 32.00	6	1730-2D 1730-3D	958040 960883	960467 961195





P.412 P.406/410

全牙型双齿多刃微型螺纹铣刀



- 2倍、3倍减径的牙型双齿多刃微型螺纹铣刀，与传统螺纹铣刀相比，切削阻力小，因其双齿的设计，可以实现无毛刺加工。
- 符合ISO5854（ASME B1.1）螺纹标准。
- 在加工铸铁时，TiAIN涂层可以延长刀具使用寿命标准。

○ 良好 ⊙ 优秀

ISO	P												M				K							
材料名称	非合金钢					低合金钢				高合金钢			马氏体不锈钢		DUPLEx不锈钢				灰色铸铁		结晶式铸铁		可锻铸铁	
VDI 3323	1	2	3	4	5	6	7	8	9	10	11	12	13	14.1	14.2	14.3	14.4	15	16	17	18	19	20	
推荐	⊙	⊙	⊙	⊙	⊙	⊙	⊙	⊙	⊙	⊙	⊙	⊙	⊙	⊙	⊙	⊙	⊙	○	○	○	○	○	○	

ISO	N												S					H				
材料名称	锻造铝合金		铸造铝合金			铜合金与铅		铜合金难点		黄金、白银	石墨	料	木材	特殊合金镍/钴			钛、钛合金合金		硬化钢		硬质铸铁	
VDI 3323	21	22	23	24	25	26	27	28	-	-	29	30	31	32	33-35	36	37	38	39	40	41	
推荐	⊙	⊙	⊙	⊙	⊙	⊙	⊙	⊙	⊙	○	○	○	○	○	○	○	⊙	⊙				

UNC	UNF	UNEF	UN	TPI	D <sub>1</sub>	D <sub>2</sub>	D <sub>h5</sub>	L	L <sub>1</sub>	Z	DIXI	CARBIDE	TiAIN
	N°1			72	1.44	0.88	3	38	4.30 6.00	3	1735-2D 1735-3D	966664 966653	966833 966852
N°1	N°2			64	1.39	0.77	3	38	4.30 6.00	3	1735-2D 1735-3D	966663 966652	966834 966851
N°2	N°3			56	1.65	0.94	3	38	5.00 7.00	3	1735-2D 1735-3D	966662 966651	966835 966850
N°3	N°4			48	1.90	1.06	3	38	5.80 8.10	3	1735-2D 1735-3D	966661 966650	966836 966849
	N°5			44	2.49	1.58	3	38	7.30 10.20	3	1735-2D 1735-3D	966660 966649	966837 966848
N°4				40	2.11	1.11	4	42	6.60 9.10	3	1735-2D 1735-3D	966659 966648	966838 966847
N°5	N°6			40	2.43	1.43	4	42	7.30 10.20	3	1735-2D 1735-3D	966658 966647	966839 966846
	N°8			36	3.33	2.21	4	42	9.60 13.40	3	1735-2D 1735-3D	966657 966646	966841 966845
N°6				32	2.59	1.33	4	42	8.10 11.30	3	1735-2D 1735-3D	966656 966645	966840 966844
N°8	N°10	N°12		32	3.24	1.98	4	55	9.60 13.40	3	1735-2D 1735-3D	960205 961020	960628 961062
	N°12	7/16"	5/16"	28	4.41	2.97	6	63	12.60 17.60	4	1735-2D 1735-3D	966655 966644	966842 966643
	1/4"	7/16"	5/16"	28	5.26	3.82	6	63	14.60 20.30	4	1735-2D 1735-3D	966654 966641	966843 966642
N°10				24	3.60	1.93	4	55	11.10 15.50	3	1735-2D 1735-3D	960395 961052	960629 961063
1/4"			5/16"	20	4.87	2.86	6	57	14.60 20.30	4	1735-2D 1735-3D	960397 961054	960631 961085



P.412



P.406/410



## 全牙型双齿多刃微型螺纹铣刀

UNC	UNF	UNEF	UN	TPI	$D_1$	$D_2$	$D_{h5}$	L	$L_1$	Z	DIXI	CARBIDE	TiAIN
5/16"	9/16"			18	6.28	4.04	8	63	18.20 25.40	6	1735-2D 1735-3D	960398 961055	960635 961086
3/8"			7/16"	16	7.65	5.13	8	63	21.90 30.50	6	1735-2D 1735-3D	960399 961056	960636 961087
7/16"	7/8"			14	8.96	6.08	10	75	25.60 35.50	6	1735-2D 1735-3D	960400 961057	960637 961088
1/2"				13	10.37	7.27	12	75	29.20 40.60	6	1735-2D 1735-3D	960402 961058	960638 961060



P.414 P.406/410

钻铰螺纹复合刀具



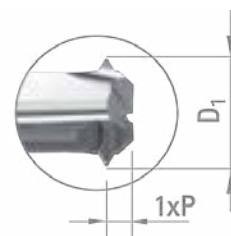
- 钻铰螺纹复合刀具，适用于螺纹无需打底孔加工。
- 螺纹符合NIHS 06-10 (ISO 1501/DIN 14) 和ISO965 (DIN13) 标准。
- 即使在高温下加工难加工材料，CUTNOX涂层也能延长刀具使用寿命。

○ 良好 ⊙ 优秀

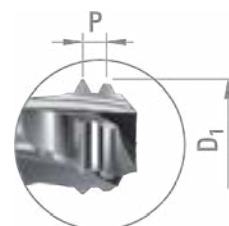
ISO	P													M				K					
	非合金钢					低合金钢				高合金钢		马氏体不锈钢		DUPLEX不锈钢				灰色 铸铁		结晶体 铸铁	可锻铸铁 铸铁		
VDI 3323	1	2	3	4	5	6	7	8	9	10	11	12	13	14.1	14.2	14.3	14.4	15	16	17	18	19	20
推荐	⊙	⊙	⊙	⊙	⊙	○	○	○	○	○	○	○	○	○	○	○	○	⊙	⊙	○	○	○	○

ISO	N										S						H					
	锻造铝 合金		铸造铝合金			铜合金 与铅	铜合金 难点		黄金、 白银	石墨	料	木材	特殊合金 镍/钴			钛、钛合金 合金			硬化钢		硬质铸铁	
VDI 3323	21	22	23	24	25	26	27	28	-	-	29	30	31	32	33-35	36	37	38	39	40	41	
推荐	⊙	⊙	⊙	⊙	⊙	⊙	⊙	⊙	⊙			⊙	⊙	○	○	○	⊙	⊙				

D nom.	螺距						Z	CARBIDE	CUTINOX
	P	D <sub>1</sub>	L <sub>1</sub>	D <sub>h5</sub>	L	Z			
S 0.80	0.20	0.60	2.40	3	38	1	977703	977716	
S 0.90	0.225	0.66	2.70	3	38	1	977704	977717	
M 1.00	0.20	0.80	3.00	3	38	1	985121	985134	
M 1.00	0.25	0.73	3.00	3	38	1	977656	977698	
M 1.20	0.20	1.00	3.60	3	38	1	985136	985143	
M 1.20	0.25	0.92	3.60	3	38	1	977705	977718	
M 1.40	0.20	1.20	4.20	3	38	1	985144	985145	
M 1.40	0.30	1.05	4.20	3	38	1	977706	977719	
M 1.60	0.35	1.21	4.80	3	38	1	977707	977720	
M 2.00	0.40	1.55	6.00	3	38	2	977708	977721	
M 2.50	0.45	2.00	7.50	3	38	2	977709	977722	
M 3.00	0.50	2.44	9.00	6	57	2	977710	977723	
M 4.00	0.70	3.20	12.0	6	57	2	977711	977724	
M 5.00	0.80	4.00	15.0	6	57	2	977712	977725	



D nom.	螺距						Z	CARBIDE	CUTINOX
	P	D <sub>1</sub>	L <sub>1</sub>	D <sub>h5</sub>	L	Z			
M 6.00	1.00	4.85	18.0	6	57	3	977713	977726	
M 8.00	1.25	6.50	24.0	8	75	3	977714	977727	
M10.00	1.50	7.90	30.0	8	75	3	977715	977728	




DIXI 1740



P.414 P.406/410

带内冷的钻铣螺纹刀具



- ISO标准钻铣螺纹，适用于有色金属材料，无需打螺纹底孔的加工。
- 螺纹符合ISO965（DIN13）标准。
- 在加工有色金属时，DAC涂层可延长刀具使用寿命，并防止积屑瘤。

○ 良好 ⊙ 优秀

ISO	P											M				K							
材料名称	非合金钢					低合金钢				高合金钢	马氏体不锈钢	DUPLEX不锈钢				灰色 铸铁	结块式 铸铁	可锻铸铁 铸铁					
VDI 3323	1	2	3	4	5	6	7	8	9	10	11	12	13	14.1	14.2	14.3	14.4	15	16	17	18	19	20
推荐																							

ISO	N										S						H						
材料名称	锻造铝 合金		铸造铝合金			铜合金 与铅	铜合金 难点	黄金、 白银	石墨	料	木材	特殊合金 镍/钴			钛、钛合金 合金	硬化钢		硬质铸铁					
VDI 3323	21	22	23	24	25	26	27	28	-	-	29	30	31	32	33-35	36	37	38	39	40	41		
推荐	⊙	⊙	⊙	⊙	⊙	⊙	⊙	⊙	⊙		⊙	⊙											

D nom.	螺距 P	D <sub>1</sub>	L <sub>1</sub>	L <sub>2</sub>	D <sub>h5</sub>	L	DAC
M 5.00	0.80	4.00	12.5	1.50	8	60	303475
M 6.00	1.00	4.80	15.0	1.85	8	60	303476
M 8.00	1.25	6.40	20.0	2.30	8	75	303477
M 10.00	1.50	7.80	25.0	2.75	8	75	303478
M 12.00	1.75	9.50	30.0	3.10	10	100	308709


# DIXI 1744-TC CUTINOX

Z=4



P.416 P.406/410

## 带内冷的钻铣螺纹刀具




- ISO标准钻铣螺纹，适用于铸铁材料，无需打螺纹底孔的加工。
- 螺纹符合ISO965（DIN13）标准。
- 即使在高温下加工难加工材料，CUTINOX涂层也能延长刀具使用寿命。

○ 良好 ⊙ 优秀

ISO	P													M				K					
材料名称	非合金钢					低合金钢				高合金钢		马氏体不锈钢		DUPLEX不锈钢				灰色 铸铁		结块式 铸铁		可锻铸铁 铸铁	
VDI 3323	1	2	3	4	5	6	7	8	9	10	11	12	13	14.1	14.2	14.3	14.4	15	16	17	18	19	20
推荐	⊙	⊙	⊙	⊙	⊙	⊙	⊙	⊙	⊙	⊙	⊙	⊙	⊙	⊙	⊙	⊙	⊙	⊙	⊙	⊙	⊙	⊙	⊙

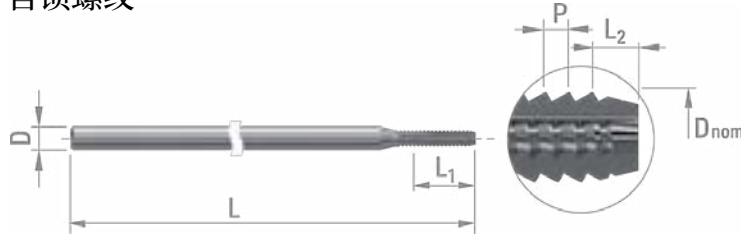
ISO	N										S						H						
材料名称	锻造铝 合金		铸造铝合金			铜合金 与铅		铜合金 难点		黄金、 白银	石墨	料	木材	特殊合金 镍/钴			钛、钛合金 合金			硬化钢		硬质铸铁	
VDI 3323	21	22	23	24	25	26	27	28	-	-	29	30	31	32	33-35	36	37	38	39	40	41		
推荐													⊙	⊙	⊙	⊙	⊙						

D nom.	螺距 P	D <sub>1</sub>	L <sub>1</sub>	L <sub>2</sub>	D <sub>h5</sub>	L	CUTINOX
M 5.00	0.80	4.00	12.50	1.50	8	60	303479
M 6.00	1.00	4.80	15.00	1.85	8	60	303480
M 8.00	1.25	6.40	20.00	2.30	8	75	303481
M 10.00	1.50	7.80	25.00	2.75	8	75	303482
M 12.00	1.75	9.50	30.00	3.10	10	100	308710



P.405

微型切削丝锥  
自锁螺纹



- 自锁螺纹微型切削丝锥, 适用于易切削材料。
- 螺纹符合DIXI内部标准。

○ 良好 ⊙ 优秀

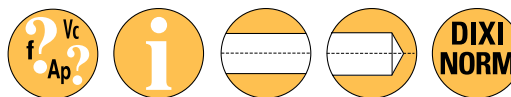
ISO	P													M				K					
材料名称	非合金钢					低合金钢				高合金钢	马氏体不锈钢	DUPLEX不锈钢				灰色 铸铁	结块式 铸铁	可锻铸铁 铸铁					
VDI 3323	1	2	3	4	5	6	7	8	9	10	11	12	13	14.1	14.2	14.3	14.4	15	16	17	18	19	20
推荐	○	○																					

ISO	N										S						H					
材料名称	锻造铝 合金		铸造铝合金			铜合金 与铝	铜合金 难点	黄金、 白银	石墨	料	木材	特殊合金 镍/钴			钛、钛合金 合金			硬化钢	硬质铸铁			
VDI 3323	21	22	23	24	25	26	27	28	-	-	29	30	31	32	33-35	36	37	38	39	40	41	
推荐	○	○	○	○	○	⊙	⊙	⊙	⊙													

D nom.	螺距 P	钻削 Ø	L <sub>1</sub>	L <sub>2</sub>	D <sub>h5</sub>	L	AF/BT 4H CARBIDE
S 0.70	0.175	0.59	3.00	0.35	1.50	30	995574
S 0.80	0.20	0.68	3.50	0.40	1.50	30	995676
S 0.90	0.225	0.76	4.00	0.45	1.50	30	995677
M 1.00	0.25	0.84	4.00	0.50	1.50	30	995678
M 1.20	0.25	1.04	5.00	0.50	1.50	30	995679
M 1.40	0.30	1.21	5.00	0.60	1.50	30	995680


切削参数 n = 500 - 2'500 [rpm]

# DIXI 1716-AF/BT DI-TOP



P.405

## 微型挤压丝锥 自锁螺纹



- 挤压丝锥自锁螺纹，适用于挤压具有良好塑性变形量的材料。
- 螺纹符合DIXI内部标准。
- 在加工铸铁和有色金属时，DI-TOP涂层可延长刀具使用寿命。

○ 良好 ⊙ 优秀

ISO	P													M				K					
材料名称	非合金钢					低合金钢				高合金钢	马氏体不锈钢	DUPLEX不锈钢				灰色 铸铁	结节点式 铸铁	可锻铸铁 铸铁					
VDI 3323	1	2	3	4	5	6	7	8	9	10	11	12	13	14.1	14.2	14.3	14.4	15	16	17	18	19	20
推荐	⊙	⊙	⊙	⊙	⊙	○	○	○	○														

ISO	N										S						H						
材料名称	锻造铝 合金		铸造铝合金			铜合金 与铅	铜合金 难点	黄金、 白银	石墨	料	木材	特殊合金 镍/钴			钛、钛合金 合金			硬化钢	硬质铸铁				
VDI 3323	21	22	23	24	25	26	27	28	-	-	29	30	31	32	33-35	36	37	38	39	40	41		
推荐	⊙	⊙	⊙	⊙	⊙	⊙	⊙	⊙	⊙	⊙													


D nom.	螺距 P	钻削 Ø	L <sub>1</sub>	L <sub>2</sub>	D <sub>h5</sub>	L	AF/BT 4HX DI-TOP
S 0.70	0.175	0.65	2.80	0.35	1.50	30	995723
S 0.80	0.20	0.74	3.20	0.40	1.50	30	995745
S 0.90	0.225	0.83	3.60	0.45	1.50	30	995746
M 1.00	0.25	0.92	4.00	0.50	1.50	30	995747
M 1.20	0.25	1.12	4.80	0.50	1.50	30	995748
M 1.40	0.30	1.31	5.60	0.60	1.50	30	995749

切削参数 n = 500 - 2'500 [rpm]



P.412 P.405/410

单齿螺纹铣刀  
自锁螺纹



- 单齿螺纹铣刀自锁螺纹，适用于微型内螺纹铣削。
- 螺纹符合DIXI内部标准。

○ 良好 ⊙ 优秀

ISO	P													M				K					
材料名称	非合金钢					低合金钢				高合金钢	马氏体不锈钢	DUPLEX不锈钢				灰色 铸铁	结点式 铸铁	可锻铸铁 铸铁					
VDI 3323	1	2	3	4	5	6	7	8	9	10	11	12	13	14.1	14.2	14.3	14.4	15	16	17	18	19	20
推荐	⊙	⊙	⊙	⊙	⊙	⊙	⊙	⊙	⊙	⊙	⊙	⊙	⊙	⊙	⊙	⊙	⊙	○	○	○	○	○	○

ISO	N										S						H					
材料名称	锻造铝 合金		铸造铝合金			铜合金 与铝	铜合金 难点	黄金、 白银	石墨	料	木材	特殊合金 镍/钴			钛、钛合金 合金			硬化钢	硬质铸铁			
VDI 3323	21	22	23	24	25	26	27	28	-	-	29	30	31	32	33-35	36	37	38	39	40	41	
推荐	⊙	⊙	⊙	⊙	⊙	⊙	⊙	⊙	⊙			○	○	○	○	○	⊙	⊙				


D nom.	螺距 P	钻削 Ø	D <sub>1</sub>	L <sub>1</sub>	D <sub>2</sub>	D <sub>h5</sub>	L	CARBIDE
S 0.70	0.175	0.59	0.54	1.80	0.34	3	38	995725
S 0.80	0.20	0.68	0.62	2.30	0.39	3	38	995880
S 0.90	0.225	0.76	0.70	2.50	0.44	3	38	995881
M 1.00	0.25	0.84	0.80	2.80	0.51	3	38	995882
M 1.20	0.25	1.04	0.98	3.40	0.69	3	38	995883
M 1.40	0.30	1.21	1.12	4.00	0.77	3	38	995884
M 1.60	0.35	1.38	1.26	4.50	0.86	3	38	995885
M 2.00	0.40	1.75	1.60	5.60	1.14	3	38	995886
M 2.20	0.45	1.91	1.70	6.20	1.18	3	38	995887
M 3.00	0.50	2.68	2.40	8.40	1.82	3	38	995888





P.414 P.405/410

钻铰螺纹复合刀具  
自锁螺纹



- 钻铰螺纹复合刀具自锁螺纹，适用于无需打螺纹底孔加工。
- 螺纹符合DIXI内部标准。

○ 良好 ◎ 优秀

ISO	P													M				K					
材料名称	非合金钢					低合金钢				高合金钢	马氏体不锈钢	DUPLEX不锈钢				灰色 铸铁	结节点式 铸铁	可锻铸铁 铸铁					
VDI 3323	1	2	3	4	5	6	7	8	9	10	11	12	13	14.1	14.2	14.3	14.4	15	16	17	18	19	20
推荐	◎	◎	◎	◎	◎	○	○	○	○	○	○	○	○	○	○	○	○	◎	◎	○	○	○	○

ISO	N										S						H				
材料名称	锻造铝 合金		铸造铝合金			铜合金 与铅	铜合金 难点	黄金、 白银	石墨	料	木材	特殊合金 镍/钴			钛、钛合金 合金			硬化钢	硬质铸铁		
VDI 3323	21	22	23	24	25	26	27	28	-	-	29	30	31	32	33-35	36	37	38	39	40	41
推荐	◎	◎	◎	◎	◎	◎	◎	◎	◎	◎	◎	◎	○	○	○	◎	◎				

D nom.	螺距 P	D <sub>1</sub>	L <sub>1</sub>	D <sub>h5</sub>	L	Z	CARBIDE
S 0.80	0.20	0.60	2.40	3	38	1	300295
S 0.90	0.225	0.66	2.70	3	38	1	300435
M 1.00	0.25	0.73	3.00	3	38	1	300436
M 1.20	0.25	0.92	3.60	3	38	1	300437
M 1.40	0.30	1.05	4.20	3	38	1	300438
M 1.60	0.35	1.21	4.80	3	38	1	300439
M 2.00	0.40	1.55	6.00	3	38	2	300440
M 2.20	0.45	1.70	6.60	3	38	2	300441
M 2.50	0.45	2.00	7.50	3	38	2	300444
M 3.00	0.50	2.44	9.00	6	57	2	300445

## 自锁螺纹止规

- 整体硬质合金自锁螺纹止规，用于自锁螺纹精度进行检查，螺纹符合DIXI内部标准。



D nom.	螺距 P	L <sub>1</sub>	1718-AF/BT 4H GO	1719-AF/BT 4H/3G NO GO
S 0.70	0.175	3.00	995572	995573
S 0.80	0.20	3.50	995615	995664
S 0.90	0.225	4.00	995616	995665
M 1.00	0.25	5.00	995617	995666
M 1.20	0.25	5.00	995619	995667
M 1.40	0.30	5.00	995620	995668
M 1.60	0.35	6.00	995621	995669
M 1.80	0.35	6.00	995622	995670
M 2.00	0.40	6.00	995623	995671
M 2.20	0.45	8.00	995624	995672
M 2.50	0.45	8.00	995631	995674
M 3.00	0.50	8.00	995626	995675

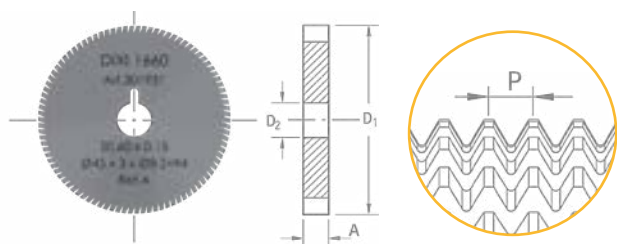
## 螺纹小径通规

- 整体硬质合金螺纹小径通规，用于自锁螺纹精度进行检查，螺纹符合DIXI内部标准。



D nom.	螺距 P	L <sub>1</sub>	Tol.	0418-AF/BT 4H GO	Tol.	0419-AF/BT 4H/3G NO GO
S 0.70	0.175	5	4H	414480	4H/3G	414492
S 0.80	0.20	5	4H	414481	4H/3G	414493
S 0.90	0.225	5	4H	414482	4H/3G	414494
M 1.00	0.25	5	4H	414483	4H/3G	414495
M 1.20	0.25	5	4H	414484	4H/3G	414496
M 1.40	0.30	5	4H	414485	4H/3G	414497
M 1.60	0.35	5	4H	414486	4H/3G	414498
M 1.80	0.35	6	4H	414487	4H/3G	414499
M 2.00	0.40	6	4H	414488	4H/3G	414500
M 2.20	0.45	6	4H	414489	4H/3G	414501
M 2.50	0.45	8	4H	414490	4H/3G	414502
M 3.00	0.50	8	4H	414491	4H/3G	414503

NIHS 螺钉用滚刀



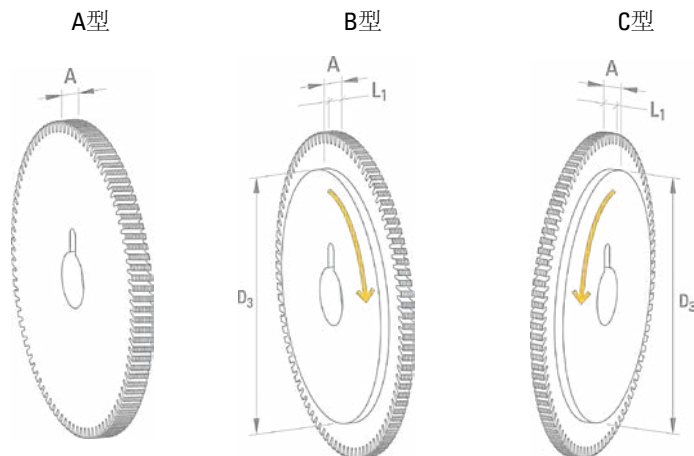
- 这款滚刀适用于在纵切车床上铣削外螺纹。
- 高效率切削和优质的外螺纹质量。呈平齿根型。
- 符合NIHS06-10 (ISO 1501/DIN14) 螺纹标准。

○ 良好 ⊙ 优秀

ISO	P												M				K									
材料名称	非合金钢				低合金钢				高合金钢				马氏体不锈钢				DUPLEx不锈钢				灰色 铸铁		结节点式 铸铁		可锻铸铁 铸铁	
VDI 3323	1	2	3	4	5	6	7	8	9	10	11	12	13	14.1	14.2	14.3	14.4	15	16	17	18	19	20			
推荐	⊙	⊙	⊙	⊙	⊙	○	○	○	○	○	○	○	○	○	○	○	○	○								


ISO	N										S						H								
材料名称	锻造铝 合金		铸造铝合金			铜合金 与铅		铜合金 难点		黄金、 白银		石墨		料		木材		特殊合金 镍/钴		钛、钛合金 合金		硬化钢		硬质铸铁	
VDI 3323	21	22	23	24	25	26	27	28	-	-	29	30	31	32	33-35	36	37	38	39	40	41				
推荐	⊙	⊙	⊙	⊙	⊙	⊙	⊙	⊙	⊙									⊙	⊙						

D nom.	螺距 P	D <sub>1</sub> ±0.03	D <sub>2</sub> h5	D <sub>3</sub>	Z	A	L <sub>1</sub>	Ref.	CARBIDE
S 0.40	0.100	45	8	35	94	3	1.00	B	301926
							1.00	C	301927
S 0.50	0.125	45	8	35	94	3	1.10	B	301928
							1.10	C	301929
S 0.60	0.150	45	8	35	94	3	1.35	B	301930
							1.35	C	301305
							3.00	A	301931
S 0.70	0.175	45	8	35	94	3	1.60	B	301932
							1.60	C	301943
							3.00	A	301945
S 0.80	0.200	45	8	35	94	3	1.80	B	301946
							1.80	C	301947
							3.00	A	301948
S 0.90	0.225	45	8	35	94	3	2.00	B	301949
							2.00	C	301950
							3.00	A	301951
S 1.00	0.250	45	8	35	94	3	3.00	A	301952
S 1.40	0.300	45	8	35	94	3	3.00	A	301953

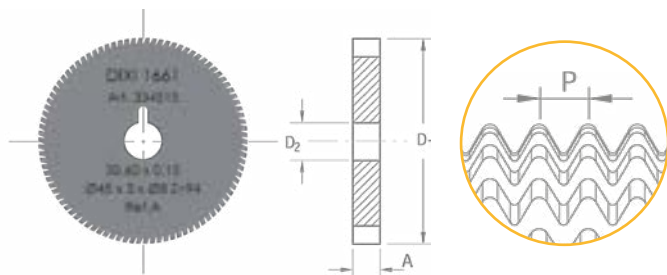


直径定制范围从Ø 28 至 Ø40

平齿根



NIHS 螺钉用滚刀



- 这款滚刀适用于在纵切车床上铣削外螺纹，高效率切削和优质的外螺纹质量。
- 呈圆弧齿根型。
- 符合NIHS06-10 (ISO 1501/DIN14) 螺纹标准。

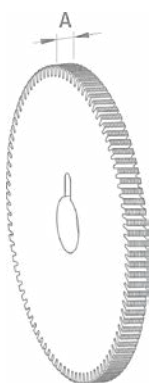
○ 良好 ⊙ 优秀

ISO	P												M				K						
材料名称	非合金钢					低合金钢				高合金钢	马氏体不锈钢	DUPLEX不锈钢				灰色 铸铁	结节点 铸铁	可锻铸铁 铸铁					
VDI 3323	1	2	3	4	5	6	7	8	9	10	11	12	13	14.1	14.2	14.3	14.4	15	16	17	18	19	20
推荐	⊙	⊙	⊙	⊙	○	○	○	○	○	○	○	○	○	○	○	○	○						

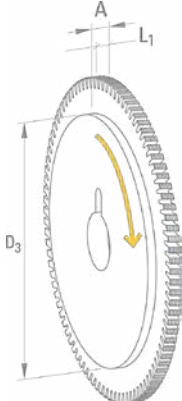
ISO	N										S						H				
材料名称	锻造铝 合金		铸造铝合金			铜合金 与铝	铜合金 难点	黄金、 白银	石墨	料	木材	特殊合金 镍/钴			钛、钛合金 合金	硬化钢		硬质铸铁			
VDI 3323	21	22	23	24	25	26	27	28	-	-	29	30	31	32	33-35	36	37	38	39	40	41
推荐	⊙	⊙	⊙	⊙	⊙	⊙	⊙	⊙	⊙	○						⊙	⊙				

D nom.	螺距 P	D <sub>1±0.03</sub>	D <sub>2 h5</sub>	D <sub>3</sub>	Z	A	L <sub>1</sub>	Ref.	CARBIDE
S 0.40	0.100	45	8	35	94	3	1.00	B	334510
							1.00	C	327631
S 0.50	0.125	45	8	35	94	3	1.10	B	334511
							1.10	C	334512
S 0.60	0.150	45	8	35	94	3	1.35	B	334513
							1.35	C	334514
							3.00	A	334515
S 0.70	0.175	45	8	35	94	3	1.60	B	334516
							1.60	C	334517
							3.00	A	334518
S 0.80	0.200	45	8	35	94	3	1.80	B	334519
							1.80	C	334520
							3.00	A	334521
S 0.90	0.225	45	8	35	94	3	2.00	B	334522
							2.00	C	334523
							3.00	A	334524
S 1.00	0.250	45	8	35	94	3	3.00	A	334525
S 1.40	0.300	45	8	35	94	3	3.00	A	334526

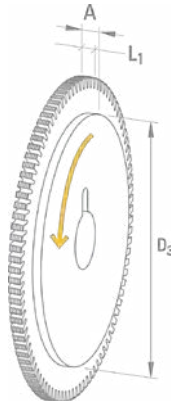
A型



B型




C型



直径定制范围从Ø 28 至 Ø40

圆弧 齿根






Z=2-4



直槽螺纹铣刀

- ISO标准直槽螺纹铣刀，适用于通用加工，可实现无毛刺加工。
- 符合ISO965 (DIN 13) 螺纹标准。
- 在加工铸铁时，TiAlN涂层可延长刀具使用寿命。



○ 良好 ⊙ 优秀

ISO	P													M				K					
材料名称	非合金钢					低合金钢				高合金钢	马氏体不锈钢	DUPLEX不锈钢				灰色 铸铁	结点式 铸铁	可锻铸铁 铸铁					
VDI 3323	1	2	3	4	5	6	7	8	9	10	11	12	13	14.1	14.2	14.3	14.4	15	16	17	18	19	20
推荐	⊙	⊙	⊙	⊙	⊙	○	○	○	○	○	○	○	○	○	○	○	○	⊙	⊙	⊙	⊙	⊙	⊙

ISO	N										S						H				
材料名称	锻造铝 合金		铸造铝合金			铜合金 与铅	铜合金 难点	黄金、 白银	石墨	料	木材	特殊合金 镍/钴			钛、钛合金 合金	硬化钢		硬质铸铁			
VDI 3323	21	22	23	24	25	26	27	28	-	-	29	30	31	32	33-35	36	37	38	39	40	41
推荐	⊙	⊙	⊙	⊙	⊙	⊙	⊙	⊙	⊙		⊙	⊙				○	○				

D nom.	螺距 P	D <sub>1</sub>	L <sub>1</sub>	D <sub>h5</sub>	L	Z	CARBIDE	TiAlN
M 1.40	0.30	0.90	2.10	3	38	2	41565	56990
M 1.60	0.35	1.00	2.45	3	38	2	41566	56991
M 2.00	0.40	1.30	3.20	3	38	2	41568	56993
M 2.30	0.40	1.50	3.20	3	38	2	41569	56994
M 2.50	0.35	1.30	2.80	3	38	2	41567	56992
M 2.50	0.45	1.50	3.60	3	38	2	41570	56995
M 3.00	0.50	2.10	4.50	3	38	3	41571	56996
M 4.00	0.50	2.60	5.50	3	38	3	41572	56997
M 4.00	0.70	2.60	6.30	3	38	3	41573	56998
M 4.50	0.75	3.00	6.75	4	42	3	41574	56999
M 5.00	0.80	3.60	8.00	4	42	3	41576	57001
M 6.00	1.00	4.00	9.00	6	57	3	42578	55510
M 8.00	0.75	5.90	15.00	6	57	3	42577	57000
M 8.00	1.25	5.00	12.50	6	57	3	42579	57003
M 10.00	1.50	5.90	15.00	6	57	3	42580	57004
M 12.00	1.00	7.90	20.00	8	63	4	42554	57002
M 12.00	1.75	7.90	19.25	8	63	4	42590	57007
M 14.00	1.50	9.90	24.00	10	72	4	42561	57005
M 14.00	2.00	9.90	24.00	10	72	4	42591	57008
M 18.00	1.50	11.90	30.00	12	83	4	42589	57006

DIXI 7910 E = 外螺纹


D nom.	螺距 P	D <sub>1</sub>	L <sub>1</sub>	D <sub>h5</sub>	L	Z	CARBIDE	TiAlN
M 3.00	0.50	5.90	15.00	6	57	3	42597	57013
M 4.50	0.75	7.90	19.50	8	63	4	42598	57014
M 6.00	1.00	9.90	24.00	10	72	4	41471	57015



P.418 P.406/411

螺旋槽螺纹铣刀

- ISO标准直槽螺纹铣刀，适用于通用加工，可实现无毛刺加。
- 符合ISO 965 (DIN 13) 螺纹标准。
- 在加工铸铁时，TiAlN涂层可延长刀具使用寿命。



○ 良好 ⊙ 优秀

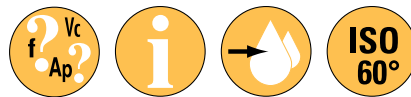
ISO	P													M				K					
材料名称	非合金钢					低合金钢				高合金钢	马氏体不锈钢	DUPLEX不锈钢				灰色 铸铁	结节点式 铸铁	可锻铸铁 铸铁					
VDI 3323	1	2	3	4	5	6	7	8	9	10	11	12	13	14.1	14.2	14.3	14.4	15	16	17	18	19	20
推荐	⊙	⊙	⊙	⊙	⊙	○	○	○	○	○	○	○	○	○	○	○	○	⊙	⊙	⊙	⊙	⊙	⊙

ISO	N										S						H				
材料名称	锻造铝 合金		铸造铝合金			铜合金 与铝	铜合金 难点	黄金、 白银	石墨	料	木材	特殊合金 镍/钴			钛、钛合金 合金	硬化钢	硬质铸铁				
VDI 3323	21	22	23	24	25	26	27	28	-	-	29	30	31	32	33-35	36	37	38	39	40	41
推荐	⊙	⊙	⊙	⊙	⊙	⊙	⊙	⊙			⊙	⊙				○	○				

D nom.	螺距 P	D <sub>1</sub>	L <sub>1</sub>	D <sub>h5</sub>	L	Z	CARBIDE	TiAlN
M 3.00	0.50	2.10	4.50	3	38	3	67420	952938
M 4.00	0.50	2.60	5.50	3	38	3	951594	952939
M 4.00	0.70	2.60	6.30	3	38	3	67452	952940
M 4.50	0.75	3.00	6.75	4	42	3	67453	952941
M 5.00	0.80	3.60	8.00	4	42	3	67454	952942
M 6.00	1.00	4.00	9.00	6	57	3	67455	952013
M 8.00	0.75	5.90	15.00	6	57	5	67461	952944
M 8.00	1.25	5.00	12.50	6	57	3	67274	952014
M 10.00	1.50	5.90	15.00	6	57	5	67456	952015
M 12.00	0.50	9.90	10.00	10	50	5	957036	957037
M 12.00	1.75	7.90	19.25	8	63	5	67457	952016
M 14.00	1.50	9.90	24.00	10	72	5	67463	952948
M 14.00	2.00	9.90	24.00	10	72	5	67459	952949
M 18.00	1.50	11.90	30.00	12	83	5	67464	952951
M 18.00	2.00	11.90	30.00	12	83	5	67465	952956
M 18.00	2.50	11.90	30.00	12	83	5	67458	952851
M 24.00	3.00	15.90	36.00	16	92	6	67460	952953


DIXI 7908 E = 外螺纹

D nom.	螺距 P	D <sub>1</sub>	L <sub>1</sub>	D <sub>h5</sub>	L	Z	CARBIDE	TiAlN
M 3.00	0.50	5.90	15.00	6	57	5	67466	952943
M 6.00	1.00	9.90	24.00	10	72	5		952947
M 10.00	1.50	11.90	30.00	12	83	5	67469	952950
M 14.00	2.00	11.90	30.00	12	83	5	67470	952952



P.418 P.406/411

带内冷的ISO细牙螺纹铣刀



- 带内冷的ISO细牙螺纹铣刀，适用于细牙螺纹和深孔螺纹加工，通过内冷加强排屑功能。
- 符合ISO965（DIN13）螺纹标准。
- 即使在高温下加工难加工材料，CUTINOX涂层也能延长刀具使用寿命。

○ 良好 ⊙ 优秀

ISO	P													M				K					
材料名称	非合金钢					低合金钢				高合金钢		马氏体不锈钢		DUPLEX不锈钢				灰色 铸铁		结点式 铸铁	可锻铸铁 铸铁		
VDI 3323	1	2	3	4	5	6	7	8	9	10	11	12	13	14.1	14.2	14.3	14.4	15	16	17	18	19	20
推荐	⊙	⊙	⊙	⊙	⊙	○	○	○	○	○	○	○	○	○	○	○	○	⊙	⊙	⊙	⊙	⊙	⊙

ISO	N										S						H						
材料名称	锻造铝 合金		铸造铝合金			铜合金 与铅		铜合金 难点		黄金、 白银	石墨	料	木材	特殊合金 镍/钴			钛、钛合金 合金			硬化钢		硬质铸铁	
VDI 3323	21	22	23	24	25	26	27	28	-	-	29	30	31	32	33-35	36	37	38	39	40	41		
推荐	⊙	⊙	⊙	⊙	⊙	⊙	⊙	⊙	⊙	○	○	○	○				○	○					

螺距 P	D nom.	D <sub>1</sub>	L <sub>1</sub>	L <sub>2</sub>	D <sub>h5</sub>	L	Z	CARBIDE	CUTINOX
0.50	M 10	7.95	16	-	8	64	4	303435	303455
	M 14	11.95	20	31	12	80	4	303436	303456
0.75	M 10	7.95	16	-	8	64	4	303437	303457
	M 12	9.95	16	25	10	70	4	303438	303458
	M 14	11.95	20	31	12	80	4	303439	303459
1.00	M 12	9.95	16	25	10	70	4	303440	303460
	M 16	11.95	20	31	12	80	4	303441	303461
	M 20	15.95	25	40	16	90	5	303442	303462
	M 24	19.95	33	50	20	105	5	303443	303463
1.25	M 14	9.95	16	25	10	70	4	303444	303464
	M 16	11.95	20	31	12	80	4	303445	303465
1.50	M 14	9.95	16	25	10	70	4	303446	303466
	M 16	11.95	20	31	12	80	4	303447	303467
	M 22	15.95	25	40	16	90	5	303448	303468
	M 26	19.95	33	50	20	105	5	303449	303469
2.00	M 16	11.95	20	31	12	80	4	303450	303470
	M 22	15.95	25	40	16	90	5	303451	303471
	M 27	19.95	33	50	20	105	5	303452	303472
2.50	M 22	15.95	25	40	16	90	5	303453	303473
	M 30	19.95	33	50	20	105	5	303454	303474






Z=2-4



P.416 P.406/410

直槽螺纹铣刀



- 美制直槽螺纹铣刀，适用于通用加工，因其双齿的设计，可以实现无毛刺加工。
- 符合ISO5864 (ASME B1.1) 螺纹标准。
- 在加工铸铁时，TiAlN涂层可延长刀具使用寿命。

○ 良好 ⊙ 优秀

ISO	P													M				K					
材料名称	非合金钢					低合金钢				高合金钢	马氏体不锈钢	DUPLEX不锈钢				灰色 铸铁	结节式 铸铁	可锻铸铁 铸铁					
VDI 3323	1	2	3	4	5	6	7	8	9	10	11	12	13	14.1	14.2	14.3	14.4	15	16	17	18	19	20
推荐	⊙	⊙	⊙	⊙	⊙	○	○	○	○	○	○	○	○	○	○	○	○	⊙	⊙	⊙	⊙	⊙	⊙

ISO	N										S						H				
材料名称	锻造铝 合金		铸造铝合金			铜合金 与铅	铜合金 难点	黄金、 白银	石墨	料	木材	特殊合金 镍/钴			钛、钛合金 合金			硬化钢	硬质铸铁		
VDI 3323	21	22	23	24	25	26	27	28	-	-	29	30	31	32	33-35	36	37	38	39	40	41
推荐	⊙	⊙	⊙	⊙	⊙	⊙	⊙	⊙	⊙	⊙	⊙	⊙				○	○				

UNC	UNF	UNEF	UN	TPI	D <sub>1</sub>	L <sub>1</sub>	D <sub>h5</sub>	L <sub>1</sub>	Z	CARBIDE	TiAlN
N°2	N°3			56	1.50	3.17	3	38	2	41581	953797
N°5	N°6			40	2.10	4.44	3	38	3	41582	953798
	N°8			36	3.00	6.35	4	42	3	39811	953799
N°8	N°10	N°12		32	3.00	6.35	4	42	3	41583	65997
		5/16"	7/16"	32	5.90	14.28	6	57	3	39813	953806
		N°12	5/16"	28	3.60	8.16	4	42	3	41584	64133
		7/16"	9/16"	28	7.90	19.95	8	63	4	39815	953812
N°12	5/16"			24	4.00	8.46	6	57	3	41585	953802
5/16"				18	5.00	12.70	6	57	3	41587	953803
3/8"			7/16"	16	5.90	14.28	6	57	3	42600	953804
			5/8"	16	11.90	28.57	12	83	4	42601	63605
1/2"				13	7.90	19.53	8	63	4	39824	953807
3/4"				10	11.90	27.94	12	83	4	39828	953820

DIXI 7920 E = 外螺纹

D nom.	TPI	D <sub>1</sub>	L <sub>1</sub>	D <sub>h5</sub>	L	Z	CARBIDE	TiAlN
UNF N°12	28	7.90	19.95	8	63	4	39851	953810
UNC 1/4"	20	9.90	22.86	10	72	4	39852	953818
UNC 5/16"	18	9.90	23.98	10	72	4	39853	953816




DIXI 7918

Z=3-5



P.418 P.406/410

螺旋槽螺纹铣刀



- 美制螺纹铣刀，适用于通用加工，因其双齿的设计，可以实现无毛刺加工。
- 符合ISO5854 (ASME B1.1) 螺纹标准。
- 在加工铸铁时，TiAlN涂层可延长刀具使用寿命。

○ 良好 ⊙ 优秀

ISO	P													M				K					
材料名称	非合金钢					低合金钢				高合金钢	马氏体不锈钢	DUPLEX不锈钢				灰色 铸铁	结节点式 铸铁	可锻铸铁 铸铁					
VDI 3323	1	2	3	4	5	6	7	8	9	10	11	12	13	14.1	14.2	14.3	14.4	15	16	17	18	19	20
推荐	⊙	⊙	⊙	⊙	⊙	○	○	○	○	○	○	○	○	○	○	○	○	⊙	⊙	⊙	⊙	⊙	⊙

ISO	N										S						H					
材料名称	锻造铝 合金		铸造铝合金			铜合金 与铅	铜合金 难点	黄金、 白银	石墨	料	木材	特殊合金 镍/钴			钛、钛合金 合金	硬化钢		硬质铸铁				
VDI 3323	21	22	23	24	25	26	27	28	-	-	29	30	31	32	33-35	36	37	38	39	40	41	
推荐	⊙	⊙	⊙	⊙	⊙	⊙	⊙	⊙	⊙			⊙	⊙				○	○				

UNC	UNF	UNEF	UN	TPI	D <sub>1</sub>	L <sub>1</sub>	D <sub>h5</sub>	L	Z	CARBIDE	TiAlN
	N°2			64	1.50	3.17	3	38	3	951595	952964
N°2	N°3			56	1.50	3.17	3	38	3	67489	952963
	N°5			44	2.10	4.62	3	38	3	951482	952966
N°5	N°6			40	2.10	4.44	3	38	3	67491	952965
N°8	N°10	N°12	5/16"	32	3.00	6.35	4	42	3	67493	952967
		5/16"	7/16"	32	5.90	14.28	6	57	5	67497	952975
	N°12			28	3.60	8.16	4	42	3	67494	952969
		7/16"	9/16"	28	7.90	19.95	8	63	5	67498	952979
N°12	5/16"	5/8"		24	4.00	8.46	6	57	3	67495	952971
1/4"			5/16"	20	4.00	10.16	6	57	3	67496	952970
	1/2"	3/4"	9/16"	20	9.90	22.86	10	72	5	67499	952985
5/16"				18	5.00	12.70	6	57	3	67500	952972
	9/16"			18	9.90	23.98	10	72	5	67501	952983
3/8"			7/16"	16	5.90	14.28	6	57	5	67502	952973
			5/8"	16	11.90	28.57	12	83	5	67503	952990
1/2"				13	7.90	19.53	8	63	5	67505	952976
9/16"				12	9.90	23.28	10	72	5	67512	952981
	1"		1-1/16"	12	11.90	29.63	12	83	5	67506	952988
5/8"				11	9.90	23.09	10	72	5	951597	952980
3/4"				10	11.90	27.94	12	83	5	951667	952986

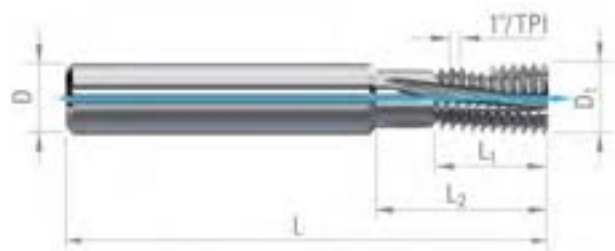
DIXI 7918 E = 外螺纹

D nom.	TPI	D <sub>1</sub>	L <sub>1</sub>	D <sub>h5</sub>	L	Z	CARBIDE	TiAlN
UNC N°6	32	5.90	14.28	6	57	5	67507	952974
UNF N°12	28	7.90	19.95	8	63	5	67508	952978
UNC 1/4"	20	9.90	22.86	10	72	5	67509	952984
UNC 5/16"	18	9.90	23.98	10	72	5	67510	952982
UNC 3/8"	16	11.90	28.57	12	83	5	67511	952989



P.418 P.406/411

带内冷螺旋槽螺纹铣刀



- 带内冷美制螺纹铣刀，适用于细牙螺纹和深孔螺纹加工，通过内冷加强排屑功能。
- 符合ISO5854 (ASME B1.1) 螺纹标准。
- 即使在高温下加工难加工材料，CUTNOX涂层也能延长刀具使用寿命。

○ 良好 ⊙ 优秀

ISO	P													M				K					
材料名称	非合金钢					低合金钢				高合金钢		马氏体不锈钢		DUPLEX不锈钢				灰色 铸铁		结点式 铸铁		可锻铸铁 铸铁	
VDI 3323	1	2	3	4	5	6	7	8	9	10	11	12	13	14.1	14.2	14.3	14.4	15	16	17	18	19	20
推荐	⊙	⊙	⊙	⊙	⊙	○	○	○	○	○	○	○	○	○	○	○	○	⊙	⊙	⊙	⊙	⊙	⊙


ISO	N										S						H					
材料名称	锻造铝 合金		铸造铝合金			铜合金 与铅		铜合金 难点		黄金、 白银	石墨	料	木材	特殊合金 镍/钴			钛、钛合金 合金		硬化钢		硬质铸铁	
VDI 3323	21	22	23	24	25	26	27	28	-	-	29	30	31	32	33-35	36	37	38	39	40	41	
推荐	⊙	⊙	⊙	⊙	⊙	⊙	⊙	⊙			⊙	⊙				○	○					

TPI	D nom.	D <sub>1</sub>	L <sub>1</sub>	L <sub>2</sub>	D <sub>h5</sub>	L	Z	CARBIDE	CUTINOX
32	1/2"	9.95	16	25	10	70	4	392460	392479
24	1/2"	9.95	16	25	10	70	4	392461	392480
	5/8"	11.95	20	31	12	80	4	392462	392481
	13/16"	15.95	25	40	16	90	5	392463	392482
20	11/16"	11.95	20	31	12	80	4	392464	392483
	13/16"	15.95	25	40	16	90	5	392465	392484
	1"	19.95	33	50	20	105	5	392466	392485
18	5/8"	11.95	20	31	12	80	4	392467	392486
	7/8"	15.95	25	40	16	90	5	392468	392487
	1"	19.95	33	50	20	105	5	392469	392488
16	5/8"	11.95	20	31	12	80	4	392470	392489
	7/8"	15.95	25	40	16	90	5	392471	392490
	1"	19.95	33	50	20	105	5	392472	392491
14	7/8"	15.95	25	40	16	90	5	392473	392492
12	7/8"	15.95	25	40	16	90	5	392474	392493
	1"	19.95	33	50	20	105	5	392475	392494
10	3/4"	11.95	20	31	12	80	4	392476	392495
	7/8"	15.95	25	40	16	90	5	392477	392496
8	1"	19.95	33	50	20	105	5	392478	392497




DIXI 7923-TC

Z=3-4



P.418 P.406/410

带内冷螺旋槽螺纹铣刀



- 美制螺纹铣刀，适用于通用加工，因其双齿的设计，可以实现无毛刺加工。此外，内冷可以加强排屑功能。
- 符合ISO3161 (ASME B1.15) 螺纹标准。

○ 良好 ⊙ 优秀

ISO	P													M				K					
材料名称	非合金钢					低合金钢				高合金钢	马氏体不锈钢	DUPLEX不锈钢				灰色 铸铁	结块式 铸铁	可锻铸铁 铸铁					
VDI 3323	1	2	3	4	5	6	7	8	9	10	11	12	13	14.1	14.2	14.3	14.4	15	16	17	18	19	20
推荐	⊙	⊙	⊙	⊙	⊙	○	○	○	○	○	○	○	○	○	○	○	○	⊙	⊙	⊙	⊙	⊙	⊙


ISO	N										S					H						
材料名称	锻造铝 合金		铸造铝合金			铜合金 与铅	铜合金 难点	黄金、 白银	石墨	料	木材	特殊合金 镍/钴			钛、钛合金 合金	硬化钢		硬质铸铁				
VDI 3323	21	22	23	24	25	26	27	28	-	-	29	30	31	32	33-35	36	37	38	39	40	41	
推荐	⊙	⊙	⊙	⊙	⊙	⊙	⊙	⊙	⊙		⊙	⊙				○	○					

UNJF	TPI	D <sub>1</sub>	L <sub>1</sub>	D <sub>h5</sub>	L	Z	CARBIDE
N°10	32	3.90	11.50	6	54	3	303381
1/4"	28	5.20	14.00	6	54	3	303382
5/16"	24	5.95	17.40	6	54	3	303383
3/8"	24	7.95	20.60	8	64	4	303384
7/16"	20	7.95	24.70	8	64	4	303385
1/2"	20	9.95	27.30	10	74	4	303386



P.416 P.406/410

直槽螺纹铣刀



- BSP直槽螺纹铣刀，适用于通用加工，因其双齿的设计，可以实现无毛刺加工。
- 符合ISO228螺纹标准。

○ 良好 ⊙ 优秀

ISO	P													M				K					
材料名称	非合金钢					低合金钢				高合金钢	马氏体不锈钢	DUPLEX不锈钢				灰色 铸铁	结晶体 铸铁	可锻铸铁 铸铁					
VDI 3323	1	2	3	4	5	6	7	8	9	10	11	12	13	14.1	14.2	14.3	14.4	15	16	17	18	19	20
推荐	⊙	⊙	⊙	⊙	⊙	○	○	○	○	○	○	○	○	○	○	○	○	⊙	⊙	⊙	⊙	⊙	⊙

ISO	N										S						H				
材料名称	锻造铝 合金		铸造铝合金			铜合金 与铅	铜合金 难点	黄金、 白银	石墨	料	木材	特殊合金 镍/钴			钛、钛合金 合金			硬化钢	硬质铸铁		
VDI 3323	21	22	23	24	25	26	27	28	-	-	29	30	31	32	33-35	36	37	38	39	40	41
推荐	⊙	⊙	⊙	⊙	⊙	⊙	⊙	⊙			⊙	⊙				○	○				

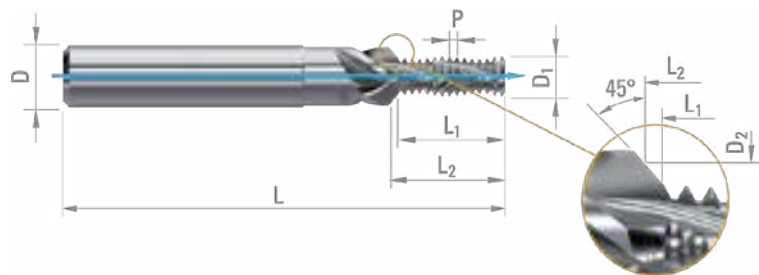
BSP	TPI	D <sub>1</sub>	L <sub>1</sub>	D <sub>h5</sub>	L	Z	CARBIDE
G1/16" – G1/8"	28	5.90	14.51	6	57	3	42603
G1/4" – G3/8"	19	7.90	18.71	8	63	4	42604
G1/2" – G5/8" – G3/4" – G7/8"	14	11.90	29.02	12	83	4	42605
G1"	11	15.90	34.63	16	92	4	42606

适用于内螺纹和外螺纹



P.418 P.406/411

带倒角和内冷的螺纹铣刀



- 带孔口倒角的ISO标准螺纹铣刀，适用于通用加工，因其双齿的设计，可以实现无毛刺加工。此外，内冷可以加强排屑功能。
- 符合ISO965 (DIN13) 螺纹标准。
- 即使在高温下加工难加工材料，CUTNOX涂层也能延长刀具使用寿命。

○ 良好 ⊙ 优秀

ISO	P													M				K					
材料名称	非合金钢					低合金钢				高合金钢	马氏体不锈钢	DUPLEX不锈钢				灰色 铸铁	结块式 铸铁	可锻铸铁 铸铁					
VDI 3323	1	2	3	4	5	6	7	8	9	10	11	12	13	14.1	14.2	14.3	14.4	15	16	17	18	19	20
推荐	⊙	⊙	⊙	⊙	⊙	○	○	○	○	○	○	○	○	○	○	○	○	⊙	⊙	⊙	⊙	⊙	⊙

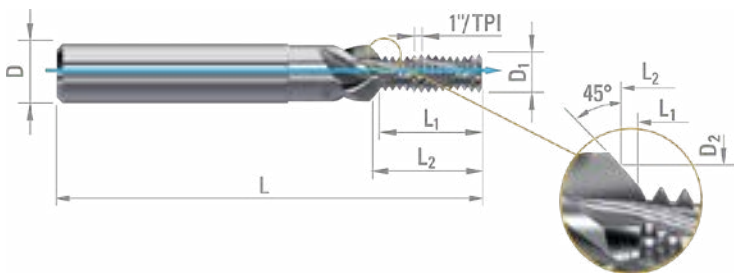
ISO	N										S						H				
材料名称	锻造铝 合金		铸造铝合金			铜合金 与铅	铜合金 难点	黄金、 白银	石墨	料	木材	特殊合金 镍/钴			钛、钛合金 合金	硬化钢		硬质铸铁			
VDI 3323	21	22	23	24	25	26	27	28	-	-	29	30	31	32	33-35	36	37	38	39	40	41
推荐	⊙	⊙	⊙	⊙	⊙	⊙	⊙	⊙	⊙		⊙	⊙				○	○				

D nom.	螺距 P	D <sub>1</sub>	D <sub>2</sub>	D <sub>h5</sub>	L	Z	L <sub>1</sub>	L <sub>2</sub>	DIXI	CARBIDE	CUTINOX
M 4.00	0.70	3.10	4.20	6	48	3	7.35	7.9	7915-1.5D	392515	392532
							8.75	9.3	7915-2D	303387	303394
							10.85	11.4	7915-2.5D	392524	392541
M 5.00	0.80	3.90	5.30	6	54	3	9.15	9.9	7915-1.5D	392516	392533
							10.75	11.5	7915-2D	303388	303395
							13.15	13.9	7915-2.5D	392525	392542
M 6.00	1.00	4.70	6.30	8	62	3	10.50	11.30	7915-1.5D	392517	392534
							13.50	14.3	7915-2D	303389	303396
							16.50	17.3	7915-2.5D	392526	392543
M 8.00	1.25	6.40	8.40	10	74	3	13.10	14.1	7915-1.5D	392518	392535
							18.10	19.1	7915-2D	303390	303397
							21.85	22.8	7915-2.5D	392527	392544
M 10.00	1.50	8.10	10.50	12	80	4	17.20	18.4	7915-1.5D	392519	392536
							21.70	22.9	7915-2D	303391	303398
							26.20	27.4	7915-2.5D	392528	392545
M 12.00	1.75	9.95	12.60	14	90	4	20.05	21.5	7915-1.5D	392520	392537
							25.30	26.7	7915-2D	303392	303399
							32.30	33.7	7915-2.5D	392529	392546
M 14.00	2.00	11.50	14.70	16	102	4	24.95	26.5	7915-1.5D	392521	392538
							30.95	32.5	7915-2D	392523	392540
							36.95	38.5	7915-2.5D	392530	392547
M 16.00	2.00	13.40	16.80	18	102	4	26.95	28.6	7915-1.5D	392522	392539
							34.95	36.6	7915-2D	303393	303400
							42.95	44.6	7915-2.5D	392531	392548



P.418 P.406/411

带倒角和内冷的螺纹铣刀



- 带倒角和内冷的UNC粗牙螺纹铣刀，适用于通用加工，因其双齿的设计，可以实现无毛刺加工。此外，内冷可以加强排屑功能。
- 符合ISO5864 (ASME B1.1) 螺纹标准。
- 即使在高温下加工难加工材料，CUTNOX涂层也能延长刀具使用寿命。

○ 良好 ⊙ 优秀

ISO	P													M				K					
材料名称	非合金钢					低合金钢				高合金钢	马氏体不锈钢	DUPLEx不锈钢				灰色 铸铁	结晶式 铸铁	可锻铸铁 铸铁					
VDI 3323	1	2	3	4	5	6	7	8	9	10	11	12	13	14.1	14.2	14.3	14.4	15	16	17	18	19	20
推荐	⊙	⊙	⊙	⊙	⊙	○	○	○	○	○	○	○	○	○	○	○	○	⊙	⊙	⊙	⊙	⊙	⊙

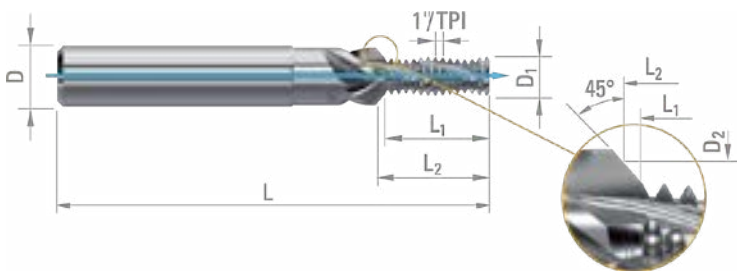
ISO	N													S					H			
材料名称	锻造铝 合金		铸造铝合金			铜合金 与铅	铜合金 难点	黄金、 白银	石墨	料	木材	特殊合金 镍/钴			钛、钛合金 合金	硬化钢	硬质铸铁					
VDI 3323	21	22	23	24	25	26	27	28	-	-	29	30	31	32	33-35	36	37	38	39	40	41	
推荐	⊙	⊙	⊙	⊙	⊙	⊙	⊙	⊙	⊙		⊙	⊙				○	○					

UNC	TPI	D <sub>1</sub>	D <sub>2</sub>	D <sub>h5</sub>	L	Z	L <sub>1</sub>	L <sub>2</sub>	DIXI	CARBIDE	CUTINOX
N°8	32	3.10	4.40	6	48	3	7.50	8.10	7925-1.5D	394340	394359
							9.10	9.70	7925-2D	303401	303411
N°10	24	3.60	5.10	6	54	3	10.00	10.80	7925-1.5D	394341	394360
							11.00	11.90	7925-2D	303402	303412
							13.20	14.00	7925-2.5D	394350	394369
N°12	24	4.10	5.80	6	54	3	10.00	10.90	7925-1.5D	394342	394361
							12.10	13.00	7925-2D	303403	303413
							14.25	15.10	7925-2.5D	394351	394370
1/4"	20	4.80	6.70	8	62	3	12.00	13.00	7925-1.5D	394343	394362
							14.50	15.60	7925-2D	303404	303414
							17.10	18.10	7925-2.5D	394352	394371
5/16"	18	5.95	8.30	10	74	3	14.75	15.90	7925-1.5D	394344	394363
							17.60	18.70	7925-2D	303405	303415
							20.40	21.50	7925-2.5D	394353	394372
3/8"	16	7.50	10.00	12	80	4	16.60	17.90	7925-1.5D	394345	394364
							21.40	22.60	7925-2D	303406	303416
							24.55	25.80	7925-2.5D	394354	394373
7/16"	14	8.80	11.70	12	80	4	19.00	20.40	7925-1.5D	394346	394365
							24.40	25.90	7925-2D	303407	303417
							28.05	29.50	7925-2.5D	394355	394374
1/2"	13	10.30	13.30	14	90	4	22.40	23.90	7925-1.5D	394347	394366
							28.20	29.80	7925-2D	303408	303418
							32.20	33.70	7925-2.5D	394356	394375
9/16"	12	10.80	15.00	16	102	4	24.25	26.00	7925-1.5D	394348	394367
							30.60	32.30	7925-2D	303409	303419
							37.00	38.70	7925-2.5D	394357	394376
5/8"	11	11.90	16.70	18	102	4	26.50	28.30	7925-1.5D	394349	394368
							35.70	37.60	7925-2D	303410	303420
							40.35	42.20	7925-2.5D	394358	394377



P.418 P.406/411

带倒角和内冷的螺纹铣刀



- 带倒角和内冷的UNF粗牙螺纹铣刀，适用于通用加工，因其双齿的设计，可以实现无毛刺加工。此外，内冷可以加强排屑功能。
- 符合ISO5854 (ASME B1.1) 螺纹标准。
- 即使在高温下加工难加工材料，CUTNOX涂层也能延长刀具使用寿命。

○ 良好 ⊙ 优秀

ISO	P												M				K						
材料名称	非合金钢					低合金钢				高合金钢	马氏体不锈钢	DUPLEX不锈钢				灰色 铸铁	结节点式 铸铁	可锻铸铁 铸铁					
VDI 3323	1	2	3	4	5	6	7	8	9	10	11	12	13	14.1	14.2	14.3	14.4	15	16	17	18	19	20
推荐	⊙	⊙	⊙	⊙	⊙	○	○	○	○	○	○	○	○	○	○	○	○	⊙	⊙	⊙	⊙	⊙	⊙

ISO	N										S					H					
材料名称	锻造铝 合金		铸造铝合金			铜合金 与铅	铜合金 难点	黄金、 白银	石墨	料	木材	特殊合金 镍/钴			钛、钛合金 合金		硬化钢		硬质铸铁		
VDI 3323	21	22	23	24	25	26	27	28	-	-	29	30	31	32	33-35	36	37	38	39	40	41
推荐	⊙	⊙	⊙	⊙	⊙	⊙	⊙	⊙	⊙		⊙	⊙				○	○				

UNF	TPI	D <sub>1</sub>	D <sub>2</sub>	D <sub>h5</sub>	L	Z	L <sub>1</sub>	L <sub>2</sub>	DIXI	CARBIDE	CUTINOX
N°10	32	3.60	5.10	6	54	3	8.30	9.00	7935-1.5D	392576	392603
							10.70	11.30	7935-2D	392585	392612
							12.30	12.90	7935-2.5D	392594	392621
N°12	28	4.10	5.80	6	54	3	9.50	10.30	7935-1.5D	392577	392604
							12.20	13.00	7935-2D	392586	392613
							14.00	14.80	7935-2.5D	392595	392622
1/4"	28	4.80	6.70	8	62	3	11.30	12.10	7935-1.5D	392578	392605
							14.05	14.80	7935-2D	392587	392614
							16.75	17.60	7935-2.5D	392596	392623
5/16"	24	5.95	8.30	10	74	3	13.20	14.10	7935-1.5D	392579	392606
							17.40	18.30	7935-2D	392588	392615
							20.60	21.50	7935-2.5D	392597	392624
3/8"	24	7.95	10.00	12	80	4	16.35	17.40	7935-1.5D	392580	392607
							20.60	21.60	7935-2D	392589	392616
							24.85	25.80	7935-2.5D	392598	392625
7/16"	20	9.40	11.70	12	80	4	18.35	19.60	7935-1.5D	392581	392608
							24.70	25.90	7935-2D	392590	392617
							28.55	29.70	7935-2.5D	392599	392626
1/2"	20	10.90	13.30	14	90	4	20.90	22.10	7935-1.5D	392582	392609
							27.25	28.50	7935-2D	392591	392618
							32.35	33.50	7935-2.5D	392600	392627
9/16"	18	10.80	15.00	16	102	4	23.25	24.60	7935-1.5D	392583	392610
							30.30	31.60	7935-2D	392592	392619
							35.95	37.50	7935-2.5D	392601	392628
5/8"	18	12.00	16.70	18	102	4	26.05	27.50	7935-1.5D	392584	392611
							33.10	34.50	7935-2D	392593	392620
							40.15	41.60	7935-2.5D	392602	392629



# DIXI 7985-HH

Z=2

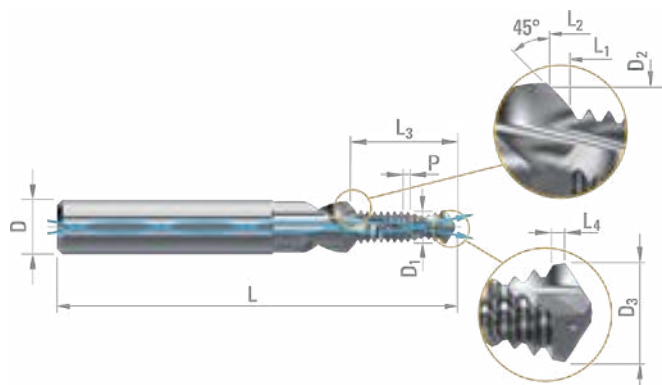
$L_1=2 \times \varnothing \text{ nom.}$



带孔口倒角的钻铣螺纹复合刀具内冷型

P.418 P.406/411

- 带孔口倒角的ISO标准钻铣螺纹复合刀，适用于通用加工，因其双齿的设计，可以实现无毛刺加工。此外，内冷可以加强排屑功能。
- 符合ISO965 (DIN13) 螺纹标准。
- 即使在高温下加工难加工材料，CUTNOX涂层也能延长刀具使用寿命。



○ 良好 ⊙ 优秀

ISO	P													M				K						
	非合金钢					低合金钢				高合金钢	马氏体不锈钢	DUPLEX不锈钢				灰色铸铁	结节式铸铁	可锻铸铁						
VDI 3323	1	2	3	4	5	6	7	8	9	10	11	12	13	14.1	14.2	14.3	14.4	15	16	17	18	19	20	
推荐																			⊙	⊙	⊙	⊙	⊙	⊙

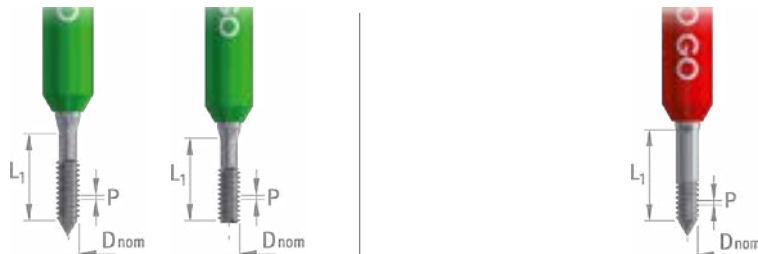
ISO	N										S						H						
	锻造铝合金		铸造铝合金			铜合金与铅	铜合金难点	黄金、白银	石墨	料	木材	特殊合金 镍/钴			钛、钛合金 合金	硬化钢		硬质铸铁					
VDI 3323	21	22	23	24	25	26	27	28	-	-	29	30	31	32	33-35	36	37	38	39	40	41		
推荐	⊙	⊙	⊙	⊙	⊙	⊙	⊙	⊙	⊙			⊙	⊙										

D nom.	螺距											CARBIDE	CUTINOX
	P	D <sub>1</sub>	D <sub>2</sub>	D <sub>3</sub>	L <sub>1</sub>	L <sub>2</sub>	L <sub>3</sub>	L <sub>4</sub>	D <sub>h5</sub>	L			
M 4	0.70	3.20	4.20	3.30	8.90	8.90	9.50	0.70	6	48	303421	303428	
M 5	0.80	4.00	5.30	4.20	11.10	11.00	11.80	0.80	6	54	303422	303429	
M 6	1.00	4.75	6.30	5.00	13.85	13.70	14.60	1.00	8	62	303423	303430	
M 8	1.25	6.35	8.40	6.75	18.60	18.40	19.60	1.30	10	74	303424	303431	
M 10	1.50	7.95	10.50	8.50	22.40	22.20	23.70	1.50	12	80	303425	303432	
M 12	1.75	9.95	12.60	10.25	26.00	25.50	27.40	1.50	14	90	303426	303433	
M 16	2.00	13.20	16.80	14.00	35.90	35.10	37.60	1.50	18	102	303427	303434	

NIHS06-12 螺纹通规与止规

- 整体硬质合金螺纹量规根据NIHS 06-10 (ISO 1501/DIN 14) , 可用于对3G和4H螺纹的精度进行检查。
- 根据NIHS 06-12的量规制定公差。

右旋螺纹



D nom.	Pitch P	L <sub>1</sub>	Tol.	1718-S GO	1718-S GO (平头型)	Tol.	1719-S NO GO
S 0.30	0.08	1.00	4H 3G	965295 983114	978958 414460	4H/3G	965312
S 0.35	0.09	1.30	4H 3G	965296 983468	978959 414461	4H/3G	965313
S 0.40	0.10	2.00	4H 3G	965297 983115	978960 414462	4H/3G	965314
S 0.50	0.125	2.50	4H 3G	965298 983116	978961 414463	4H/3G	965315
S 0.60	0.15	3.00	4H 3G	965299 983117	978962 414464	4H/3G	965316
S 0.70	0.175	3.00	4H 3G	965300 983236	978963 414465	4H/3G	965317
S 0.80	0.20	3.50	4H 3G	965301 983118	978964 414466	4H/3G	965318
S 0.90	0.225	4.00	4H 3G	965302 983119	978965 414467	4H/3G	965319
S 1.00	0.25	4.00	4H 3G	965303 983120	978966 414468	4H/3G	965320
S 1.20	0.25	5.00	4H 3G	965304 983121	978967 414469	4H/3G	965321
S 1.40	0.30	5.00	4H 3G	965305 983122	978968 414470	4H/3G	965322

平头型



D nom.	螺距 P	L <sub>1</sub>	Tol.	1718-S L GO	Tol.	1719-S L NO GO
S 0.50	0.125	2.50	4H	968369	4H/3G	968370
S 0.60	0.15	3.00	4H	968345	4H/3G	968346
S 0.70	0.175	3.00	4H	968344	4H/3G	968347
S 0.80	0.20	3.50	4H	968343	4H/3G	968348
S 0.90	0.225	4.00	4H	968925	4H/3G	968926
S 1.00	0.25	4.00	4H	969395	4H/3G	969396
S 1.20	0.25	5.00	4H	982638	4H/3G	982639

## 螺纹通规与止规

- 整体硬质合金螺纹量规符合ISO 965 (DIN 13) 标准, 可用于对螺纹的精度进行检查。
- 根据ISO1502制定量规公差。



D nom.	螺距 P	L <sub>1</sub>	Tol.	1718-M GO	1719-M NO GO
M 1.00	0.25	5	5H	976633	976635
M 1.20	0.20	5	4H	305894	305900
	0.25	5	5H	976634	976636
M 1.40	0.20	5	4H	305895	305901
	0.30	6	5H	976693	976710
M 1.50	0.30	6	6H	976694	976711
M 1.60	0.20	5	4H	305896	305902
	0.35	6	6H	975716	975717
M 1.80	0.20	5	4H	305897	305903
	0.35	6	6H	976024	976026
M 2.00	0.20	5	4H	305898	305904
	0.40	6	6H	976699	976716
M 2.20	0.20	5	4H	305899	305905
	0.25	5	5H	976701	976718
	0.45	8	6H	976702	976719
M 2.50	0.35	6	6H	303652	303653
	0.45	8	6H	976704	976721
M 3.00	0.50	8	6H	976705	976722

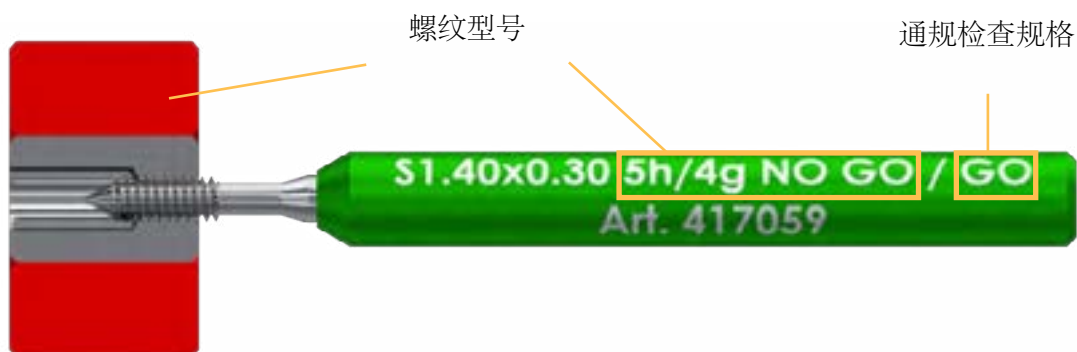
用于 NIHS 螺纹的小径通规与止规

- 整体硬质合金螺纹量规符合NIHS 06-10 (ISO 1501/DIN 14) 标准，可用于对外螺纹螺的硬质合金环规进行检查。
- 根据NIHS 06-12标准制作的环规，可以检查螺纹塞规的公差。

D nom.	螺距 P	L <sub>1</sub>	环规 5h GO		环规 4g GO		环规 5h/4g NO GO	
			GO	NO GO	GO	NO GO	GO	NO GO
S 0.30	0.08	1.00	417005	417016	417027	417038	417049	417060
S 0.35	0.09	1.30	417006	417017	417028	417039	417050	417061
S 0.40	0.10	2.00	417007	417018	417029	417040	417051	417062
S 0.50	0.125	2.50	417008	417019	417030	417041	417052	417063
S 0.60	0.15	3.00	417009	417020	417031	417042	417053	417064
S 0.70	0.175	3.00	417010	417021	417032	417043	417054	417065
S 0.80	0.20	3.50	417011	417022	417033	417044	417055	417066
S 0.90	0.225	4.00	417012	417023	417034	417045	417056	417067
S 1.00	0.25	4.00	417013	417024	417035	417046	417057	417068
S 1.20	0.25	5.00	417014	417025	417036	417047	417058	417069
S 1.40	0.30	5.00	417015	417026	417037	417048	417059	417070



检查通规须知



资料来源: NIHS 06-12

## 用于 NIHS 螺纹的小径通规与止规

- 整体硬质合金螺纹量规符合NIHS 06-10 (ISO 1501/DIN 14) 标准, 可用于对小径5H和6H螺纹的精度进行检查。
- 根据NIHS 06-12的量规制定公差。



D nom.	螺距 P	$L_1$	Tol.	<b>0418 GO</b>	Tol.	<b>0419 NO GO</b>
S 0.30	0.08	2.00	5H	308301	5H	308307
S 0.35	0.09	2.00	5H	308300	5H	308306
S 0.40	0.10	3.50	5H/6H	308299	5H 6H	308305 308310
S 0.50	0.125	3.50	5H/6H	308298	5H 6H	308304 308309
S 0.60	0.15	3.50	5H 6H	308297 411747	5H 6H	308302 308308
S 0.70	0.175	5.00	5H 6H	306719 411748	5H 6H	306818 306824
S 0.80	0.20	5.00	5H 6H	306813 411749	5H 6H	306819 306825
S 0.90	0.225	5.00	5H/6H	306814	5H 6H	306820 306826
S 1.00	0.25	5.00	5H/6H	306815	5H 6H	306821 306827
S 1.20	0.25	5.00	5H/6H	306816	5H 6H	306822 306828
S 1.40	0.30	5.00	5H/6H	306817	5H 6H	306823 306829

NIHS 量规套装



型号	产品编号
<b>DIXI 1718-S 4H GO</b> (S0.30-S1.40)	305989
<b>DIXI 1719-S 4H/3G NO GO</b> (S0.30-S1.40)	
空盒 (NIHS 4H)	307437


型号	产品编号
<b>DIXI 1718-S 3G GO</b> (S0.30-S1.40)	305990
<b>DIXI 1719-S 4H/3G NO GO</b> (S0.30-S1.40)	
空盒 (NIHS 3G)	307438

型号	产品编号
<b>DIXI 1718-S 4H GO</b> (S0.30-S1.40)	305991
<b>DIXI 1718-S 3G GO</b> (S0.30-S1.40)	
<b>DIXI 1719-S 4H/3G NO GO</b> (S0.30-S1.40)	
空盒 (NIHS 4H & 3G)	307439

用于全面检查NIHS螺纹的量规套装

型号	产品编号
<b>DIXI 1718-S 4H GO</b> (S0.30-S1.40)	308313
<b>DIXI 1718-S 3G GO</b> (S0.30-S1.40)	
<b>DIXI 1719-S 4H/3G NO GO</b> (S0.30-S1.40)	
<b>DIXI 0418-5H/6H GO</b> (S0.30-S1.40)	312619
<b>DIXI 0419-5H NO GO</b> (S0.30-S1.40)	
<b>DIXI 0419-6H NO GO</b> (S0.40-S1.40)	
空盒	312619





测量内螺纹须使用螺纹量规。这些量规各有其功能、使用方法和检测结果判定。

**图 1: GO 螺纹通规 (DIXI 1718)**

螺纹通规通常会用于检查中径的误差、牙型角的误差和形状偏差。此外，还可以用于检查螺纹小径的最小值以及直齿面的长度是否足够，例如，牙型齿根的倒角是否会过多。使用螺纹通规时，无需用过多力拧动，尽其进入工件螺纹的整体长度。如果不能进入，则工件螺纹不符合规格。建议根据使用强度，定期检测螺纹通规的磨损情况。注意事项：通规不能作为工件螺纹小径的判定量规。

**图 3: GO 通螺纹普通量规 (DIXI 0418)**

使用通量规检查工件螺纹内径的小径时，手部无需施加过大的力，顺其穿过工件螺纹即可。

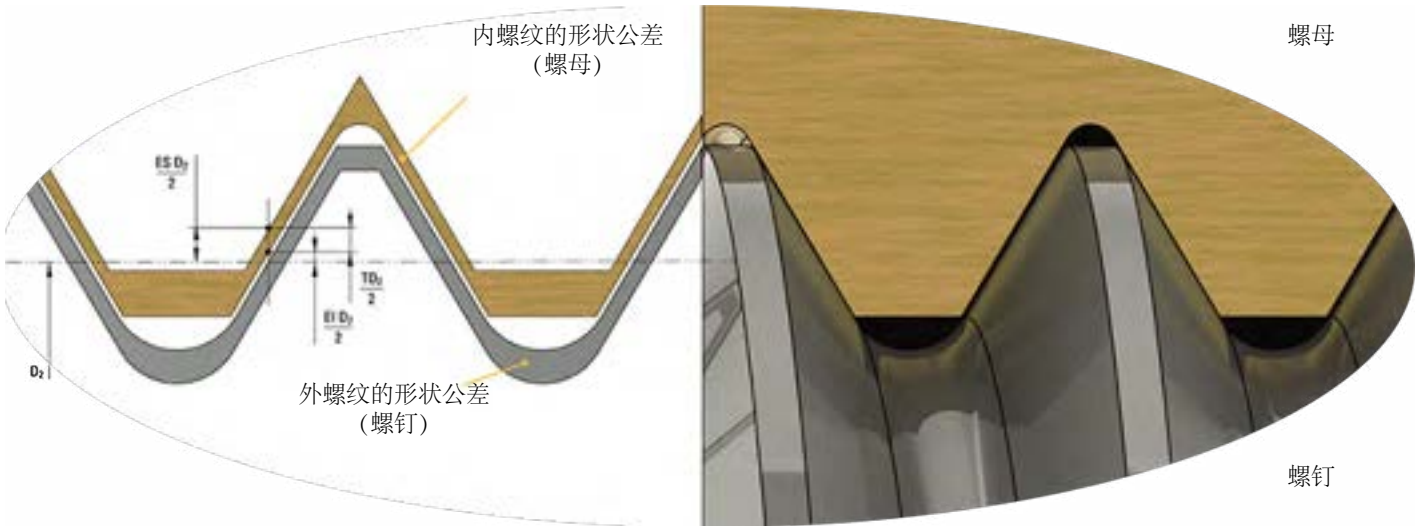
**图 2: NO GO 螺纹止规 (DIXI 1719)**

螺纹止规用于检查内螺纹是否超过规定的最大尺寸。无需施加过多的力去拧螺纹止规，其可能会进入螺纹部分的两端，但不超过两圈螺纹。如果可拧入两圈以上螺纹，则工件螺纹不符合规格。螺纹止规不得完全穿过三个更少螺纹长度的工件。建议定期检查止螺纹塞规是否有磨损。注意事项：量规不检查工件螺纹的内径。

**图 4: NO GO 止螺纹普通量规 (DIXI 0419)**

使用止规检查实际内径是否超过规定的最大尺寸时，止规可进入工件螺纹的两端，但只能在离距螺纹起点不超过一个螺距长度距离。





中径  $D_2$

螺距尺寸

中径偏差  $EI D_2$

中径下偏差 ( $D_2$ ).

中径偏差  $ES D_2$

中径上偏差 ( $D_2$ ).

中径公差  $TD_2$

中径公差 ( $D_2$ ).  $TD_2 = ES D_2 - EI D_2$

4H GO 通规

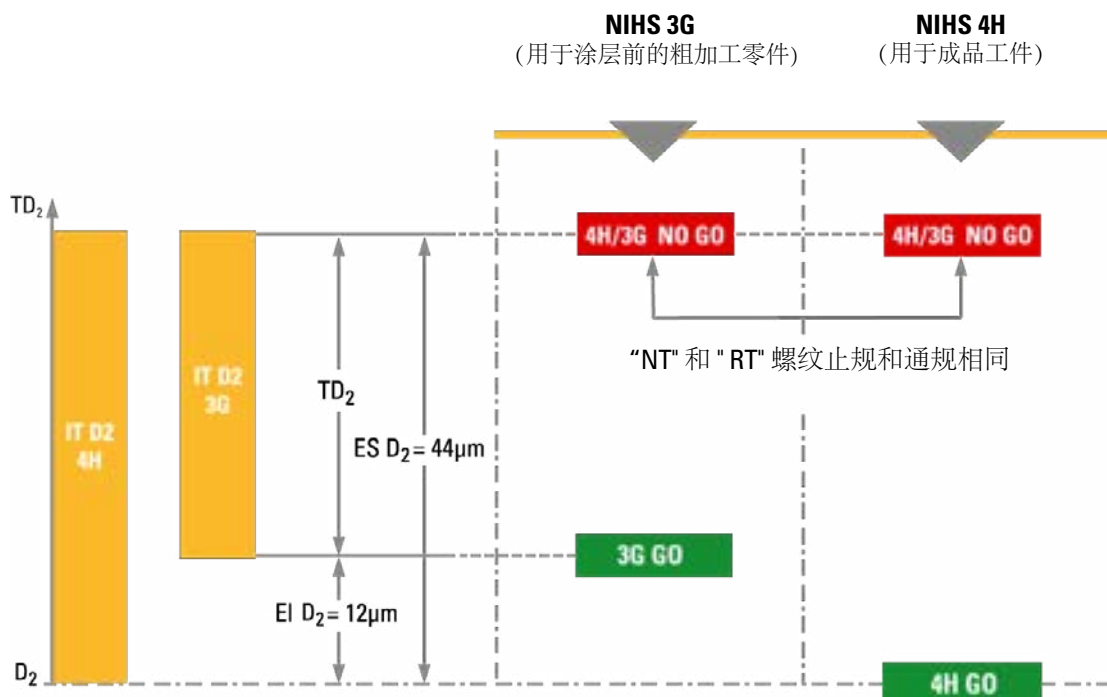
根据NIHS 06-10螺纹标准，用于检测S内螺纹公差为4H的成品零件（电镀和热处理后内螺纹精度为4H）。NIHS 4H通规取代了以前的通规。

3G GO 通规

根据NIHS 06-10螺纹标准，用于检查s内螺纹公差为3G的零件（电镀或热处理前）。NIHS 3G通规取代了以前的NIHS RT通规。

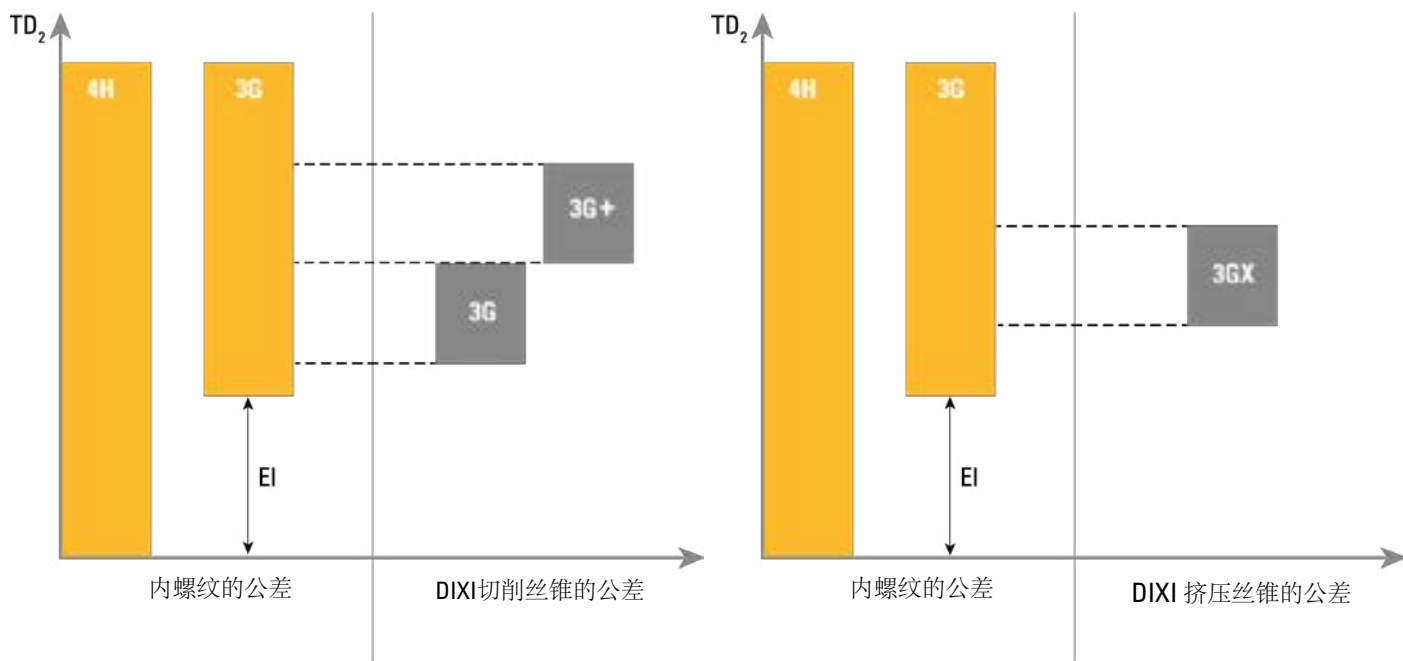
NO GO 螺纹止规

用于检查内螺纹（无电镀和热处理）或内螺纹（电镀和特处理后）。根据NIHS 06-10，止规在3G和4H公差是相同的。NIHS 4H/3G止规取代了以前的NIHS NT/RT止规。

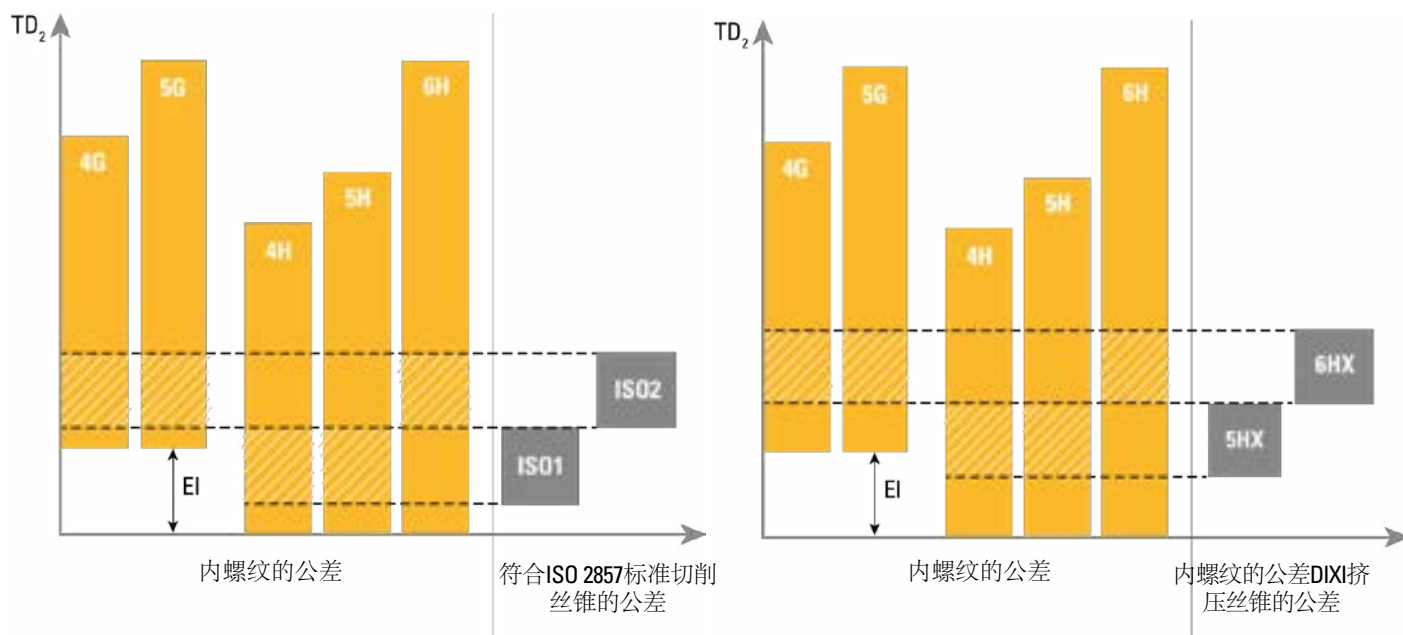



通和止螺纹量规公差带-0.25 mm齿距的示例





公制内螺纹公差带示意图 (ISO 965 / DIN 13)





在S1.00x0.25总成上，螺纹牙顶直径和螺母根部直径之间可以有高达0.05mm的自由空间。该间隙允许可能引起振动松动的自由移动。螺丝和螺母侧面之间接触表面加剧了这种现象。在某些情况下，可使用粘合剂来避免振动松动。此解决方案不适用于视觉方面至关重要的组件（钟表业）。

不论螺丝尺寸的大小（最小最大实体牙型），均保证接触线相同，因此制造公差不会影响总成质量。

使用AF螺纹牙型，无需再使用粘合剂。

## 牙型方向-加工方向

与60°螺纹不同，AF螺纹由不对称牙型制成。根据刀具加工方向，可以反向判断切削的牙型。



**AF/BT**  
该刀具和螺丝具有相同的  
拧紧方向。  
库存刀具



**AF/TT**  
刀具和螺丝的拧紧方向  
相反。  
非标刀具



## NIHS 06-10 (ISO 1501 / DIN 14)

$\emptyset$ 公称直径	螺距	微径 5H		钻削 $\emptyset$	微径 6H		钻削 $\emptyset$
		$\emptyset$ 内部直径 最小	最大		$\emptyset$ 内部直径 最小	最大	
S 0.30	0.08	0.223	0.240	<b>0.23</b>	-	-	-
S 0.35	0.09	0.264	0.286	<b>0.275</b>	-	-	-
S 0.40	0.10	0.304	0.330	<b>0.32</b>	0.304	0.342	<b>0.34</b>
S 0.45	0.10	0.354	0.380	<b>0.37</b>	0.354	0.392	<b>0.39</b>
S 0.50	0.125	0.380	0.415	<b>0.40</b>	0.380	0.435	<b>0.42</b>
S 0.55	0.125	0.430	0.465	<b>0.45</b>	0.430	0.485	<b>0.47</b>
S 0.60	0.15	0.456	0.502	<b>0.48</b>	0.456	0.522	<b>0.50</b>
S 0.70	0.175	0.532	0.585	<b>0.56</b>	0.532	0.605	<b>0.58</b>
S 0.80	0.20	0.608	0.665	<b>0.64</b>	0.608	0.685	<b>0.66</b>
S 0.90	0.225	0.684	0.745	<b>0.72</b>	0.684	0.765	<b>0.74</b>
S 1.00	0.25	0.760	0.825	<b>0.80</b>	0.760	0.845	<b>0.82</b>
S 1.10	0.25	0.860	0.925	<b>0.90</b>	0.860	0.945	<b>0.92</b>
S 1.20	0.25	0.960	1.025	<b>1.00</b>	0.960	1.045	<b>1.02</b>
S 1.30	0.30	1.012	1.085	<b>1.05</b>	1.012	1.105	<b>1.07</b>
S 1.40	0.30	1.112	1.185	<b>1.15</b>	1.112	1.205	<b>1.17</b>

## UNF (ANSI B1.1 / ISO 5864)

$\emptyset$ 公称直径	TPI	公差	$\emptyset$ 内部直径		钻削 $\emptyset$
			最小	最大	
N°1	72	2B	1.474	1.612	<b>1.50</b>
N°2	64	2B	1.756	1.912	<b>1.80</b>
N°3	56	2B	2.025	2.198	<b>2.10</b>
N°4	48	2B	2.271	2.458	<b>2.35</b>
N°5	44	2B	2.551	2.740	<b>2.60</b>
N°6	40	2B	2.820	3.022	<b>2.90</b>
N°8	36	2B	3.404	3.606	<b>3.50</b>
N°10	32	2B	3.963	4.165	<b>4.05</b>
N°12	28	2B	4.496	4.724	<b>4.60</b>
1/4"	28	2B	5.360	5.588	<b>5.50</b>
5/16"	24	2B	6.782	7.035	<b>6.90</b>
3/8"	24	2B	8.382	8.636	<b>8.50</b>
7/16"	20	2B	9.729	10.033	<b>9.80</b>
1/2"	20	2B	11.329	11.607	<b>11.40</b>
9/16"	18	2B	12.751	13.081	<b>12.90</b>
5/8"	18	2B	14.351	14.681	<b>14.50</b>
3/4"	16	2B	17.323	17.678	<b>17.50</b>
7/8"	14	2B	20.270	20.675	<b>20.40</b>

## UN (ANSI B1.1 / ISO 5864)

$\emptyset$ 公称直径	TPI	公差	$\emptyset$ 内部直径		钻削 $\emptyset$
			最小	最大	
5/16"	28	2B	6.955	7.169	<b>7.10</b>
5/16"	20	2B	6.563	6.855	<b>6.70</b>
3/8"	28	2B	8.543	8.756	<b>8.60</b>
3/8"	20	2B	8.150	8.442	<b>8.30</b>
7/16"	32	2B	10.253	10.441	<b>10.30</b>
7/16"	16	2B	9.394	9.752	<b>9.60</b>
1/2"	32	2B	11.841	12.029	<b>11.90</b>
1/2"	16	2B	10.981	11.340	<b>11.20</b>
9/16"	32	2B	13.428	13.616	<b>13.50</b>
9/16"	28	2B	13.305	13.519	<b>13.40</b>
9/16"	20	2B	12.913	13.205	<b>13.10</b>
9/16"	16	2B	12.569	12.927	<b>12.70</b>
5/8"	32	2B	15.016	15.204	<b>15.10</b>
5/8"	28	2B	14.893	15.106	<b>15.00</b>
5/8"	20	2B	14.500	14.792	<b>14.60</b>
5/8"	16	2B	14.156	14.515	<b>14.30</b>
5/8"	12	2B	13.584	14.043	<b>13.80</b>
11/16"	32	2B	16.603	16.791	<b>16.70</b>
11/16"	28	2B	16.480	16.694	<b>16.60</b>
11/16"	20	2B	16.088	16.380	<b>16.20</b>
11/16"	16	2B	15.744	16.102	<b>15.90</b>
11/16"	12	2B	15.171	15.631	<b>15.40</b>
3/4"	32	2B	18.191	18.379	<b>18.30</b>
3/4"	28	2B	18.068	18.281	<b>18.20</b>
3/4"	12	2B	16.759	17.218	<b>17.00</b>
13/16"	32	2B	19.778	19.966	<b>19.90</b>
13/16"	28	2B	19.655	19.869	<b>19.80</b>
13/16"	16	2B	18.919	19.277	<b>19.10</b>
13/16"	12	2B	18.346	18.806	<b>18.60</b>
7/8"	32	2B	21.366	21.554	<b>21.50</b>
7/8"	28	2B	21.243	21.456	<b>21.30</b>
7/8"	16	2B	20.506	20.865	<b>20.70</b>
7/8"	12	2B	19.934	20.393	<b>20.20</b>
15/16"	32	2B	22.953	23.141	<b>23.00</b>
15/16"	28	2B	22.830	23.044	<b>22.90</b>
15/16"	16	2B	22.094	22.452	<b>22.30</b>
15/16"	12	2B	21.521	21.981	<b>21.80</b>
1"	32	2B	24.541	24.729	<b>24.60</b>
1"	28	2B	24.418	24.631	<b>24.50</b>
1"	16	2B	23.681	24.040	<b>23.90</b>
1 1/16"	28	2B	26.005	26.219	<b>26.10</b>
1 1/16"	20	2B	25.613	25.905	<b>25.80</b>
1 1/16"	18	2B	25.460	25.783	<b>25.60</b>
1 1/16"	16	2B	25.269	25.627	<b>25.40</b>
1 1/16"	12	2B	24.696	25.156	<b>24.90</b>



**ISO 965 (DIN 13)**

Ø 公称直径	TPI	公差	Ø 内部直径		钻削 Ø
			最小	最大	
M 0.8	0.20	-	0.608	0.685	<b>0.65</b>
M 0.9	0.225	-	0.684	0.765	<b>0.70</b>
M 1.0	0.25	5H	0.729	0.785	<b>0.75</b>
M 1.1	0.25	5H	0.829	0.885	<b>0.85</b>
M 1.2	0.25	5H	0.929	0.985	<b>0.95</b>
M 1.4	0.30	6H	1.075	1.142	<b>1.10</b>
M 1.6	0.35	6H	1.221	1.321	<b>1.25</b>
M 1.7	0.35	6H	1.321	1.421	<b>1.35</b>
M 1.8	0.35	6H	1.421	1.521	<b>1.45</b>
M 2.0	0.40	6H	1.567	1.679	<b>1.60</b>
M 2.2	0.45	6H	1.713	1.838	<b>1.75</b>
M 2.5	0.45	6H	2.031	2.138	<b>2.05</b>
M 3.0	0.50	6H	2.459	2.599	<b>2.50</b>
M 3.5	0.60	6H	2.850	3.010	<b>2.90</b>
M 4.0	0.70	6H	3.242	3.422	<b>3.30</b>
M 4.5	0.75	6H	3.688	3.878	<b>3.70</b>
M 5.0	0.80	6H	4.134	4.334	<b>4.20</b>
M 6.0	1.00	6H	4.917	5.153	<b>5.00</b>
M 7.0	1.00	6H	5.917	6.153	<b>6.00</b>
M 8.0	1.25	6H	6.647	6.912	<b>6.80</b>
M 9.0	1.25	6H	7.647	7.912	<b>7.80</b>
M 10.0	1.50	6H	8.376	8.676	<b>8.50</b>
M 11.0	1.50	6H	9.376	9.676	<b>9.50</b>
M 12.0	1.75	6H	10.106	10.441	<b>10.20</b>
M 14.0	2.00	6H	11.835	12.210	<b>12.00</b>
M 16.0	2.00	6H	13.835	14.210	<b>14.00</b>
M 18.0	2.50	6H	15.294	15.744	<b>15.50</b>
M 20.0	2.50	6H	17.294	17.744	<b>17.50</b>
M 22.0	2.50	6H	19.294	19.744	<b>19.50</b>
M 24.0	3.00	6H	20.752	21.252	<b>21.00</b>
M 27.0	3.00	6H	23.752	24.252	<b>24.00</b>

**BSP (ISO 228)**

Ø 公称直径	TPI	Ø 内部直径		钻削 Ø
		最小	最大	
G 1/16"	28	6.561	6.843	<b>6.75</b>
G 1/8"	28	8.566	8.848	<b>8.75</b>
G 1/4"	19	11.445	11.890	<b>11.60</b>
G 3/8"	19	14.950	15.395	<b>15.20</b>
G 1/2"	14	18.631	19.172	<b>18.90</b>
G 5/8"	14	20.587	21.128	<b>20.90</b>
G 3/4"	14	24.117	24.658	<b>24.40</b>
G 7/8"	14	27.877	28.418	<b>28.20</b>
G 1"	11	30.291	30.931	<b>30.70</b>

**UNC (ANSI B1.1 / ISO 5864)**

Ø 公称直径	TPI	公差	Ø 内部直径		钻削 Ø
			最小	最大	
N°1	64	2B	1.425	1.582	<b>1.50</b>
N°2	56	2B	1.695	1.871	<b>1.80</b>
N°3	48	2B	1.941	2.146	<b>2.00</b>
N°4	40	2B	2.157	2.385	<b>2.25</b>
N°5	40	2B	2.487	2.697	<b>2.60</b>
N°6	32	2B	2.645	2.895	<b>2.75</b>
N°8	32	2B	3.302	3.530	<b>3.50</b>
N°10	24	2B	3.683	3.962	<b>3.80</b>
N°12	24	2B	4.344	4.597	<b>4.50</b>
1/4"	20	2B	4.979	5.527	<b>5.10</b>
5/16"	18	2B	6.401	6.731	<b>6.50</b>
3/8"	16	2B	7.798	8.153	<b>7.90</b>
7/16"	14	2B	9.144	9.550	<b>9.30</b>
1/2"	13	2B	10.592	11.023	<b>10.70</b>
9/16"	12	2B	11.989	12.446	<b>12.30</b>
5/8"	11	2B	13.386	13.868	<b>13.50</b>
3/4"	10	2B	16.307	16.840	<b>16.50</b>

**UNEF (ANSI B1.1 / ISO 5864)**

Ø 公称直径	TPI	公差	Ø 内部直径		钻削 Ø
			最小	最大	
N°12	32	2B	4.623	4.826	<b>4.70</b>
1/4"	32	2B	5.487	5.689	<b>5.60</b>
5/16"	32	2B	7.087	7.264	<b>7.20</b>
3/8"	32	2B	8.662	8.864	<b>8.75</b>
7/16"	28	2B	10.135	10.337	<b>10.25</b>
1/2"	28	2B	11.710	11.938	<b>11.85</b>
9/16"	24	2B	13.132	13.385	<b>13.20</b>
5/8"	24	2B	14.732	14.986	<b>14.80</b>
11/16"	24	2B	16.307	16.560	<b>16.40</b>
3/4"	20	2B	17.679	17.957	<b>17.80</b>

**UNJF (ISO 3161)**

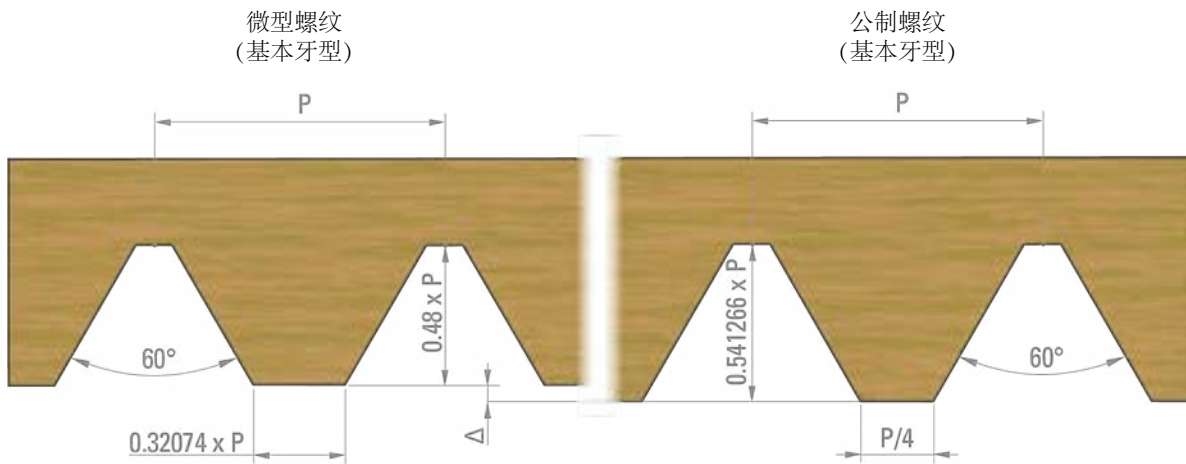
Ø 公称直径	TPI	公差	Ø 内部直径		钻削 Ø
			最小	最大	
N°10	32	3B	4.054	4.225	<b>4.10</b>
1/4"	28	3B	5.466	5.662	<b>5.55</b>
5/16"	24	3B	6.906	7.109	<b>7.00</b>
3/8"	24	3B	8.494	8.679	<b>8.60</b>
7/16"	20	3B	9.876	10.084	<b>10.00</b>
1/2"	20	3B	11.463	11.661	<b>11.55</b>

符合ANSI B1.1/ISO 5854规范的公称直径和齿节的组合

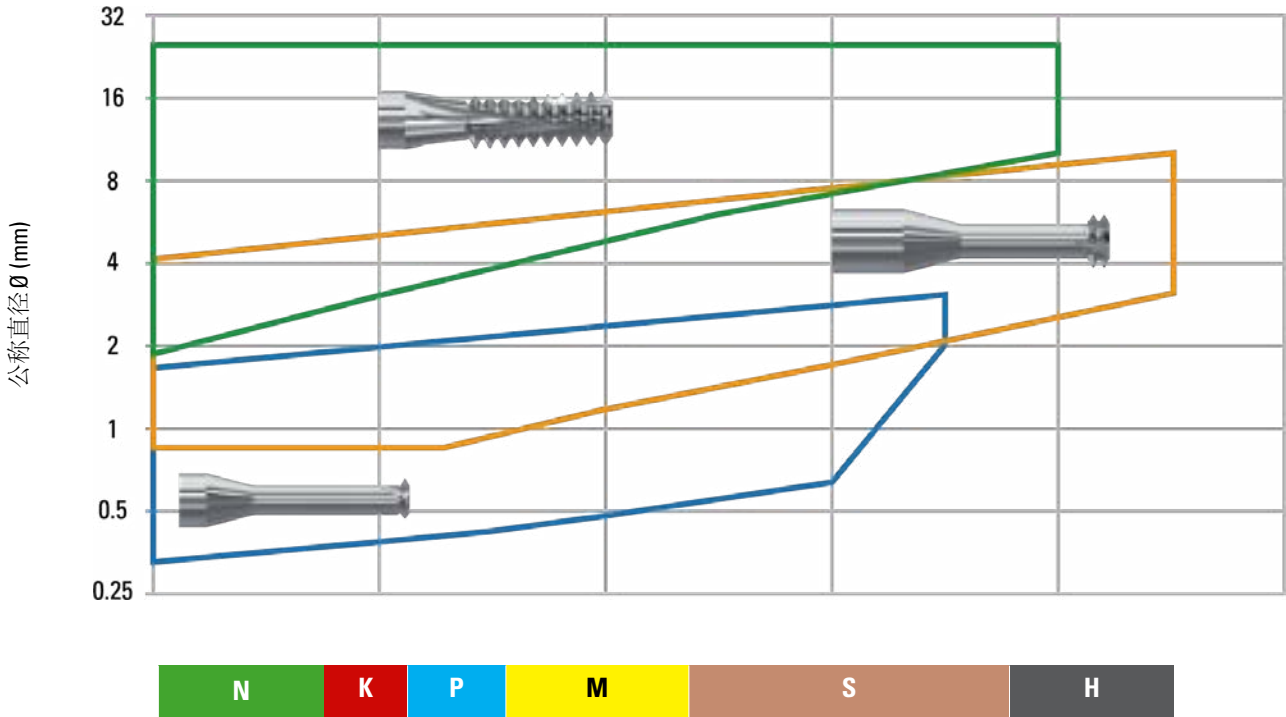


Ø nom.		80	72	64	56	48	44	40	36	32	28	24	20	18	16	14	13	12	11	10	
inch	mm	0.318	0.353	0.397	0.454	0.529	0.577	0.635	0.706	0.794	0.907	1.058	1.270	1.411	1.588	1.814	1.954	2.117	2.309	2.54	
N°0	1.524	UNF																			
N°1	1.854		UNF	UNC																	
N°2	2.184			UNF	UNC																
N°3	2.515				UNF	UNC															
N°4	2.845					UNF		UNC													
N°5	3.175						UNF	UNC													
N°6	3.505							UNF		UNC											
N°8	4.166								UNF	UNC											
N°10	4.826									UNF		UNC									
N°12	5.486									UNEF	UNF	UNC									
1/4"	6.350									UNEF	UN		UNC								
5/16"	7.938									UNEF	UN	UNF	UN	UNC							
3/8"	9.525									UNEF	UN	UNF	UN		UNC						
7/16"	11.113									UN	UNEF		UNF		UN	UNC					
1/2"	12.700									UN	UNEF		UNF		UN		UNC				
9/16"	14.288									UN	UN	UNEF	UN	UNF	UN				UNC		
5/8"	15.875									UN	UN	UNEF	UN	UNF	UN				UN	UNC	
11/16"	17.463									UN	UN	UNEF	UN		UN				UN		
3/4"	19.050									UN	UN		UNEF		UNF				UN		UNC
13/16"	20.638									UN	UN		UNEF		UN				UN		
7/8"	22.225									UN	UN		UNEF		UN	UNF			UN		
15/16"	23.813									UN	UN		UNEF		UN				UN		
1"	25.400									UN	UN		UNEF		UN				UNF		
1-1/16"	26.988										UN		UN	UNEF	UN				UN		

“S”和“M”螺纹之间的比较



	微型螺纹			公制螺纹ISO	
标准	ISO 1501	NIHS 06-10 (瑞士)	ASME B1.10M (美国)	DIN 14 (德国)	ISO 965
螺纹符号	“S”		“UNM”	“M”	“M”
标号示例	S 0.60 x 0.15		UNM 0.60 x 0.15	M 0.60 x 0.15	M 6.00 x 1.00
公称直径范围	0.30mm to 1.40mm			0.30mm to 0.90mm	1.00mm to 355mm
齿节范围	0.08mm to 0.30mm			0.08mm to 0.225mm	0.20mm to 8.00mm



## 螺纹铣刀径向旋转圈数

公称直径 Ø



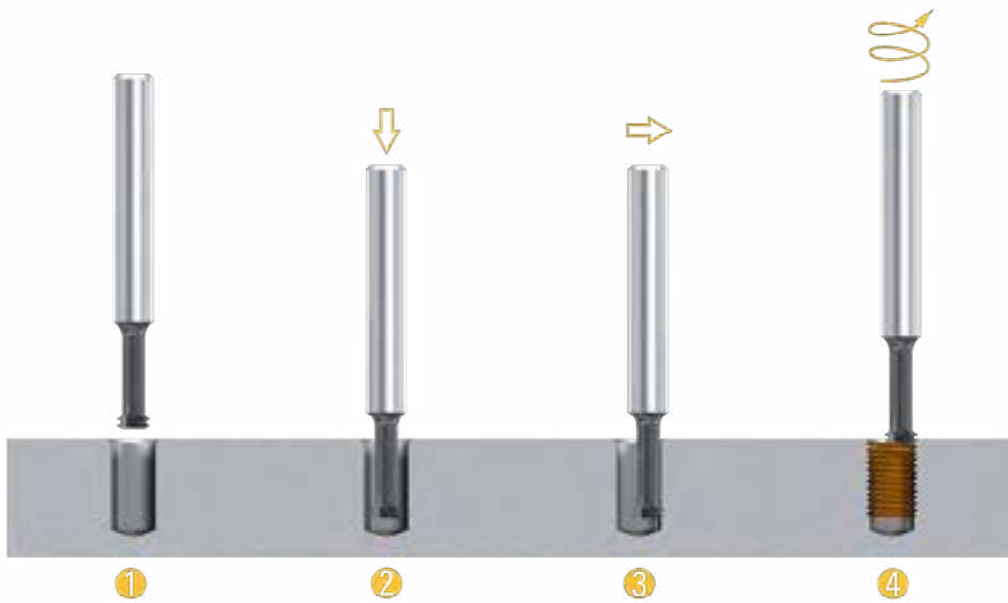
	VDI 3323	公称直径 Ø			
		<3mm	<3-6mm	<6mm	
<b>P</b>	非合金钢、易切削钢	1-5	-	2-3	1-2
	低合金钢 < 800 N/mm <sup>2</sup>	6-9	-	3-5	1-2
	高合金钢 > 800 N/mm <sup>2</sup> , 马氏体不锈钢	10-13	-	3-5	1-2
<b>M</b>	奥氏体不锈钢 < 700 N/mm <sup>2</sup>	14.1-14.2	-	3-5	2-3
	双相不锈钢 > 700 N/mm <sup>2</sup>	14.3-14.4	-	3-5	3-5
<b>K</b>	灰铸铁 < 250 HB	15-16	1-2	1-2	1-2
	可锻铸铁, 球墨铸铁 > 250 HB	17-20	-	2-3	1-2
<b>N</b>	锻造铝合金 < 12% Si	21-22	1-2	1-2	1
	铸造铝合金 > 12% Si	23-25	1-2	1-2	1-2
	铜合金, 易于加工(黄铜/青铜)	26	1-2	1-2	1
	难加工铜合金	27-28	1-2	1-2	1
	塑料, 木材	29-30	-	1	1-2
	金, 银	-	1-2	1-2	1-2
<b>S</b>	铁, 镍, 钴基耐热合金	31-35	-	3-5	3-5
	钛, 钛合金	36-37	1-2	2-3	2-3
<b>H</b>	硬化钢 >45 HRC, 硬铸铁	38-41	-	-	3-5



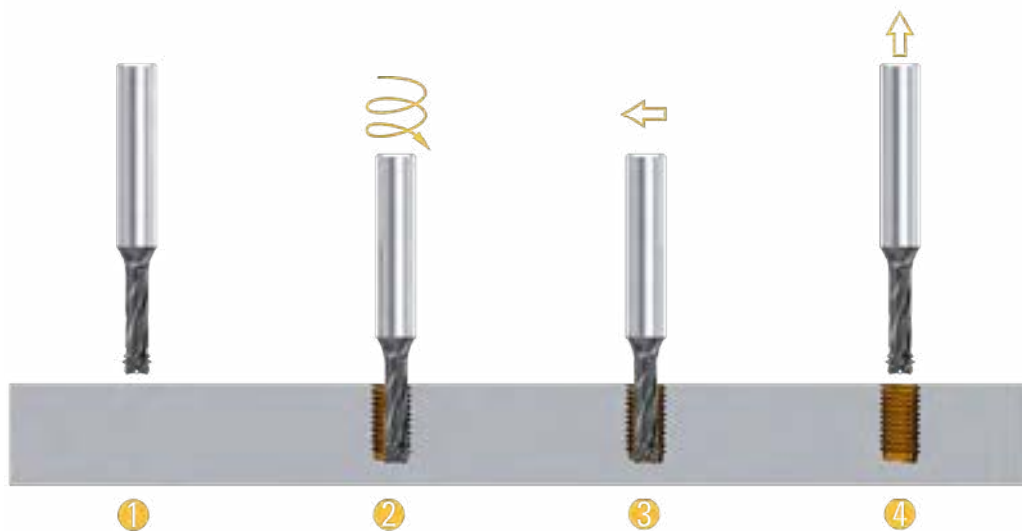
螺纹铣刀



螺纹铣刀



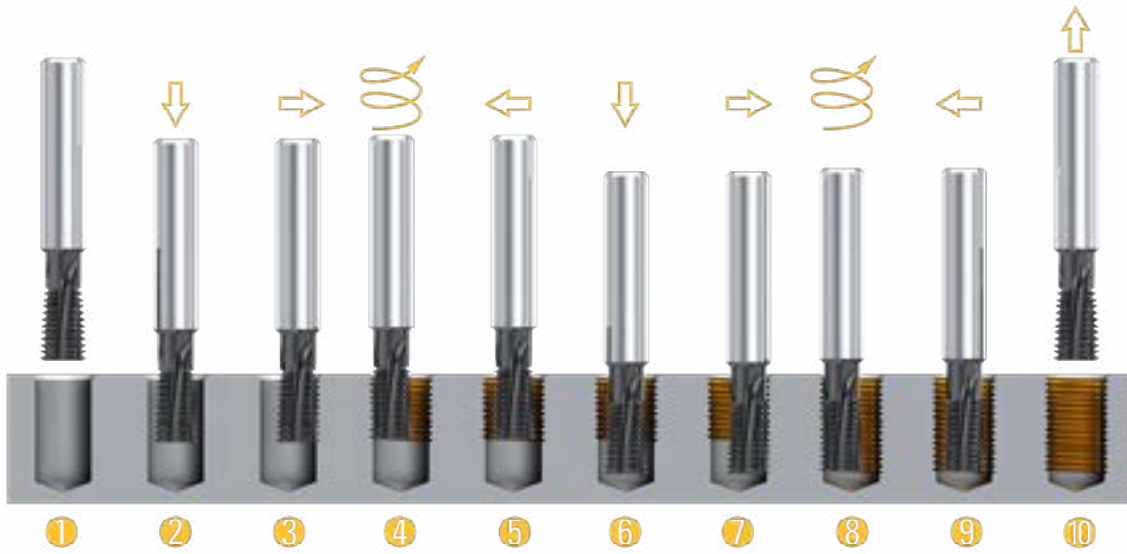
钻铣螺纹复合



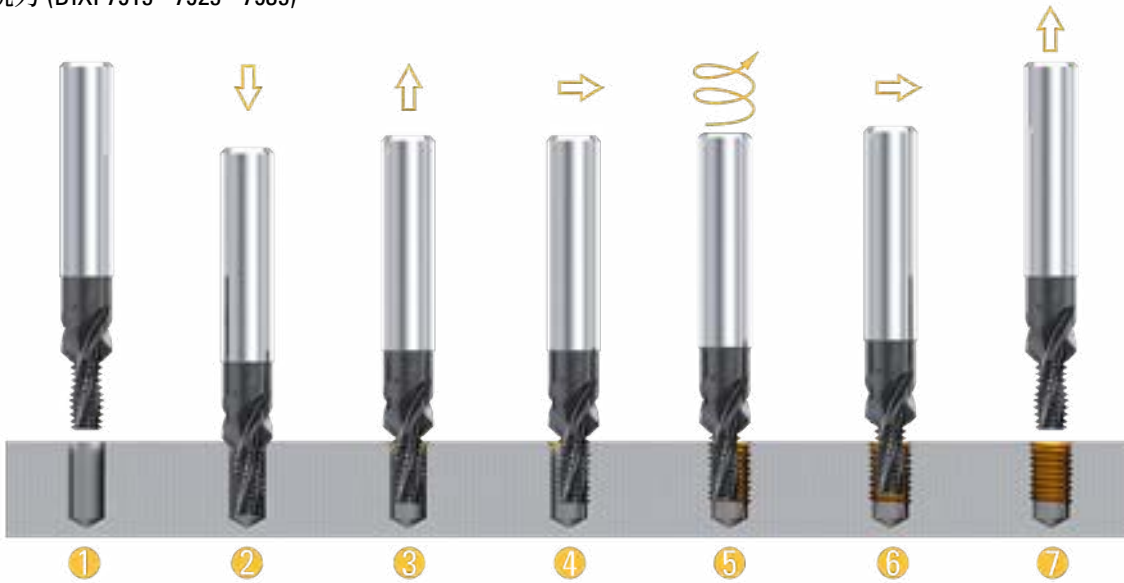




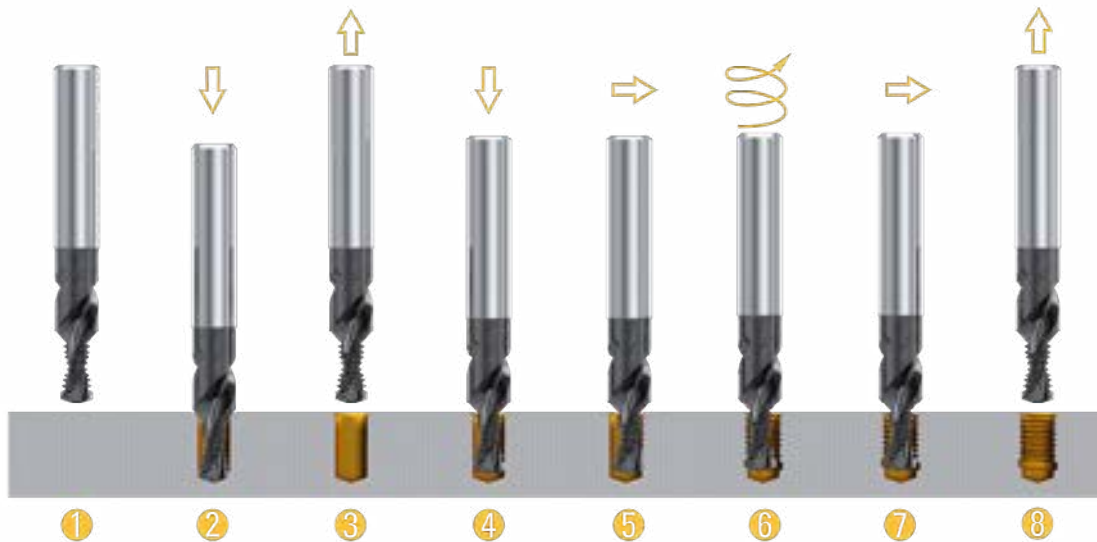
螺纹铣刀 (DIXI 7913 - 7914)




倒角螺纹铣刀 (DIXI 7915 - 7925 - 7935)



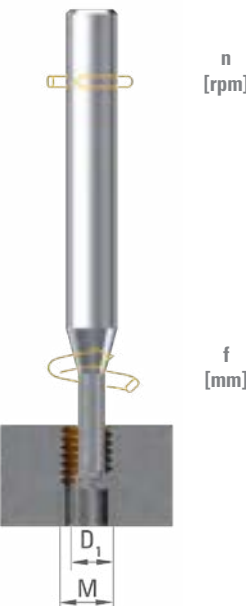
钻孔、螺纹铣刀、倒角复合刀具 (DIXI 7985)





		VDI 3323		CARBIDE Vc [m/min]	TiAlN Vc [m/min]	CUTINOX Vc [m/min]	
P	非合金钢、易切削钢	1 - 5	 $Vf \text{ 中心} = \frac{n \times fz \times z \times (M - D_1)}{M}$	70	115	135	
	低合金钢 < 800 N/mm <sup>2</sup>	6 - 9			105	115	
	高合金钢 > 800 N/mm <sup>2</sup> , 马氏体不锈钢	10 - 13				90	100
M	奥氏体不锈钢 < 700 N/mm <sup>2</sup>	14.1-14.2				85	95
	双相不锈钢 > 700 N/mm <sup>2</sup>	14.3-14.4				80	80
K	灰铸铁 < 250 HB	15 - 16			135		180
	可锻铸铁, 球墨铸铁 > 250 HB	17 - 20			70		105
N	锻造铝合金 < 12% Si	21 - 22			150		
	铸造铝合金 > 12% Si	23 - 25			115		
	铜合金, 易于加工(黄铜/青铜)	26			140		
	难加工铜合金	27 - 28		110			
	塑料, 木材	29 - 30		115			
	金, 银	-		140			
S	铁, 镍, 钴基耐热合金	31 - 35		35		45	
	钛, 钛合金	36 - 37		75		70	

DIXI 1737

		VDI 3323		CARBIDE Vc [m/min]	C-TOP Vc [m/min]	DRY CUT Vc [m/min]	
P	非合金钢、易切削钢	1 - 5	 $Vf \text{ 中心} = \frac{n \times fz \times z \times (M - D_1)}{M}$	70	130		
	低合金钢 < 800 N/mm <sup>2</sup>	6 - 9			115		
	高合金钢 > 800 N/mm <sup>2</sup> , 马氏体不锈钢	10 - 13			105		
M	奥氏体不锈钢 < 700 N/mm <sup>2</sup>	14.1-14.2			85		
	双相不锈钢 > 700 N/mm <sup>2</sup>	14.3-14.4			65		
K	灰铸铁 < 250 HB	15 - 16			90		
	可锻铸铁, 球墨铸铁 > 250 HB	17 - 20			70		
N	锻造铝合金 < 12% Si	21 - 22			150		185
	铸造铝合金 > 12% Si	23 - 25			115		150
	铜合金, 易于加工(黄铜/青铜)	26			140		175
	难加工铜合金	27 - 28		110		140	
	塑料, 木材	29 - 30		290		170	
	金, 银	-		115		95	
S	铁, 镍, 钴基耐热合金	31 - 35			40		
	钛, 钛合金	36 - 37		70	75		

$$n \text{ [rpm]} = \frac{V_c \text{ [m/min]} \times 1000}{\pi \times D_1 \text{ [mm]}}$$

每齿进给量  $f_z$  [mm]


$\varnothing D_1$ 0.20 - 0.40	$\varnothing D_1$ 0.40 - 0.60	$\varnothing D_1$ 0.60 - 1.10	$\varnothing D_1$ 1.10 - 1.60	$\varnothing D_1$ 1.60 - 2.40	$\varnothing D_1$ 2.40 - 5.00	$\varnothing D_1$ 5.00 - 8.00
0.0018 - 0.0040	0.004 - 0.007	0.007 - 0.012	0.012 - 0.018	0.018 - 0.026	0.026 - 0.056	0.055 - 0.080
0.0016 - 0.0036	0.004 - 0.006	0.006 - 0.011	0.011 - 0.016	0.016 - 0.024	0.024 - 0.050	0.050 - 0.080
0.0014 - 0.0032	0.004 - 0.005	0.005 - 0.010	0.010 - 0.014	0.014 - 0.022	0.022 - 0.046	0.045 - 0.070
0.0014 - 0.0032	0.004 - 0.005	0.005 - 0.010	0.010 - 0.014	0.014 - 0.022	0.022 - 0.046	0.045 - 0.070
0.0013 - 0.0029	0.003 - 0.005	0.005 - 0.009	0.009 - 0.013	0.013 - 0.019	0.019 - 0.040	0.040 - 0.060
0.0022 - 0.0050	0.006 - 0.008	0.008 - 0.015	0.015 - 0.022	0.022 - 0.034	0.034 - 0.070	0.070 - 0.110
0.0016 - 0.0036	0.004 - 0.006	0.006 - 0.011	0.011 - 0.016	0.016 - 0.024	0.024 - 0.050	0.050 - 0.080
0.0027 - 0.0061	0.007 - 0.010	0.010 - 0.019	0.019 - 0.027	0.027 - 0.041	0.041 - 0.086	0.085 - 0.130
0.0022 - 0.0050	0.006 - 0.008	0.008 - 0.015	0.015 - 0.022	0.022 - 0.034	0.034 - 0.070	0.070 - 0.110
0.0027 - 0.0061	0.007 - 0.010	0.010 - 0.019	0.019 - 0.027	0.027 - 0.041	0.041 - 0.086	0.085 - 0.130
0.0022 - 0.0050	0.006 - 0.008	0.008 - 0.015	0.015 - 0.022	0.022 - 0.034	0.034 - 0.070	0.070 - 0.110
0.0032 - 0.0072	0.008 - 0.012	0.012 - 0.022	0.022 - 0.032	0.032 - 0.048	0.048 - 0.100	0.100 - 0.150
0.0024 - 0.0054	0.006 - 0.009	0.009 - 0.017	0.017 - 0.024	0.024 - 0.036	0.036 - 0.076	0.075 - 0.110
0.0008 - 0.0018	0.002 - 0.003	0.003 - 0.006	0.006 - 0.008	0.008 - 0.012	0.012 - 0.026	0.025 - 0.040
0.0019 - 0.0043	0.005 - 0.007	0.007 - 0.013	0.013 - 0.019	0.019 - 0.029	0.029 - 0.060	0.060 - 0.090

每齿进给量  $f_z$  [mm]


$\varnothing D_1$ 0.35 - 0.50	$\varnothing D_1$ 0.50 - 0.60	$\varnothing D_1$ 0.60 - 0.90	$\varnothing D_1$ 0.90 - 1.40	$\varnothing D_1$ 1.40 - 2.40
0.004 - 0.006	0.006 - 0.008	0.008 - 0.011	0.011 - 0.018	0.018 - 0.030
0.004 - 0.006	0.006 - 0.007	0.007 - 0.010	0.010 - 0.016	0.016 - 0.027
0.004 - 0.005	0.005 - 0.006	0.006 - 0.009	0.009 - 0.014	0.014 - 0.024
0.004 - 0.005	0.005 - 0.006	0.006 - 0.009	0.009 - 0.014	0.014 - 0.024
0.003 - 0.005	0.005 - 0.005	0.005 - 0.008	0.008 - 0.013	0.013 - 0.022
0.006 - 0.008	0.008 - 0.010	0.010 - 0.015	0.015 - 0.023	0.023 - 0.039
0.004 - 0.006	0.006 - 0.007	0.007 - 0.010	0.010 - 0.016	0.016 - 0.027
0.007 - 0.010	0.010 - 0.012	0.012 - 0.018	0.018 - 0.028	0.028 - 0.048
0.006 - 0.008	0.008 - 0.010	0.010 - 0.015	0.015 - 0.023	0.023 - 0.039
0.007 - 0.010	0.010 - 0.012	0.012 - 0.018	0.018 - 0.028	0.028 - 0.048
0.006 - 0.008	0.008 - 0.010	0.010 - 0.015	0.015 - 0.023	0.023 - 0.039
0.008 - 0.012	0.012 - 0.014	0.014 - 0.021	0.021 - 0.033	0.033 - 0.056
0.006 - 0.009	0.009 - 0.010	0.010 - 0.016	0.016 - 0.024	0.024 - 0.042
0.002 - 0.003	0.003 - 0.003	0.003 - 0.005	0.005 - 0.008	0.008 - 0.013
0.005 - 0.007	0.007 - 0.008	0.008 - 0.012	0.012 - 0.019	0.019 - 0.033

参数基于切削液的使用情况，切削参数受外部影响较大，如刀具和工件的稳定性等，切削条件必须和加工条件相匹配！

## DIXI 1740

		VDI 3323		CARBIDE Vc [m/min]	CUTINOX Vc [m/min]	
P	非合金钢、易切削钢	1 - 5			150	
	低合金钢 < 800 N/mm²	6 - 9			130	
	高合金钢 > 800 N/mm², 马氏体不锈钢	10 - 13			120	
M	奥氏体不锈钢 < 700 N/mm²	14.1-14.2			70	
	双相不锈钢 > 700 N/mm²	14.3-14.4			50	
K	灰铸铁 < 250 HB	15 - 16			150	150
	可锻铸铁, 球墨铸铁 > 250 HB	17 - 20			120	110
N	锻造铝合金 < 12% Si	21 - 22			200	
	铸造铝合金 > 12% Si	23 - 25			180	
	铜合金, 易于加工(黄铜/青铜)	26			150	
	难加工铜合金	27 - 28		110		
	塑料, 木材	29 - 30		120		
	金, 银	-		140		
S	铁, 镍, 钴基耐热合金	31 - 35	$Vf_{\text{中心}} = \frac{n \times fz \times Z \times (M - D_1)}{M}$	35	50	
	钛, 钛合金	36 - 37		55		

## DIXI 1742-TC

		VDI 3323		DAC Vc [m/min]
N	锻造铝合金 < 12% Si	21 - 22		250
	铸造铝合金 > 12% Si	23 - 25		200
	铜合金, 易于加工(黄铜/青铜)	26 - 28		200
	难加工铜合金	27-28		150
	塑料, 木材	29 - 30		250
	金, 银	-		

$$Vf_{\text{中心}} = \frac{n \times fz \times Z \times (M - D_1)}{M}$$

$$n \text{ [rpm]} = \frac{V_c \text{ [m/min]} \times 1000}{\pi \times D_1 \text{ [mm]}}$$

每齿进给量  $f_z$  [mm]

$\varnothing D_1$ 0.60 - 0.80	$\varnothing D_1$ 0.80 - 1.10	$\varnothing D_1$ 1.10 - 2.50	$\varnothing D_1$ 2.50 - 3.00	$\varnothing D_1$ 3.00 - 5.00	$\varnothing D_1$ 5.00 - 6.50	$\varnothing D_1$ 6.50 - 8.00
0.007 - 0.010	0.010 - 0.013	0.013 - 0.029	0.030 - 0.034	0.034 - 0.055	0.055 - 0.070	0.070 - 0.085
0.007 - 0.009	0.009 - 0.012	0.012 - 0.027	0.026 - 0.032	0.032 - 0.050	0.050 - 0.065	0.065 - 0.075
0.006 - 0.008	0.008 - 0.011	0.011 - 0.024	0.024 - 0.028	0.028 - 0.045	0.045 - 0.060	0.060 - 0.070
0.006 - 0.008	0.008 - 0.011	0.011 - 0.024	0.024 - 0.028	0.028 - 0.045	0.045 - 0.060	0.060 - 0.070
0.005 - 0.007	0.007 - 0.010	0.010 - 0.022	0.022 - 0.026	0.026 - 0.040	0.040 - 0.055	0.055 - 0.065
0.008 - 0.011	0.011 - 0.015	0.015 - 0.034	0.034 - 0.040	0.040 - 0.065	0.065 - 0.080	0.080 - 0.100
0.007 - 0.010	0.010 - 0.013	0.013 - 0.029	0.030 - 0.034	0.034 - 0.055	0.055 - 0.070	0.070 - 0.085
0.010 - 0.014	0.014 - 0.019	0.019 - 0.041	0.042 - 0.048	0.048 - 0.080	0.080 - 0.100	0.100 - 0.120
0.009 - 0.012	0.012 - 0.017	0.017 - 0.037	0.036 - 0.042	0.042 - 0.070	0.070 - 0.090	0.090 - 0.105
0.010 - 0.014	0.014 - 0.019	0.019 - 0.041	0.042 - 0.048	0.048 - 0.080	0.080 - 0.100	0.100 - 0.120
0.008 - 0.011	0.011 - 0.015	0.015 - 0.034	0.034 - 0.040	0.040 - 0.065	0.065 - 0.080	0.080 - 0.100
0.012 - 0.016	0.016 - 0.022	0.022 - 0.049	0.048 - 0.058	0.058 - 0.095	0.095 - 0.115	0.115 - 0.140
0.007 - 0.010	0.010 - 0.013	0.013 - 0.029	0.030 - 0.034	0.034 - 0.055	0.055 - 0.070	0.070 - 0.085
0.004 - 0.006	0.006 - 0.008	0.008 - 0.017	0.018 - 0.020	0.020 - 0.030	0.030 - 0.040	0.040 - 0.050
0.007 - 0.010	0.010 - 0.013	0.013 - 0.029	0.030 - 0.034	0.034 - 0.055	0.055 - 0.070	0.070 - 0.085

参数基于切削液的使用情况，切削参数受外部影响较大，如刀具和工件的稳定性等，切削条件必须和加工条件相匹配！

每齿进给量  $V_f$  [mm/min]

M5	M6	M8	M10	M12
1'200	1'275	1'360	1'360	1'120
800	1'000	1'100	1'100	990
1'200	1'275	1'360	1'360	1'120
800	1'000	1'100	1'100	990
1'200	1'275	1'360	1'360	1'120
800	1'000	1'100	1'100	990

参数基于切削液的使用情况，切削参数受外部影响较大，如刀具和工件的稳定性等，切削条件必须和加工条件相匹配！

DIXI 1744



		VDI 3323	CUTINOX Vc [m/min]
P	非合金钢、易切削钢	1 - 5	170
	低合金钢 < 800 N/mm <sup>2</sup>	6 - 9	140
	高合金钢 > 800 N/mm <sup>2</sup> , 马氏体不锈钢	10 - 13	130
M	奥氏体不锈钢 < 700 N/mm <sup>2</sup>	14.1-14.2	70
	双相不锈钢 > 700 N/mm <sup>2</sup>	14.3-14.4	50
K	灰铸铁 < 250 HB	15 - 16	170
	可锻铸铁, 球墨铸铁 > 250 HB	17 - 20	120
S	铁, 镍, 钴基耐热合金	31 - 35	50
	钛, 钛合金	36 - 37	



DIXI 7910 - 7920 - 7940



		VDI 3323	CARBIDE Vc [m/min]	TiAlN Vc [m/min]
P	非合金钢、易切削钢	1 - 5	85	100
	低合金钢 < 800 N/mm <sup>2</sup>	6 - 9		80
	高合金钢 > 800 N/mm <sup>2</sup> , 马氏体不锈钢	10 - 13		50
M	奥氏体不锈钢 < 700 N/mm <sup>2</sup>	14.1-14.2		80
	双相不锈钢 > 700 N/mm <sup>2</sup>	14.3-14.4		50
K	灰铸铁 < 250 HB	15 - 16	85	100
	可锻铸铁, 球墨铸铁 > 250 HB	17 - 20	55	80
N	锻造铝合金 < 12% Si	21 - 22	220	285
	铸造铝合金 > 12% Si	23 - 25	150	220
	铜合金, 易于加工(黄铜/青铜)	26	150	210
	难加工铜合金	27 - 28	130	180
	塑料, 木材	29 - 30	250	320
	金, 银	-	150	210
S	钛, 钛合金	36 - 37	40	50



$$n \text{ [rpm]} = \frac{V_c \text{ [m/min]} \times 1000}{\pi \times D_1 \text{ [mm]}}$$

每齿进给量

Vf [mm/min]

$\varnothing D_1$ 3.00 - 5.00	$\varnothing D_1$ 5.00 - 6.50	$\varnothing D_1$ 6.50 - 8.00	$\varnothing D_1$ 8.00 - 10.00
0.034 - 0.055	0.055 - 0.070	0.070 - 0.085	0.086 - 0.096
0.032 - 0.050	0.050 - 0.065	0.065 - 0.075	0.079 - 0.088
0.028 - 0.045	0.045 - 0.060	0.060 - 0.070	0.072 - 0.080
0.028 - 0.045	0.045 - 0.060	0.060 - 0.070	0.072 - 0.080
0.026 - 0.040	0.040 - 0.055	0.055 - 0.065	0.065 - 0.072
0.040 - 0.065	0.065 - 0.080	0.080 - 0.100	0.100 - 0.112
0.034 - 0.055	0.055 - 0.070	0.070 - 0.085	0.086 - 0.096
0.020 - 0.030	0.030 - 0.040	0.040 - 0.050	0.050 - 0.056
0.034 - 0.055	0.055 - 0.070	0.070 - 0.085	0.086 - 0.096

每齿进给量

fz [mm]

$\varnothing D_1$ 0.90 - 2.00	$\varnothing D_1$ 2.00 - 3.00	$\varnothing D_1$ 3.00 - 4.00	$\varnothing D_1$ 4.00 - 6.00	$\varnothing D_1$ 6.00 - 10.00	$\varnothing D_1$ 10.00 - 16.00
0.005 - 0.012	0.012 - 0.018	0.018 - 0.024	0.024 - 0.035	0.035 - 0.060	0.060 - 0.100
0.005 - 0.011	0.011 - 0.0165	0.017 - 0.022	0.022 - 0.035	0.035 - 0.060	0.060 - 0.090
0.005 - 0.010	0.010 - 0.015	0.015 - 0.02	0.020 - 0.030	0.030 - 0.050	0.050 - 0.080
0.005 - 0.010	0.010 - 0.015	0.015 - 0.02	0.020 - 0.030	0.030 - 0.050	0.050 - 0.080
0.004 - 0.009	0.009 - 0.014	0.014 - 0.018	0.018 - 0.025	0.025 - 0.050	0.050 - 0.070
0.006 - 0.014	0.014 - 0.021	0.021 - 0.028	0.028 - 0.040	0.040 - 0.070	0.070 - 0.110
0.005 - 0.012	0.012 - 0.018	0.018 - 0.024	0.024 - 0.035	0.035 - 0.060	0.060 - 0.100
0.007 - 0.015	0.015 - 0.023	0.023 - 0.03	0.030 - 0.045	0.045 - 0.080	0.080 - 0.120
0.008 - 0.017	0.017 - 0.026	0.026 - 0.034	0.034 - 0.050	0.050 - 0.090	0.090 - 0.140
0.006 - 0.014	0.014 - 0.021	0.021 - 0.028	0.028 - 0.040	0.040 - 0.070	0.070 - 0.110
0.009 - 0.020	0.020 - 0.030	0.030 - 0.04	0.040 - 0.060	0.060 - 0.100	0.100 - 0.160
0.005 - 0.012	0.012 - 0.018	0.018 - 0.024	0.024 - 0.035	0.035 - 0.060	0.060 - 0.100
0.005 - 0.012	0.012 - 0.018	0.018 - 0.024	0.024 - 0.035	0.035 - 0.060	0.060 - 0.100
0.007 - 0.010	0.010 - 0.013	0.013 - 0.029	0.030 - 0.034	0.034 - 0.055	0.055 - 0.070

参数基于切削液的使用情况，切削参数受外部影响较大，如刀具和工件的稳定性等，切削条件必须和加工条件相匹配！

DIXI 7908 - 7913-TC - 7914-TC - 7915-TC  
7918 - 7923-TC - 7925-TC - 7935-TC



		VDI 3323		CARBIDE Vc [m/min]	TiAlN Vc [m/min]
P	非合金钢、易切削钢	1 - 5		100	130
	低合金钢 < 800 N/mm <sup>2</sup>	6 - 9			105
	高合金钢 > 800 N/mm <sup>2</sup> , 马氏体不锈钢	10 - 13			65
M	奥氏体不锈钢 < 700 N/mm <sup>2</sup>	14.1-14.2		60	105
	双相不锈钢 > 700 N/mm <sup>2</sup>	14.3-14.4			60
K	灰铸铁 < 250 HB	15 - 16		100	130
	可锻铸铁, 球墨铸铁 > 250 HB	17 - 20		65	105
N	锻造铝合金 < 12% Si	21 - 22		265	370
	铸造铝合金 > 12% Si	23 - 25		180	285
	铜合金, 易于加工(黄铜/青铜)	26		180	275
	难加工铜合金	27 - 28	155	235	
	塑料, 木材	29 - 30	300	415	
	金, 银	-	180	275	
S	钛, 钛合金	36 - 37	45	65	

DIXI 7985-HH



		VDI 3323		CARBIDE Vc [m/min]	CUTINOX Vc [m/min]
K	灰铸铁 < 250 HB	15 - 16		110	150
N	锻造铝合金 < 12% Si	21 - 22		250	300
	铸造铝合金 > 12% Si	23 - 25		180	210
	铜合金, 易于加工(黄铜/青铜)	26		180	210
	难加工铜合金	27 - 28		180	210
	塑料, 木材	29 - 30		250	250
	金, 银	-		180	180

$$n \text{ [rpm]} = \frac{V_c \text{ [m/min]} \times 1000}{\pi \times D_1 \text{ [mm]}}$$

每齿进给量  $f_z$  [mm]

$\varnothing D_1$ 3.00 - 4.00	$\varnothing D_1$ 4.00 - 5.00	$\varnothing D_1$ 5.00 - 8.00	$\varnothing D_1$ 8.00 - 10.00	$\varnothing D_1$ 10.00 - 14.00	$\varnothing D_1$ 14.00 - 20.00
0.022 - 0.029	0.029 - 0.036	0.036 - 0.057	0.058 - 0.070	0.070 - 0.100	0.100 - 0.140
0.020 - 0.026	0.026 - 0.033	0.033 - 0.052	0.052 - 0.065	0.065 - 0.090	0.090 - 0.130
0.018 - 0.024	0.024 - 0.030	0.030 - 0.048	0.048 - 0.060	0.060 - 0.080	0.080 - 0.120
0.018 - 0.024	0.024 - 0.030	0.030 - 0.048	0.048 - 0.060	0.060 - 0.080	0.080 - 0.120
0.016 - 0.022	0.022 - 0.027	0.027 - 0.043	0.044 - 0.055	0.055 - 0.080	0.080 - 0.110
0.025 - 0.034	0.034 - 0.042	0.042 - 0.067	0.068 - 0.085	0.085 - 0.120	0.120 - 0.170
0.022 - 0.029	0.029 - 0.036	0.036 - 0.057	0.058 - 0.070	0.070 - 0.100	0.100 - 0.140
0.031 - 0.041	0.041 - 0.051	0.051 - 0.081	0.082 - 0.100	0.100 - 0.140	0.140 - 0.200
0.027 - 0.036	0.036 - 0.045	0.045 - 0.072	0.072 - 0.090	0.090 - 0.130	0.130 - 0.180
0.031 - 0.041	0.041 - 0.051	0.051 - 0.081	0.082 - 0.100	0.100 - 0.140	0.140 - 0.200
0.025 - 0.034	0.034 - 0.042	0.042 - 0.067	0.068 - 0.085	0.085 - 0.120	0.120 - 0.170
0.036 - 0.048	0.048 - 0.060	0.060 - 0.096	0.096 - 0.120	0.120 - 0.170	0.170 - 0.240
0.022 - 0.029	0.029 - 0.036	0.036 - 0.057	0.058 - 0.070	0.070 - 0.100	0.100 - 0.140
0.022 - 0.029	0.029 - 0.036	0.036 - 0.057	0.058 - 0.070	0.070 - 0.100	0.100 - 0.140

**DRILLING**  
每齿进给量  $f$  [mm]

**THREADING**  
每齿进给量  $f_z$  [mm]

$\varnothing D_1$ 3.00 - 4.00	$\varnothing D_1$ 5.00 - 7.00	$\varnothing D_1$ 8.00 - 14.00	$\varnothing D_1$ 3.00 - 4.00	$\varnothing D_1$ 5.00 - 7.00	$\varnothing D_1$ 8.00 - 14.00
0.042 - 0.056	0.070 - 0.100	0.100 - 0.160	0.030 - 0.040	0.050 - 0.070	0.080 - 0.140
0.074 - 0.098	0.125 - 0.170	0.180 - 0.280	0.045 - 0.060	0.075 - 0.105	0.120 - 0.210
0.053 - 0.070	0.090 - 0.120	0.140 - 0.200	0.030 - 0.040	0.050 - 0.070	0.080 - 0.140
0.063 - 0.084	0.105 - 0.150	0.160 - 0.240	0.053 - 0.070	0.087 - 0.122	0.140 - 0.245
0.042 - 0.056	0.070 - 0.100	0.100 - 0.160	0.038 - 0.050	0.062 - 0.087	0.100 - 0.175
0.084 - 0.112	0.140 - 0.200	0.200 - 0.320	0.060 - 0.080	0.100 - 0.140	0.160 - 0.280
0.042 - 0.056	0.070 - 0.100	0.100 - 0.160	0.030 - 0.040	0.050 - 0.070	0.080 - 0.140

参数基于切削液的使用情况，切削参数受外部影响较大，如刀具和工件的稳定性等，切削条件必须和加工条件相匹配！





镗刀和铰刀的选择

422



整体硬质合金铰刀

426



内涨式铰刀

446



定制铰刀

461



镗孔和倒角刀具

454



镗孔刀具

456



非标刀具


460



切削参数

462

了解其它类型的铰刀，请参考POLYTOOL铰刀目录



硬质合铰刀	Z	页码		孔精度	<input type="checkbox"/> CARBIDE	<input checked="" type="checkbox"/> POLY-CUT	<input checked="" type="checkbox"/> TiAIN	<input type="checkbox"/> CERMET
<b>POLY 4001</b> Ø0.40 - Ø12.02 带有内冷孔 > Ø2.98	3 - 6	426		IT 7	<input checked="" type="checkbox"/>			
<b>POLY 4005-TC</b> Ø2.97 - Ø6.50	4 - 6	434		IT 7	<input checked="" type="checkbox"/>			
<b>POLY 4007</b> Ø0.37 - Ø12.02 带有内冷孔 > Ø2.97	3 - 6	436		IT 7	<input checked="" type="checkbox"/>			
<b>POLY 4008-FC</b> Ø2.50 - Ø12.03	4 - 6	444		IT 7		<input checked="" type="checkbox"/>		

焊接硬质合金或陶瓷刀片的铰刀

Use CERMET in materials p. 464

<b>POLY 4361</b> Ø6.00 - Ø24.00	4 - 6	446		IT 5 IT 6 IT 7	<input checked="" type="checkbox"/>		<input checked="" type="checkbox"/>	<input checked="" type="checkbox"/>
<b>POLY 4371</b> Ø6.00 - Ø24.00	4 - 6	448		IT 5 IT 6 IT 7	<input checked="" type="checkbox"/>		<input checked="" type="checkbox"/>	<input checked="" type="checkbox"/>

定制铰刀- 硬质合或陶瓷刀片

Use CERMET in materials p. 464

内涨式铰刀	Z	页码		孔精度	可按要求定制			
<b>POLY 4261</b> Ø5.80 - Ø120.00	4 - 6	450		IT 7	可按要求定制			
<b>POLY 4271</b> Ø5.80 - Ø120.00	4 - 6	451		IT 7	可按要求定制			
<b>POLY 4264</b> Ø5.80 - Ø120.00	4 - 6	450		IT 7	可按要求定制			
<b>POLY 4274</b> Ø5.80 - Ø120.00	4 - 6	451		IT 7	可按要求定制			

ISO	P			M	K	N					S	H	
VDI 3323	1-5	6-9	10-13	14.1-14.4	15-20	21-22	23-25	26-28	29-30	-	31-35	36-37	38-41


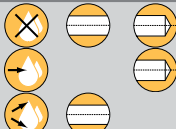



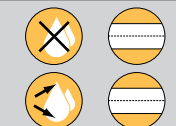

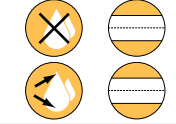
钢+铅	低合金钢	高合金钢	双相不锈钢	铸铁	合金 Alu 锻打	铸铁 铝制 (Si)	阿利吉- 库 青铜器 柠檬	塑料制品 复合材料 石墨 复合材料	银色 黄金	耐火合金	钛, 钛 合金	钢铸铁 > 45 HRC
-----	------	------	-------	----	-----------------	------------------	------------------------	----------------------------	----------	------	------------	-----------------

◎	◎	○	○	◎	◎	◎	◎	◎	◎	◎	○	◎	
◎	◎	○	○	◎	◎	◎	◎	◎	◎	◎	○	◎	
◎	◎	○	○	◎	◎	◎	◎	◎	◎	◎	○	◎	
◎	◎	○	○	◎	◎	◎	◎	◎	◎	◎	○	◎	


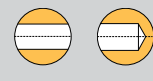

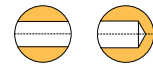
◎	◎	○	○	◎	◎	◎	◎	◎	◎	◎	○	◎	
◎	◎	○	○	◎	◎	◎	◎	◎	◎	◎	○	◎	

◎	◎	○	○	◎	◎	◎	◎	◎	◎	◎	○	◎	○
◎	◎	○	○	◎	◎	◎	◎	◎	◎	◎	○	◎	○
◎	◎	○	○	◎	◎	◎	◎	◎	◎	◎	○	◎	○
◎	◎	○	○	◎	◎	◎	◎	◎	◎	◎	○	◎	○


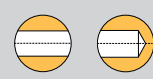

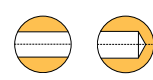




○ 良好    ◎ 优秀

内涨式铰刀		Z	页码		孔精度	<input type="checkbox"/> CARBIDE	<input checked="" type="checkbox"/> POLY-CUT	<input checked="" type="checkbox"/> TiAIN	<input type="checkbox"/> CERMET
<b>POLY 4361</b> Ø5.80 - Ø55.00		4 - 6	452		IT5 IT6 IT7	可按要求定制			
<b>POLY 4371</b> Ø5.80 - Ø55.00		4 - 6	453		IT5 IT6 IT7				
<b>POLY 4364</b> Ø5.80 - Ø55.00		4 - 6	452		IT5 IT6 IT7				
<b>POLY 4374</b> Ø5.80 - Ø55.00		4 - 6	453		IT5 IT6 IT7				


镗孔和倒角刀具

<b>DIXI 2577</b> Ø0.26 - Ø0.86		-	454			<input checked="" type="checkbox"/>			
<b>DIXI 2567</b> Ø0.20 - Ø1.00		-	455			<input checked="" type="checkbox"/>			

镗孔刀具

<b>DIXI 2578</b> Ø0.30 - Ø1.00		3	456			<input checked="" type="checkbox"/>			
<b>DIXI 2579</b> Ø0.60 - Ø3.00			457			<input checked="" type="checkbox"/>			
<b>DIXI 2580</b> Ø0.50 - Ø20.00			458			<input checked="" type="checkbox"/>			
<b>DIXI 2581</b> Ø0.50 - Ø18.00		-	459			<input checked="" type="checkbox"/>			

镗刀刀架

<b>POLY 2764</b> Ø6.00 - Ø24.00		-	457						
------------------------------------	---	---	-----	--	--	--	--	--	--

ISO	P			M	K	N					S	H	
VDI 3323	1-5	6-9	10-13	14.1-14.4	15-20	21-22	23-25	26-28	29-30	-	31-35	36-37	38-41

钢+铅	低合金钢	高合金钢	双相不锈钢	铸铁	合金 Alu 锻打	铸铁 铝制 (Si)	阿利吉- 库 青铜器 柠檬	塑料制品 复合材料 石墨 复合材料	银色 黄金	耐火合金	钛, 钛 合金	钢铸铁 > 45 HRC
-----	------	------	-------	----	-----------------	------------------	------------------------	----------------------------	----------	------	------------	-----------------

◎	◎	○	○	◎	◎	◎	◎	◎	◎	◎	○	◎	
◎	◎	○	○	◎	◎	◎	◎	◎	◎	◎	○	◎	
◎	◎	○	○	◎	◎	◎	◎	◎	◎	◎	○	◎	
◎	◎	○	○	◎	◎	◎	◎	◎	◎	◎	○	◎	

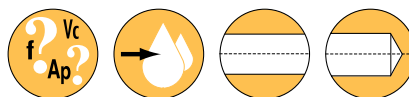
◎	◎	○	○	◎	◎	◎	◎	◎	◎	◎	○	◎	
◎	◎	○	○	◎	◎	◎	◎	◎	◎	◎	○	◎	

◎	◎	○	○	◎	◎	◎	◎	◎	◎	◎	○	◎	
◎	◎	○	○	◎	◎	◎	◎	◎	◎	◎	○	◎	
◎	◎	○	○	◎	◎	◎	◎	◎	◎	◎	○	◎	
◎	◎	○	○	◎	◎	◎	◎	◎	◎	◎	○	◎	

--	--	--	--	--	--	--	--	--	--	--	--	--	--

○ 良好    ◎ 优秀

# POLY 4001 - 4001-TC



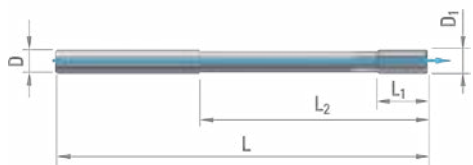
P.462 > Ø2.98

## 不等底刃分割直槽铰刀

A型



B型



- 带内冷不等底刃分割整体硬质合金铰刀，适用于通用材料通孔和盲孔加工。
- 所有类型的刀具（直径公差±2μm）皆备有现货。

○ 良好 ⊙ 优秀

ISO	P													M				K					
材料名称	非合金钢					低合金钢				高合金钢	马氏体不锈钢	DUPLEX不锈钢				灰色铸铁		结节点式铸铁	可锻铸铁				
VDI 3323	1	2	3	4	5	6	7	8	9	10	11	12	13	14.1	14.2	14.3	14.4	15	16	17	18	19	20
推荐	⊙	⊙	⊙	⊙	⊙	⊙	⊙	⊙	⊙	○	○	○	○	○	○	○	○	⊙	⊙	⊙	⊙	⊙	⊙

ISO	N										S						H				
材料名称	锻造铝合金		铸造铝合金			铜合金与铝	铜合金难点	黄金、白银	石墨	料	木材	特殊合金镍/钴			钛、钛合金合金			硬化钢		硬质铸铁	
VDI 3323	21	22	23	24	25	26	27	28	-	-	29	30	31	32	33-35	36	37	38	39	40	41
推荐	⊙	⊙	⊙	⊙	⊙	⊙	⊙	⊙	⊙	○	⊙	⊙	○	○	○	⊙	⊙				

D nom. D<sub>1</sub> L<sub>1</sub> L<sub>2</sub> D<sub>h5</sub> L Z Ref. CARBIDE  
H7 ± 1.5 μm

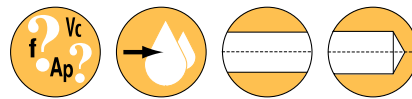
0.40 (0.407)	3	5	3	38	3	B	959801
0.41 (0.417)	3	5	3	38	3	B	964623
0.42 (0.427)	3	5	3	38	3	B	959802
0.43 (0.437)	3	5	3	38	3	B	978100
0.44 (0.447)	3	5	3	38	3	B	959803
0.45 (0.457)	3	5	3	38	3	B	954360
0.46 (0.467)	3	5	3	38	3	B	959804
0.47 (0.477)	3	5	3	38	3	B	963057
0.48 (0.487)	3	5	3	38	3	B	959805
0.49 (0.497)	3	5	3	38	3	B	954359
0.50 (0.507)	3	5	3	38	3	B	959662
0.51 (0.517)	4	6	3	38	3	B	200007
0.52 (0.527)	4	6	3	38	3	B	200000
0.53 (0.537)	4	6	3	38	3	B	200004
0.54 (0.547)	4	6	3	38	3	B	200005
0.55 (0.557)	4	6	3	38	3	B	200001
0.56 (0.567)	4	6	3	38	3	B	966312
0.57 (0.577)	4	6	3	38	3	B	326970
0.58 (0.587)	4	6	3	38	3	B	200003
0.59 (0.597)	4	6	3	38	3	B	200006
0.60 (0.607)	4	6	3	38	3	B	200002
0.61 (0.617)	4	7	3	38	3	B	964889
0.62 (0.627)	4	7	3	38	3	B	200010
0.63 (0.637)	4	7	3	38	3	B	965815
0.64 (0.647)	4	7	3	38	3	B	200015
0.65 (0.657)	4	7	3	38	3	B	200008

D nom. D<sub>1</sub> L<sub>1</sub> L<sub>2</sub> D<sub>h5</sub> L Z Ref. CARBIDE  
H7 ± 1.5 μm

0.66 (0.667)	4	7	3	38	3	B	200012
0.67 (0.677)	4	7	3	38	3	B	200013
0.68 (0.687)	4	7	3	38	3	B	200011
0.69 (0.697)	4	7	3	38	3	B	200014
0.70 (0.707)	4	7	3	38	3	B	200009
0.71 (0.717)	4	8	3	38	3	B	955902
0.72 (0.727)	4	8	3	38	3	B	200018
0.73 (0.737)	4	8	3	38	3	B	959571
0.74 (0.747)	4	8	3	38	3	B	200022
0.75 (0.757)	4	8	3	38	3	B	200016
0.76 (0.767)	4	8	3	38	3	B	961872
0.77 (0.777)	4	8	3	38	3	B	200020
0.78 (0.787)	4	8	3	38	3	B	200019
0.79 (0.797)	4	8	3	38	3	B	200021
0.80 (0.807)	4	8	3	38	3	B	200017
0.81 (0.817)	5	9	3	38	3	B	964624
0.82 (0.827)	5	9	3	38	3	B	200025
0.83 (0.837)	5	9	3	38	3	B	200029
0.84 (0.847)	5	9	3	38	3	B	200028
0.85 (0.857)	5	9	3	38	3	B	200023
0.86 (0.867)	5	9	3	38	3	B	200030
0.87 (0.877)	5	9	3	38	3	B	200031
0.88 (0.887)	5	9	3	38	3	B	200026
0.89 (0.897)	5	9	3	38	3	B	200027
0.90 (0.907)	5	9	3	38	3	B	200024



不等底刃分割直槽铰刀



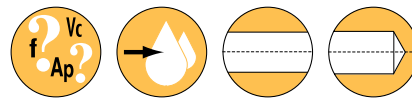
P.462 > Ø2.98

D nom. H7	D <sub>1</sub> ± 1.5 µm	L <sub>1</sub>	L <sub>2</sub>	D <sub>h5</sub>	L	Z	Ref.	CARBIDE
0.91	(0.917)	5	10	3	38	3	B	200039
0.92	(0.927)	5	10	3	38	3	B	200035
0.93	(0.937)	5	10	3	38	3	B	960023
0.94	(0.947)	5	10	3	38	3	B	963188
0.95	(0.957)	5	10	3	38	3	B	200034
0.96	(0.967)	5	10	3	38	3	B	200036
0.97	(0.977)	5	10	3	38	3	B	200037
0.98	(0.987)	5	10	3	38	3	B	200032
0.99	(0.997)	5	10	3	38	3	B	200033
1.00	(1.007)	5	10	3	38	3	B	200038
1.01	(1.017)	5	11	3	38	3	B	959800
1.02	(1.027)	5	11	3	38	3	B	200040
1.03	(1.037)	5	11	3	38	3	B	966908
1.04	(1.047)	5	11	3	38	3	B	962626
1.05	(1.057)	5	11	3	38	3	B	200041
1.06	(1.067)	5	11	3	38	3	B	966799
1.07	(1.077)	5	11	3	38	3	B	968047
1.08	(1.087)	5	11	3	38	3	B	200042
1.09	(1.097)	5	12	3	38	3	B	955685
1.10	(1.107)	5	12	3	38	3	B	200045
1.11	(1.117)	5	12	3	38	3	B	951529
1.12	(1.127)	5	12	3	38	3	B	951598
1.13	(1.137)	5	12	3	38	3	B	968503
1.14	(1.147)	5	12	3	38	3	B	968504
1.15	(1.157)	5	12	3	38	3	B	200043
1.16	(1.167)	5	12	3	38	3	B	967147
1.17	(1.177)	5	12	3	38	3	B	956647
1.18	(1.187)	5	12	3	38	3	B	67307
1.19	(1.197)	5	12	3	38	3	B	960753
1.20	(1.207)	5	12	3	38	3	B	200044
1.21	(1.217)	6	13	3	38	3	B	67308
1.22	(1.227)	6	13	3	38	3	B	968605
1.23	(1.237)	6	13	3	38	3	B	968606
1.24	(1.247)	6	13	3	38	3	B	968607
1.25	(1.257)	6	13	3	38	3	B	200046
1.26	(1.267)	6	13	3	38	3	B	968608
1.27	(1.277)	6	13	3	38	3	B	964024
1.28	(1.287)	6	13	3	38	3	B	200048
1.29	(1.297)	6	13	3	38	3	B	950915
1.30	(1.307)	6	13	3	38	3	B	200047
1.31	(1.317)	6	13	3	38	3	B	959472
1.32	(1.327)	6	13	3	38	3	B	961369
1.33	(1.337)	6	13	3	38	3	B	961963
1.34	(1.347)	6	13	3	38	3	B	326971
1.35	(1.357)	6	13	3	38	3	B	200049
1.36	(1.367)	6	13	3	38	3	B	968242
1.37	(1.377)	6	13	3	38	3	B	960591

D nom. H7	D <sub>1</sub> ± 1.5 µm	L <sub>1</sub>	L <sub>2</sub>	D <sub>h5</sub>	L	Z	Ref.	CARBIDE
1.38	(1.387)	6	13	3	38	3	B	966541
1.39	(1.397)	6	13	3	38	3	B	960202
1.40	(1.407)	6	13	3	38	3	B	200050
1.41	(1.417)	7	15	3	38	3	B	957425
1.42	(1.427)	7	15	3	38	3	B	955757
1.43	(1.437)	7	15	3	38	3	B	955746
1.44	(1.447)	7	15	3	38	3	B	961345
1.45	(1.457)	7	15	3	38	3	B	200053
1.46	(1.467)	7	15	3	38	3	B	66791
1.47	(1.477)	7	15	3	38	3	B	961456
1.48	(1.487)	7	15	3	38	3	B	200051
1.49	(1.497)	7	15	3	38	3	B	200052
1.50	(1.507)	7	15	3	38	3	B	200054
1.51	(1.517)	7	15	3	50	3	B	200104
1.52	(1.527)	7	15	3	50	3	B	200105
1.53	(1.537)	7	15	3	50	3	B	960836
1.54	(1.547)	7	15	3	50	3	B	63795
1.55	(1.557)	7	15	3	50	3	B	200125
1.56	(1.567)	7	15	3	50	3	B	973910
1.57	(1.577)	7	15	3	50	3	B	963006
1.58	(1.587)	7	15	3	50	3	B	961472
1.59	(1.597)	7	15	3	50	3	B	959620
1.60	(1.607)	7	15	3	50	3	B	200111
1.61	(1.617)	7	16	3	50	3	B	59391
1.62	(1.627)	7	16	3	50	3	B	955366
1.63	(1.637)	7	16	3	50	3	B	326972
1.64	(1.647)	7	16	3	50	3	B	326973
1.65	(1.657)	7	16	3	50	3	B	200124
1.66	(1.667)	7	16	3	50	3	B	991141
1.67	(1.677)	7	16	3	50	3	B	965451
1.68	(1.687)	7	16	3	50	3	B	326974
1.69	(1.697)	7	16	3	50	3	B	952172
1.70	(1.707)	7	16	3	50	3	B	200126
1.71	(1.717)	7	17	3	50	3	B	66359
1.72	(1.727)	7	17	3	50	3	B	959573
1.73	(1.737)	7	17	3	50	3	B	326975
1.74	(1.747)	7	17	3	50	3	B	968498
1.75	(1.757)	7	17	3	50	3	B	200127
1.76	(1.767)	7	17	3	50	3	B	974605
1.77	(1.777)	7	17	3	50	3	B	961458
1.78	(1.787)	7	17	3	50	3	B	63459
1.79	(1.797)	7	17	3	50	3	B	200146
1.80	(1.807)	7	17	3	50	3	B	200112
1.81	(1.817)	8	17	3	50	3	B	962183
1.82	(1.827)	8	17	3	50	3	B	960953
1.83	(1.837)	8	17	3	50	3	B	951867
1.84	(1.847)	8	17	3	50	3	B	326976



不等底刃分割直槽铰刀

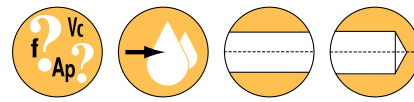


P.462 > Ø2.98

D nom. H7	D <sub>1</sub> ± 1.5 µm	L <sub>1</sub>	L <sub>2</sub>	D <sub>h5</sub>	L	Z	Ref.	CARBIDE
1.85	(1.857)	8	17	3	50	3	B	200113
1.86	(1.867)	8	17	3	50	3	B	964274
1.87	(1.877)	8	17	3	50	3	B	326977
1.88	(1.887)	8	17	3	50	3	B	954731
1.89	(1.897)	8	17	3	50	3	B	200137
1.90	(1.907)	8	17	3	50	3	B	200114
1.91	(1.917)	8	18	3	50	3	B	982028
1.92	(1.927)	8	18	3	50	3	B	326978
1.93	(1.937)	8	18	3	50	3	B	326979
1.94	(1.947)	8	18	3	50	3	B	67301
1.95	(1.957)	8	18	3	50	3	B	200115
1.96	(1.967)	8	18	3	50	3	B	200145
1.97	(1.977)	8	18	3	50	3	B	200106
1.98	(1.987)	8	18	3	50	3	B	200107
1.99	(1.997)	8	18	3	50	3	B	200108
2.00	(2.007)	8	18	3	50	3	B	200102
2.01	(2.017)	8	18	3	50	3	B	200109
2.02	(2.027)	8	18	3	50	3	B	200110
2.03	(2.037)	8	18	3	50	3	B	63271
2.04	(2.047)	8	18	3	50	3	B	200147
2.05	(2.057)	8	18	3	50	3	B	200121
2.06	(2.067)	8	18	3	50	3	B	954744
2.07	(2.077)	8	18	3	50	3	B	63796
2.08	(2.087)	8	18	3	50	3	B	57717
2.09	(2.097)	8	18	3	50	3	B	957058
2.10	(2.107)	8	18	3	50	3	B	200144
2.11	(2.117)	8	18	3	50	3	B	952428
2.12	(2.127)	8	18	3	50	3	B	952429
2.13	(2.137)	8	18	3	50	3	B	967590
2.14	(2.147)	8	18	3	50	3	B	968815
2.15	(2.157)	8	18	3	50	3	B	200120
2.16	(2.167)	8	18	3	50	3	B	968156
2.17	(2.177)	8	18	3	50	3	B	959096
2.18	(2.187)	8	18	3	50	3	B	968449
2.19	(2.197)	8	18	3	50	3	B	952213
2.20	(2.207)	8	18	3	50	3	B	200139
2.21	(2.217)	8	18	3	50	3	B	968816
2.22	(2.227)	8	18	3	50	3	B	953362
2.23	(2.237)	8	18	3	50	3	B	326980
2.24	(2.247)	8	18	3	50	3	B	326981
2.25	(2.257)	8	18	3	50	3	B	200119
2.26	(2.267)	8	18	3	50	3	B	326982
2.27	(2.277)	8	18	3	50	3	B	956015
2.28	(2.287)	8	18	3	50	3	B	326983
2.29	(2.297)	8	18	3	50	3	B	985826
2.30	(2.307)	8	18	3	50	3	B	200131
2.31	(2.317)	10	20	3	50	3	B	951944

D nom. H7	D <sub>1</sub> ± 1.5 µm	L <sub>1</sub>	L <sub>2</sub>	D <sub>h5</sub>	L	Z	Ref.	CARBIDE
2.32	(2.327)	10	20	3	50	3	B	200135
2.33	(2.337)	10	20	3	50	3	B	957326
2.34	(2.347)	10	20	3	50	3	B	956298
2.35	(2.357)	10	20	3	50	3	B	200130
2.36	(2.367)	10	20	3	50	3	B	955027
2.37	(2.377)	10	20	3	50	3	B	958068
2.38	(2.387)	10	20	3	50	3	B	962361
2.39	(2.397)	10	20	3	50	3	B	965907
2.40	(2.407)	10	20	3	50	3	B	200129
2.41	(2.417)	10	20	3	50	3	B	950038
2.42	(2.427)	10	20	3	50	3	B	950039
2.43	(2.437)	10	20	3	50	3	B	955020
2.44	(2.447)	10	20	3	50	3	B	962239
2.45	(2.457)	10	20	3	50	3	B	200128
2.46	(2.467)	10	20	3	50	3	B	326984
2.47	(2.477)	10	20	3	50	3	B	959535
2.48	(2.487)	10	20	3	50	3	B	200140
2.49	(2.497)	10	20	3	50	3	B	200141
2.50	(2.507)	10	20	3	50	3	B	200103
2.51	(2.517)	10	20	3	61	4	B	200142
2.52	(2.527)	10	20	3	61	4	B	200143
2.53	(2.537)	10	20	3	61	4	B	954733
2.54	(2.547)	10	20	3	61	4	B	955042
2.55	(2.557)	10	20	3	61	4	B	200118
2.56	(2.567)	10	20	3	61	4	B	326985
2.57	(2.577)	10	20	3	61	4	B	326986
2.58	(2.587)	10	20	3	61	4	B	958772
2.59	(2.597)	10	20	3	61	4	B	971141
2.60	(2.607)	10	20	3	61	4	B	200117
2.61	(2.617)	10	25	3	61	4	B	970909
2.62	(2.627)	10	25	3	61	4	B	952158
2.63	(2.637)	10	25	3	61	4	B	326987
2.64	(2.647)	10	25	3	61	4	B	962551
2.65	(2.657)	10	25	3	61	4	B	200116
2.66	(2.667)	10	25	3	61	4	B	954075
2.67	(2.677)	10	25	3	61	4	B	200136
2.68	(2.687)	10	25	3	61	4	B	954450
2.69	(2.697)	10	25	3	61	4	B	991586
2.70	(2.707)	10	25	3	61	4	B	200123
2.71	(2.717)	10	25	3	61	4	B	954783
2.72	(2.727)	10	25	3	61	4	B	326988
2.73	(2.737)	10	25	3	61	4	B	326989
2.74	(2.747)	10	25	3	61	4	B	969786
2.75	(2.757)	10	25	3	61	4	B	200122
2.76	(2.767)	10	25	3	61	4	B	326990
2.77	(2.777)	10	25	3	61	4	B	326991
2.78	(2.787)	10	25	3	61	4	B	954734

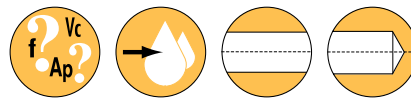
不等底刃分割直槽铰刀



P.462 > Ø2.98

D nom. H7	D <sub>1</sub> ± 1.5 µm	L <sub>1</sub>	L <sub>2</sub>	D <sub>h5</sub>	L	Z	Ref.	CARBIDE
2.79	(2.797)	10	25	3	61	4	B	965219
2.80	(2.807)	10	25	3	61	4	B	200138
2.81	(2.817)	10	25	3	61	4	B	953881
2.82	(2.827)	10	25	3	61	4	B	960888
2.83	(2.837)	10	25	3	61	4	B	326992
2.84	(2.847)	10	25	3	61	4	B	326993
2.85	(2.857)	10	25	3	61	4	B	200132
2.86	(2.867)	10	25	3	61	4	B	326994
2.87	(2.877)	10	25	3	61	4	B	326995
2.88	(2.887)	10	25	3	61	4	B	326996
2.89	(2.897)	10	25	3	61	4	B	953937
2.90	(2.907)	10	25	3	61	4	B	200133
2.91	(2.917)	10	25	3	61	4	B	964090
2.92	(2.927)	10	25	3	61	4	B	66683
2.93	(2.937)	10	25	3	61	4	B	326997
2.94	(2.947)	10	25	3	61	4	B	326998
2.95	(2.957)	10	25	3	61	4	B	200134
2.96	(2.967)	10	25	3	61	4	B	961012
2.97	(2.977)	10	25	3	61	4	B	959664
2.98	(2.987)	10	25	3	70	6	B	321202
2.99	(2.997)	10	25	3	70	6	B	321203
3.00	(3.007)	10	25	3	70	6	B	321204
3.01	(3.018)	10	25	3	70	6	B	321205
3.02	(3.028)	10	25	3	70	6	B	321206
3.03	(3.038)	10	25	3	70	6	B	321207
3.04	(3.048)	10	25	3	70	6	B	321208
3.05	(3.058)	10	25	3	70	6	B	321209
3.06	(3.068)	10	25	3	70	6	B	321210
3.07	(3.078)	10	25	3	70	6	B	321211
3.08	(3.088)	10	25	3	70	6	B	321212
3.09	(3.098)	10	25	3	70	6	B	321213
3.10	(3.108)	10	-	3	70	6	A	321214
3.11	(3.118)	10	-	3	70	6	A	321215
3.12	(3.128)	10	-	3	70	6	A	321216
3.13	(3.138)	10	-	3	70	6	A	321217
3.14	(3.148)	10	-	3	70	6	A	321218
3.15	(3.158)	10	-	3	70	6	A	321219
3.16	(3.168)	10	-	3	70	6	A	321220
3.17	(3.178)	10	-	3	70	6	A	321221
3.18	(3.188)	10	-	3	70	6	A	321222
3.19	(3.198)	10	-	3	70	6	A	321223
3.20	(3.208)	10	-	3	70	6	A	321224
3.21	(3.218)	10	-	3	70	6	A	321225
3.22	(3.228)	10	-	3	70	6	A	321226
3.23	(3.238)	10	-	3	70	6	A	321227
3.24	(3.248)	10	-	3	70	6	A	321228
3.25	(3.258)	10	-	3	70	6	A	321229

D nom. H7	D <sub>1</sub> ± 1.5 µm	L <sub>1</sub>	L <sub>2</sub>	D <sub>h5</sub>	L	Z	Ref.	CARBIDE
3.26	(3.268)	10	-	3	70	6	A	321230
3.27	(3.278)	10	-	3	70	6	A	321231
3.28	(3.288)	10	-	3	70	6	A	321232
3.29	(3.298)	10	-	3	70	6	A	321233
3.30	(3.308)	10	-	3	70	6	A	321234
3.31	(3.318)	10	-	3	70	6	A	321235
3.32	(3.328)	10	-	3	70	6	A	321236
3.33	(3.338)	10	-	3	70	6	A	321237
3.34	(3.348)	10	-	3	70	6	A	321238
3.35	(3.358)	10	-	3	70	6	A	321239
3.36	(3.368)	10	-	3	70	6	A	321240
3.37	(3.378)	10	-	3	70	6	A	321241
3.38	(3.388)	10	-	3	70	6	A	321242
3.39	(3.398)	10	-	3	70	6	A	321243
3.40	(3.408)	10	-	3	70	6	A	321244
3.41	(3.418)	10	-	3	70	6	A	321245
3.42	(3.428)	10	-	3	70	6	A	321246
3.43	(3.438)	10	-	3	70	6	A	321247
3.44	(3.448)	10	-	3	70	6	A	321248
3.45	(3.458)	10	-	3	70	6	A	321249
3.46	(3.468)	10	-	3	70	6	A	321250
3.47	(3.478)	10	-	3	70	6	A	321251
3.48	(3.488)	10	-	3	70	6	A	321252
3.49	(3.498)	10	-	3	70	6	A	321253
3.50	(3.508)	10	-	3	70	6	A	321254
3.51	(3.518)	10	-	3	70	6	A	321255
3.52	(3.528)	10	-	3	70	6	A	321256
3.53	(3.538)	10	-	3	70	6	A	321257
3.54	(3.548)	10	-	3	70	6	A	321258
3.55	(3.558)	10	-	3	70	6	A	321259
3.56	(3.568)	10	-	3	70	6	A	321260
3.57	(3.578)	10	-	3	70	6	A	321261
3.58	(3.588)	10	-	3	70	6	A	321262
3.59	(3.598)	10	-	3	70	6	A	321263
3.60	(3.608)	10	-	3	70	6	A	321264
3.61	(3.618)	10	-	3	70	6	A	321265
3.62	(3.628)	10	-	3	70	6	A	321266
3.63	(3.638)	10	-	3	70	6	A	321267
3.64	(3.648)	10	-	3	70	6	A	321268
3.65	(3.658)	10	-	3	70	6	A	321269
3.66	(3.668)	10	-	3	70	6	A	321270
3.67	(3.678)	10	-	3	70	6	A	321271
3.68	(3.688)	10	-	3	70	6	A	321272
3.69	(3.698)	10	-	3	70	6	A	321273
3.70	(3.708)	10	-	3	70	6	A	321274
3.71	(3.718)	10	-	3	70	6	A	321275
3.72	(3.728)	10	-	3	70	6	A	321276



P.462 > Ø2.98

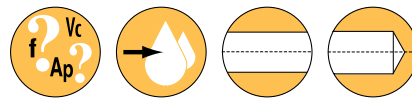
不等底刃分割直槽铰刀

D nom. H7	D <sub>1</sub> ± 1.5 µm	L <sub>1</sub>	L <sub>2</sub>	D <sub>h5</sub>	L	Z	Ref.	CARBIDE
3.73	(3.738)	10	-	3	70	6	A	321277
3.74	(3.748)	10	-	3	70	6	A	321278
3.75	(3.758)	10	-	3	70	6	A	321279
3.76	(3.768)	10	-	3	70	6	A	321280
3.77	(3.778)	10	-	3	70	6	A	321281
3.78	(3.788)	10	-	3	70	6	A	321282
3.79	(3.798)	10	-	3	70	6	A	321283
3.80	(3.808)	10	-	3	70	6	A	321284
3.81	(3.818)	10	-	3	70	6	A	321285
3.82	(3.828)	10	-	3	70	6	A	321286
3.83	(3.838)	10	-	3	70	6	A	321287
3.84	(3.848)	10	-	3	70	6	A	321288
3.85	(3.858)	10	-	3	70	6	A	321289
3.86	(3.868)	10	-	3	70	6	A	321290
3.87	(3.878)	10	-	3	70	6	A	321291
3.88	(3.888)	10	-	3	70	6	A	321292
3.89	(3.898)	10	-	3	70	6	A	321293
3.90	(3.908)	10	-	3	70	6	A	321294
3.91	(3.918)	10	-	3	70	6	A	321295
3.92	(3.928)	10	-	3	70	6	A	321296
3.93	(3.938)	10	-	3	70	6	A	321297
3.94	(3.948)	10	-	3	70	6	A	321298
3.95	(3.958)	10	-	3	70	6	A	321299
3.96	(3.968)	10	-	3	70	6	A	321300
3.97	(3.978)	10	-	3	70	6	A	321301
3.98	(3.988)	10	-	3	70	6	A	321302
3.99	(3.998)	10	-	3	70	6	A	321303
4.00	(4.008)	10	-	3	70	6	A	321304
4.01	(4.018)	10	-	3	70	6	A	321305
4.02	(4.028)	10	-	3	70	6	A	321306
4.03	(4.038)	10	-	3	70	6	A	321307
4.04	(4.048)	10	-	3	70	6	A	321308
4.05	(4.058)	10	-	3	70	6	A	321309
4.06	(4.068)	10	-	3	70	6	A	321310
4.07	(4.078)	10	-	3	70	6	A	321311
4.08	(4.088)	10	-	3	70	6	A	321312
4.09	(4.098)	10	-	3	70	6	A	321313
4.10	(4.108)	10	-	3	70	6	A	420528
4.11	(4.118)	10	-	3	70	6	A	420529
4.12	(4.128)	10	-	3	70	6	A	420530
4.13	(4.138)	10	-	3	70	6	A	420531
4.14	(4.148)	10	-	3	70	6	A	420532
4.15	(4.158)	10	-	3	70	6	A	420533
4.16	(4.168)	10	-	3	70	6	A	420534
4.17	(4.178)	10	-	3	70	6	A	420535
4.18	(4.188)	10	-	3	70	6	A	420536
4.19	(4.198)	10	-	3	70	6	A	420537

D nom. H7	D <sub>1</sub> ± 1.5 µm	L <sub>1</sub>	L <sub>2</sub>	D <sub>h5</sub>	L	Z	Ref.	CARBIDE
4.20	(4.208)	12	-	4	80	6	A	321324
4.21	(4.218)	12	-	4	80	6	A	321325
4.22	(4.228)	12	-	4	80	6	A	321326
4.23	(4.238)	12	-	4	80	6	A	321327
4.24	(4.248)	12	-	4	80	6	A	321328
4.25	(4.258)	12	-	4	80	6	A	321329
4.26	(4.268)	12	-	4	80	6	A	321330
4.27	(4.278)	12	-	4	80	6	A	321331
4.28	(4.288)	12	-	4	80	6	A	321332
4.29	(4.298)	12	-	4	80	6	A	321333
4.30	(4.308)	12	-	4	80	6	A	321334
4.31	(4.318)	12	-	4	80	6	A	321335
4.32	(4.328)	12	-	4	80	6	A	321336
4.33	(4.338)	12	-	4	80	6	A	321337
4.34	(4.348)	12	-	4	80	6	A	321338
4.35	(4.358)	12	-	4	80	6	A	321339
4.36	(4.368)	12	-	4	80	6	A	321340
4.37	(4.378)	12	-	4	80	6	A	321341
4.38	(4.388)	12	-	4	80	6	A	321342
4.39	(4.398)	12	-	4	80	6	A	321343
4.40	(4.408)	12	-	4	80	6	A	321344
4.41	(4.418)	12	-	4	80	6	A	321345
4.42	(4.428)	12	-	4	80	6	A	321346
4.43	(4.438)	12	-	4	80	6	A	321347
4.44	(4.448)	12	-	4	80	6	A	321348
4.45	(4.458)	12	-	4	80	6	A	321349
4.46	(4.468)	12	-	4	80	6	A	321350
4.47	(4.478)	12	-	4	80	6	A	321351
4.48	(4.488)	12	-	4	80	6	A	321352
4.49	(4.498)	12	-	4	80	6	A	321353
4.50	(4.508)	12	-	4	80	6	A	321354
4.51	(4.518)	12	-	4	80	6	A	321355
4.52	(4.528)	12	-	4	80	6	A	321356
4.53	(4.538)	12	-	4	80	6	A	321357
4.54	(4.548)	12	-	4	80	6	A	321358
4.55	(4.558)	12	-	4	80	6	A	321359
4.56	(4.568)	12	-	4	80	6	A	321360
4.57	(4.578)	12	-	4	80	6	A	321361
4.58	(4.588)	12	-	4	80	6	A	321362
4.59	(4.598)	12	-	4	80	6	A	321363
4.60	(4.608)	12	-	4	80	6	A	321364
4.61	(4.618)	12	-	4	80	6	A	321365
4.62	(4.628)	12	-	4	80	6	A	321366
4.63	(4.638)	12	-	4	80	6	A	321367
4.64	(4.648)	12	-	4	80	6	A	321368
4.65	(4.658)	12	-	4	80	6	A	321369
4.66	(4.668)	12	-	4	80	6	A	321370



不等底刃分割直槽铰刀

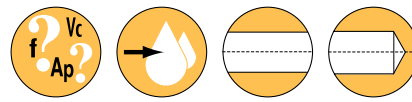


P.462 > Ø2.98

D nom. H7	D <sub>1</sub> ± 1.5 µm	L <sub>1</sub>	L <sub>2</sub>	D <sub>h5</sub>	L	Z	Ref.	CARBIDE
4.67	(4.678)	12	-	4	80	6	A	321371
4.68	(4.688)	12	-	4	80	6	A	321372
4.69	(4.698)	12	-	4	80	6	A	321373
4.70	(4.708)	12	-	4	80	6	A	321374
4.71	(4.718)	12	-	4	80	6	A	321375
4.72	(4.728)	12	-	4	80	6	A	321376
4.73	(4.738)	12	-	4	80	6	A	321377
4.74	(4.748)	12	-	4	80	6	A	321378
4.75	(4.758)	12	-	4	80	6	A	321379
4.76	(4.768)	12	-	4	80	6	A	321380
4.77	(4.778)	12	-	4	80	6	A	321381
4.78	(4.788)	12	-	4	80	6	A	321382
4.79	(4.798)	12	-	4	80	6	A	321383
4.80	(4.808)	12	-	4	80	6	A	321384
4.81	(4.818)	12	-	4	80	6	A	321385
4.82	(4.828)	12	-	4	80	6	A	321386
4.83	(4.838)	12	-	4	80	6	A	321387
4.84	(4.848)	12	-	4	80	6	A	321388
4.85	(4.858)	12	-	4	80	6	A	321389
4.86	(4.868)	12	-	4	80	6	A	321390
4.87	(4.878)	12	-	4	80	6	A	321391
4.88	(4.888)	12	-	4	80	6	A	321392
4.89	(4.898)	12	-	4	80	6	A	321393
4.90	(4.908)	12	-	4	80	6	A	321394
4.91	(4.918)	12	-	4	80	6	A	321395
4.92	(4.928)	12	-	4	80	6	A	321396
4.93	(4.938)	12	-	4	80	6	A	321397
4.94	(4.948)	12	-	4	80	6	A	321398
4.95	(4.958)	12	-	4	80	6	A	321399
4.96	(4.968)	12	-	4	80	6	A	321400
4.97	(4.978)	12	-	4	80	6	A	321401
4.98	(4.988)	12	-	4	80	6	A	321402
4.99	(4.998)	12	-	4	80	6	A	321403
5.00	(5.008)	12	-	4	80	6	A	321404
5.01	(5.018)	12	-	4	80	6	A	321405
5.02	(5.028)	12	-	4	80	6	A	321406
5.03	(5.038)	12	-	4	80	6	A	321407
5.04	(5.048)	12	-	4	80	6	A	321408
5.05	(5.058)	12	-	4	80	6	A	321409
5.06	(5.068)	12	-	4	80	6	A	321410
5.07	(5.078)	12	-	4	80	6	A	321411
5.08	(5.088)	12	-	4	80	6	A	321412
5.09	(5.098)	12	-	4	80	6	A	321413
5.10	(5.108)	12	-	4	80	6	A	321414
5.11	(5.118)	12	-	4	80	6	A	321415
5.12	(5.128)	12	-	4	80	6	A	321416
5.13	(5.138)	12	-	4	80	6	A	321417

D nom. H7	D <sub>1</sub> ± 1.5 µm	L <sub>1</sub>	L <sub>2</sub>	D <sub>h5</sub>	L	Z	Ref.	CARBIDE
5.14	(5.148)	12	-	4	80	6	A	321418
5.15	(5.158)	12	-	4	80	6	A	321419
5.16	(5.168)	12	-	4	80	6	A	321420
5.17	(5.178)	12	-	4	80	6	A	321421
5.18	(5.188)	12	-	4	80	6	A	321422
5.19	(5.198)	12	-	4	80	6	A	321423
5.20	(5.208)	12	-	4	80	6	A	321424
5.21	(5.218)	12	-	4	80	6	A	321425
5.22	(5.228)	12	-	4	80	6	A	321426
5.23	(5.238)	12	-	4	80	6	A	321427
5.24	(5.248)	12	-	4	80	6	A	321428
5.25	(5.258)	12	-	4	80	6	A	321429
5.26	(5.268)	12	-	4	80	6	A	321430
5.27	(5.278)	12	-	4	80	6	A	321431
5.28	(5.288)	12	-	4	80	6	A	321432
5.29	(5.298)	12	-	4	80	6	A	321433
5.30	(5.308)	12	-	4	80	6	A	321434
5.31	(5.318)	12	-	4	80	6	A	321435
5.32	(5.328)	12	-	4	80	6	A	321436
5.33	(5.338)	12	-	4	80	6	A	321437
5.34	(5.348)	12	-	4	80	6	A	321438
5.35	(5.358)	12	-	4	80	6	A	321439
5.36	(5.368)	12	-	4	80	6	A	321440
5.37	(5.378)	12	-	4	80	6	A	321441
5.38	(5.388)	12	-	4	80	6	A	321442
5.39	(5.398)	12	-	4	80	6	A	321443
5.40	(5.408)	12	-	4	80	6	A	321444
5.41	(5.418)	12	-	4	80	6	A	321445
5.42	(5.428)	12	-	4	80	6	A	321446
5.43	(5.438)	12	-	4	80	6	A	321447
5.44	(5.448)	12	-	4	80	6	A	321448
5.45	(5.458)	12	-	4	80	6	A	321449
5.46	(5.468)	12	-	4	80	6	A	321450
5.47	(5.478)	12	-	4	80	6	A	321451
5.48	(5.488)	12	-	4	80	6	A	321452
5.49	(5.498)	12	-	4	80	6	A	321453
5.50	(5.508)	12	-	4	80	6	A	321454
5.51	(5.518)	12	-	4	80	6	A	321455
5.52	(5.528)	12	-	4	80	6	A	321456
5.53	(5.538)	12	-	4	80	6	A	321457
5.54	(5.548)	12	-	4	80	6	A	321458
5.55	(5.558)	12	-	4	80	6	A	321459
5.56	(5.568)	12	-	4	80	6	A	321460
5.57	(5.578)	12	-	4	80	6	A	321461
5.58	(5.588)	12	-	4	80	6	A	321462
5.59	(5.598)	12	-	4	80	6	A	321463
5.60	(5.608)	12	-	4	80	6	A	321464

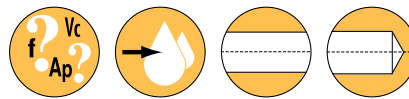
不等底刃分割直槽铰刀



P.462 > Ø2.98

D nom. H7	D <sub>1</sub> ± 1.5 µm	L <sub>1</sub>	L <sub>2</sub>	D <sub>h5</sub>	L	Z	Ref.	CARBIDE
5.61	(5.618)	12	-	4	80	6	A	321465
5.62	(5.628)	12	-	4	80	6	A	321466
5.63	(5.638)	12	-	4	80	6	A	321467
5.64	(5.648)	12	-	4	80	6	A	321468
5.65	(5.658)	12	-	4	80	6	A	321469
5.66	(5.668)	12	-	4	80	6	A	321470
5.67	(5.678)	12	-	4	80	6	A	321471
5.68	(5.688)	12	-	4	80	6	A	321472
5.69	(5.698)	12	-	4	80	6	A	321473
5.70	(5.708)	12	-	4	80	6	A	321474
5.71	(5.718)	12	-	4	80	6	A	321475
5.72	(5.728)	12	-	4	80	6	A	321476
5.73	(5.738)	12	-	4	80	6	A	321477
5.74	(5.748)	12	-	4	80	6	A	321478
5.75	(5.758)	12	-	4	80	6	A	321479
5.76	(5.768)	12	-	4	80	6	A	321480
5.77	(5.778)	12	-	4	80	6	A	321481
5.78	(5.788)	12	-	4	80	6	A	321482
5.79	(5.798)	12	-	4	80	6	A	321483
5.80	(5.808)	12	-	4	80	6	A	321484
5.81	(5.818)	12	-	4	80	6	A	321485
5.82	(5.828)	12	-	4	80	6	A	321486
5.83	(5.838)	12	-	4	80	6	A	321487
5.84	(5.848)	12	-	4	80	6	A	321488
5.85	(5.858)	12	-	4	80	6	A	321489
5.86	(5.868)	12	-	4	80	6	A	321490
5.87	(5.878)	12	-	4	80	6	A	321491
5.88	(5.888)	12	-	4	80	6	A	321492
5.89	(5.898)	12	-	4	80	6	A	321493
5.90	(5.908)	12	-	4	80	6	A	321494
5.91	(5.918)	12	-	4	80	6	A	321495
5.92	(5.928)	12	-	4	80	6	A	321496
5.93	(5.938)	12	-	4	80	6	A	321497
5.94	(5.948)	12	-	4	80	6	A	321498
5.95	(5.958)	12	-	4	80	6	A	321499
5.96	(5.968)	12	-	4	80	6	A	321500
5.97	(5.978)	12	-	4	80	6	A	321501
5.98	(5.988)	12	-	4	80	6	A	321502
5.99	(5.998)	12	-	4	80	6	A	321503
6.00	(6.008)	12	-	4	80	6	A	321504
6.01	(6.020)	12	-	4	80	6	A	321505
6.02	(6.030)	12	-	4	80	6	A	321506
6.03	(6.040)	12	-	4	80	6	A	321507
6.04	(6.050)	12	-	4	80	6	A	321508
6.05	(6.060)	12	-	4	80	6	A	321509
6.06	(6.070)	12	-	4	80	6	A	321510
6.07	(6.080)	12	-	4	80	6	A	321511

D nom. H7	D <sub>1</sub> ± 1.5 µm	L <sub>1</sub>	L <sub>2</sub>	D <sub>h5</sub>	L	Z	Ref.	CARBIDE
6.08	(6.090)	12	-	4	80	6	A	321512
6.09	(6.100)	12	-	4	80	6	A	321513
6.10	(6.110)	12	-	4	80	6	A	321514
6.11	(6.120)	12	-	4	80	6	A	321515
6.12	(6.130)	12	-	4	80	6	A	321516
6.13	(6.140)	12	-	4	80	6	A	321517
6.14	(6.150)	12	-	4	80	6	A	321518
6.15	(6.160)	12	-	4	80	6	A	321519
6.16	(6.170)	12	-	4	80	6	A	321520
6.17	(6.180)	12	-	4	80	6	A	321521
6.18	(6.190)	12	-	4	80	6	A	321522
6.19	(6.200)	12	-	4	80	6	A	321523
6.20	(6.210)	16	-	6	101	6	A	341670
6.30	(6.310)	16	-	6	101	6	A	341680
6.35	(6.360)	16	-	6	101	6	A	341685
6.40	(6.410)	16	-	6	101	6	A	341690
6.48	(6.490)	16	-	6	101	6	A	341698
6.49	(6.500)	16	-	6	101	6	A	341699
6.50	(6.510)	16	-	6	101	6	A	341700
6.51	(6.520)	16	-	6	101	6	A	341701
6.52	(6.530)	16	-	6	101	6	A	341702
6.55	(6.560)	16	-	6	101	6	A	341705
6.60	(6.610)	16	-	6	101	6	A	341710
6.70	(6.710)	16	-	6	101	6	A	341720
6.80	(6.810)	16	-	6	101	6	A	341730
6.90	(6.910)	16	-	6	101	6	A	341740
7.00	(7.010)	16	-	6	101	6	A	341750
7.01	(7.020)	16	-	6	101	6	A	341751
7.02	(7.030)	16	-	6	101	6	A	341752
7.10	(7.110)	16	-	6	101	6	A	341760
7.20	(7.210)	16	-	6	101	6	A	341770
7.30	(7.310)	16	-	6	101	6	A	341780
7.40	(7.410)	16	-	6	101	6	A	341790
7.50	(7.510)	16	-	6	101	6	A	341800
7.60	(7.610)	16	-	6	101	6	A	341810
7.70	(7.710)	16	-	6	101	6	A	341820
7.80	(7.810)	16	-	6	101	6	A	341830
7.90	(7.910)	16	-	6	101	6	A	341840
7.98	(7.990)	16	-	6	101	6	A	341848
7.99	(8.000)	16	-	6	101	6	A	341849
8.00	(8.010)	16	-	6	101	6	A	341850
8.01	(8.020)	16	-	6	101	6	A	341851
8.02	(8.030)	16	-	6	101	6	A	341852
8.05	(8.060)	16	-	6	101	6	A	341855
8.10	(8.110)	16	-	6	101	6	A	420538
8.20	(8.210)	16	-	8	117	6	A	420539
8.30	(8.310)	16	-	8	117	6	A	420540



P.462 > Ø2.98

不等底刃分割直槽铰刀

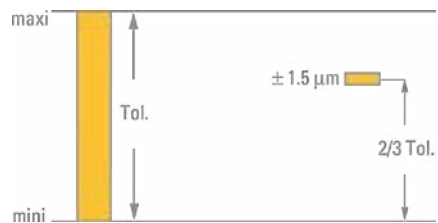
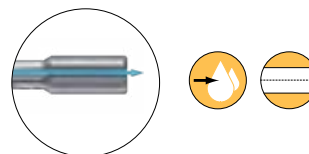
D nom. H7	D <sub>1</sub> ± 1.5 µm	L <sub>1</sub>	L <sub>2</sub>	D <sub>h5</sub>	L	Z	Ref.	CARBIDE
8.40	(8.410)	16	-	8	117	6	A	420541
8.50	(8.510)	16	-	8	117	6	A	420542
8.70	(8.710)	16	-	8	117	6	A	420543
9.00	(9.010)	16	-	8	117	6	A	420544
9.30	(9.310)	16	-	8	117	6	A	420545
9.50	(9.510)	16	-	8	117	6	A	420546
9.70	(9.710)	16	-	8	117	6	A	420547
9.98	(9.990)	16	-	8	117	6	A	420548
9.99	(10.000)	16	-	8	117	6	A	420549
10.00	(10.010)	16	-	8	117	6	A	420550
10.01	(10.022)	16	-	8	117	6	A	420551
10.02	(10.032)	16	-	8	117	6	A	420552
10.04	(10.052)	16	-	8	117	6	A	420553
10.05	(10.062)	16	-	8	117	6	A	420554
10.10	(10.112)	16	-	8	117	6	A	420555
10.40	(10.412)	19	-	10	133	6	A	420556
10.50	(10.512)	19	-	10	133	6	A	420557
10.60	(10.612)	19	-	10	133	6	A	420558
11.00	(11.012)	19	-	10	133	6	A	420559
11.50	(11.512)	19	-	10	133	6	A	420560
11.80	(11.812)	19	-	10	133	6	A	420561
12.00	(12.012)	19	-	10	133	6	A	420562
12.02	(12.032)	19	-	10	133	6	A	420563

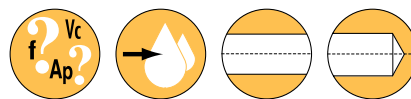
所有类型的刀具(直径公差±2µm)皆有现货。

POLY 4001




POLY 4001-TC





P.462

不等底刃分割左旋右切铰刀



- 带内冷不等底刃分割左旋右切整体硬质合金铰刀，适用于通用材料通孔。
- 与直槽相比，左螺旋有助于向前排屑。
- 所有类型的刀具（直径公差±2μm）皆备有现货

○ 良好 ⊙ 优秀

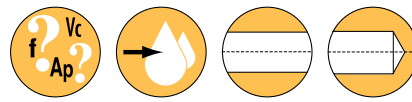
ISO	P												M				K						
材料名称	非合金钢					低合金钢				高合金钢	马氏体不锈钢	DUPLEX不锈钢				灰色 铸铁		结节点式 铸铁	可锻铸铁 铸铁				
VDI 3323	1	2	3	4	5	6	7	8	9	10	11	12	13	14.1	14.2	14.3	14.4	15	16	17	18	19	20
推荐	⊙	⊙	⊙	⊙	⊙	⊙	⊙	⊙	⊙	○	○	○	○	○	○	○	○	⊙	⊙	⊙	⊙	⊙	⊙

ISO	N										S						H				
材料名称	锻造铝 合金		铸造铝合金			铜合金 与铝	铜合金 难点	黄金、 白银	石墨	料	木材	特殊合金 镍/钴			钛、钛合金 合金			硬化钢		硬质铸铁	
VDI 3323	21	22	23	24	25	26	27	28	-	-	29	30	31	32	33-35	36	37	38	39	40	41
推荐	⊙	⊙	⊙	⊙	⊙	⊙	⊙	⊙	⊙	⊙	○	○	○	○	○	⊙	⊙				

D nom. H7	D <sub>1</sub> ± 1.5 μm	L <sub>1</sub>	D <sub>h5</sub>	L	Z	CARBIDE
2.97	(2.977)	20	2.5	56	4	969074
2.99	(2.997)	20	2.5	56	4	969379
3.00	(3.007)	20	2.5	56	4	969382
3.01	(3.018)	20	2.5	56	4	969398
3.02	(3.028)	20	2.5	56	4	969399
3.05	(3.058)	20	2.5	56	4	969400
3.08	(3.088)	20	2.5	56	4	969401
3.10	(3.108)	20	2.5	56	4	969402
3.11	(3.118)	20	2.5	56	4	969403
3.15	(3.158)	20	2.5	56	4	969404
3.18	(3.188)	20	2.5	56	4	969405
3.20	(3.208)	20	2.5	56	4	969406
3.21	(3.218)	20	2.5	56	4	969407
3.25	(3.258)	20	2.5	56	4	969408
3.28	(3.288)	20	2.5	56	4	969409
3.30	(3.308)	20	2.5	56	4	969410
3.31	(3.318)	20	2.5	56	4	969411
3.35	(3.358)	20	2.5	56	4	969412
3.38	(3.388)	20	2.5	56	4	969413
3.40	(3.408)	20	2.5	56	4	969414
3.41	(3.418)	20	2.5	56	4	969415
3.45	(3.458)	20	2.5	56	4	969416
3.49	(3.498)	20	2.5	56	4	969417
3.50	(3.508)	20	3.0	56	4	969418
3.51	(3.518)	20	3.0	56	4	969421

D nom. H7	D <sub>1</sub> ± 1.5 μm	L <sub>1</sub>	D <sub>h5</sub>	L	Z	CARBIDE
3.55	(3.558)	20	3.0	56	4	969422
3.58	(3.588)	20	3.0	56	4	969423
3.60	(3.608)	20	3.0	56	4	969424
3.61	(3.618)	20	3.0	56	4	969425
3.65	(3.658)	20	3.0	56	4	969426
3.68	(3.688)	20	3.0	56	4	969427
3.70	(3.708)	20	3.0	56	4	969428
3.71	(3.718)	20	3.0	56	4	969429
3.75	(3.758)	20	3.0	56	4	969430
3.78	(3.788)	20	3.0	56	4	969431
3.80	(3.808)	20	3.0	56	4	969432
3.85	(3.858)	20	3.0	56	4	969433
3.90	(3.908)	20	3.0	56	4	969434
3.95	(3.958)	20	3.0	56	4	969435
4.00	(4.008)	20	3.0	56	4	969436
4.04	(4.048)	22	3.5	63	6	993718
4.10	(4.108)	22	3.5	63	6	969437
4.20	(4.208)	22	3.5	63	6	969438
4.30	(4.308)	22	3.5	63	6	969439
4.40	(4.408)	22	3.5	63	6	969440
4.50	(4.508)	22	4.0	63	6	969441
4.60	(4.608)	22	4.0	63	6	969442
4.70	(4.708)	22	4.0	63	6	969443
4.80	(4.808)	22	4.0	63	6	969444
4.90	(4.908)	22	4.0	63	6	969445

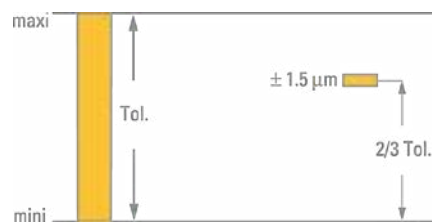




## 不等底刃分割左旋右切铰刀

D nom. H7	D <sub>1</sub> ± 1.5 μm	L <sub>1</sub>	D <sub>h5</sub>	L	Z	CARBIDE
5.00	(5.008)	22	4.0	63	6	969446
5.10	(5.108)	22	4.0	63	6	969447
5.20	(5.208)	22	4.0	63	6	969448
5.30	(5.308)	22	4.0	63	6	969449
5.40	(5.408)	22	4.0	63	6	969450
5.50	(5.508)	22	5.0	63	6	969451
5.60	(5.608)	22	5.0	63	6	969452
5.70	(5.708)	22	5.0	63	6	969453
5.80	(5.808)	22	5.0	63	6	969454
5.90	(5.908)	22	5.0	63	6	969455
6.00	(6.008)	22	5.0	63	6	969456
6.10	(6.110)	22	5.0	63	6	969457
6.20	(6.210)	22	5.0	63	6	969458
6.30	(6.310)	22	5.0	63	6	969459
6.40	(6.410)	22	5.0	63	6	969460
6.50	(6.510)	22	5.0	63	6	969461

所有类型的刀具(直径公差±2μm)皆备有现货。

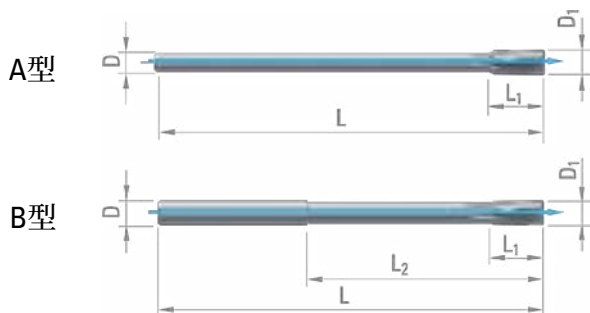






P.462 > Ø2.97

不等底刃分割左旋右切铰刀



- 带内冷不等底刃分割左旋右切整体硬质合金铰刀，适用于通用材料通孔。
- 与直槽相比，左螺旋有助于向前排屑。
- 所有类型的刀具（直径公差±2μm）皆备有现货。

○ 良好 ⊙ 优秀

ISO	P													M				K					
材料名称	非合金钢					低合金钢				高合金钢	马氏体不锈钢	DUPLEX不锈钢				灰色铸铁	结点式铸铁	可锻铸铁					
VDI 3323	1	2	3	4	5	6	7	8	9	10	11	12	13	14.1	14.2	14.3	14.4	15	16	17	18	19	20
推荐	⊙	⊙	⊙	⊙	⊙	⊙	⊙	⊙	⊙	○	○	○	○	○	○	○	○	⊙	⊙	⊙	⊙	⊙	⊙

ISO	N										S						H				
材料名称	锻造铝合金		铸造铝合金			铜合金与铅	铜合金难点	黄金、白银	石墨	料	木材	特殊合金 镍/钴			钛、钛合金 合金			硬化钢	硬质铸铁		
VDI 3323	21	22	23	24	25	26	27	28	-	-	29	30	31	32	33-35	36	37	38	39	40	41
推荐	⊙	⊙	⊙	⊙	⊙	⊙	⊙	⊙	⊙	○	○	○	○	○	○	⊙	⊙				

D<sub>10</sub>+0.003 L<sub>1</sub> L<sub>2</sub> D<sub>h5</sub> L Z Ref. CARBIDE

0.37	3	5	3	38	3	B	983079
0.38	3	5	3	38	3	B	326999
0.39	3	5	3	38	3	B	969543
0.40	3	5	3	38	3	B	200716
0.41	3	5	3	38	3	B	963823
0.42	3	5	3	38	3	B	200717
0.43	3	5	3	38	3	B	327000
0.44	3	5	3	38	3	B	200718
0.45	3	5	3	38	3	B	965207
0.46	3	5	3	38	3	B	200719
0.47	3	5	3	38	3	B	327001
0.48	3	5	3	38	3	B	200720
0.49	3	5	3	38	3	B	963716
0.50	3	5	3	38	3	B	200746
0.51	4	6	3	38	3	B	200745
0.52	4	6	3	38	3	B	200738
0.53	4	6	3	38	3	B	200742
0.54	4	6	3	38	3	B	200743
0.55	4	6	3	38	3	B	200739
0.56	4	6	3	38	3	B	968834
0.57	4	6	3	38	3	B	973253
0.58	4	6	3	38	3	B	200741
0.59	4	6	3	38	3	B	200744
0.60	4	6	3	38	3	B	200740
0.61	4	7	3	38	3	B	964652
0.62	4	7	3	38	3	B	200750
0.63	4	7	3	38	3	B	327002
0.64	4	7	3	38	3	B	200755
0.65	4	7	3	38	3	B	200748
0.66	4	7	3	38	3	B	200752

D<sub>10</sub>+0.003 L<sub>1</sub> L<sub>2</sub> D<sub>h5</sub> L Z Ref. CARBIDE

0.67	4	7	3	38	3	B	200753
0.68	4	7	3	38	3	B	200751
0.69	4	7	3	38	3	B	200754
0.70	4	7	3	38	3	B	200749
0.71	4	8	3	38	3	B	965167
0.72	4	8	3	38	3	B	200758
0.73	4	8	3	38	3	B	327003
0.74	4	8	3	38	3	B	200762
0.75	4	8	3	38	3	B	200756
0.76	4	8	3	38	3	B	327004
0.77	4	8	3	38	3	B	200760
0.78	4	8	3	38	3	B	200759
0.79	4	8	3	38	3	B	200761
0.80	4	8	3	38	3	B	200757
0.81	5	9	3	38	3	B	965168
0.82	5	9	3	38	3	B	200765
0.83	5	9	3	38	3	B	200769
0.84	5	9	3	38	3	B	200768
0.85	5	9	3	38	3	B	200763
0.86	5	9	3	38	3	B	200770
0.87	5	9	3	38	3	B	200771
0.88	5	9	3	38	3	B	200766
0.89	5	9	3	38	3	B	200767
0.90	5	9	3	38	3	B	200764
0.91	5	10	3	38	3	B	200733
0.92	5	10	3	38	3	B	200729
0.93	5	10	3	38	3	B	327005
0.94	5	10	3	38	3	B	327006
0.95	5	10	3	38	3	B	200728
0.96	5	10	3	38	3	B	200730





P.462

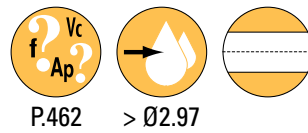
&gt; Ø2.97

## 不等底刃分割左旋右切铰刀

$D_{10/0.003}$	$L_1$	$L_2$	$D_{h5}$	L	Z	Ref.	CARBIDE
0.97	5	10	3	38	3	B	200731
0.98	5	10	3	38	3	B	200726
0.99	5	10	3	38	3	B	200727
1.00	5	10	3	38	3	B	200732
1.01	5	11	3	38	3	B	200715
1.02	5	11	3	38	3	B	200772
1.03	5	11	3	38	3	B	967191
1.04	5	11	3	38	3	B	327007
1.05	5	11	3	38	3	B	200773
1.06	5	11	3	38	3	B	327008
1.07	5	11	3	38	3	B	327009
1.08	5	11	3	38	3	B	200774
1.09	5	11	3	38	3	B	965169
1.10	5	11	3	38	3	B	200777
1.11	5	12	3	38	3	B	327010
1.12	5	12	3	38	3	B	327011
1.13	5	12	3	38	3	B	327012
1.14	5	12	3	38	3	B	327013
1.15	5	12	3	38	3	B	200775
1.16	5	12	3	38	3	B	327014
1.17	5	12	3	38	3	B	327015
1.18	5	12	3	38	3	B	63965
1.19	5	12	3	38	3	B	327016
1.20	5	12	3	38	3	B	200776
1.21	6	13	3	38	3	B	965171
1.22	6	13	3	38	3	B	327017
1.23	6	13	3	38	3	B	327018
1.24	6	13	3	38	3	B	327019
1.25	6	13	3	38	3	B	200778
1.26	6	13	3	38	3	B	963588
1.27	6	13	3	38	3	B	972014
1.28	6	13	3	38	3	B	200780
1.29	6	13	3	38	3	B	327020
1.30	6	13	3	38	3	B	200779
1.31	6	13	3	38	3	B	967299
1.32	6	13	3	38	3	B	327021
1.33	6	13	3	38	3	B	327022
1.34	6	13	3	38	3	B	973390
1.35	6	13	3	38	3	B	200734
1.36	6	13	3	38	3	B	327023
1.37	6	13	3	38	3	B	327024
1.38	6	13	3	38	3	B	327025
1.39	6	13	3	38	3	B	327026
1.40	6	13	3	38	3	B	200735
1.41	7	15	3	38	3	B	327027
1.42	7	15	3	38	3	B	327028
1.43	7	15	3	38	3	B	327029

$D_{10/0.003}$	$L_1$	$L_2$	$D_{h5}$	L	Z	Ref.	CARBIDE
1.44	7	15	3	38	3	B	327030
1.45	7	15	3	38	3	B	200783
1.46	7	15	3	38	3	B	327031
1.47	7	15	3	38	3	B	327032
1.48	7	15	3	38	3	B	200781
1.49	7	15	3	38	3	B	200782
1.50	7	15	3	38	3	B	200784
1.51	7	15	3	50	3	B	200787
1.52	7	15	3	50	3	B	200788
1.53	7	15	3	50	3	B	327033
1.54	7	15	3	50	3	B	327034
1.55	7	15	3	50	3	B	200692
1.56	7	15	3	50	3	B	976176
1.57	7	15	3	50	3	B	964655
1.58	7	15	3	50	3	B	63966
1.59	7	15	3	50	3	B	965174
1.60	7	15	3	50	3	B	200794
1.61	7	16	3	50	3	B	965175
1.62	7	16	3	50	3	B	327035
1.63	7	16	3	50	3	B	327036
1.64	7	16	3	50	3	B	327037
1.65	7	16	3	50	3	B	200691
1.66	7	16	3	50	3	B	327038
1.67	7	16	3	50	3	B	327039
1.68	7	16	3	50	3	B	327040
1.69	7	16	3	50	3	B	965209
1.70	7	16	3	50	3	B	200693
1.71	7	17	3	50	3	B	327041
1.72	7	17	3	50	3	B	327042
1.73	7	17	3	50	3	B	327043
1.74	7	17	3	50	3	B	327044
1.75	7	17	3	50	3	B	200694
1.76	7	17	3	50	3	B	327045
1.77	7	17	3	50	3	B	327046
1.78	7	17	3	50	3	B	327047
1.79	7	17	3	50	3	B	200713
1.80	7	17	3	50	3	B	200795
1.81	8	17	3	50	3	B	327048
1.82	8	17	3	50	3	B	327049
1.83	8	17	3	50	3	B	971471
1.84	8	17	3	50	3	B	327050
1.85	8	17	3	50	3	B	200796
1.86	8	17	3	50	3	B	972720
1.87	8	17	3	50	3	B	964530
1.88	8	17	3	50	3	B	971918
1.89	8	17	3	50	3	B	200704
1.90	8	17	3	50	3	B	20079

不等底刃分割左旋右切铰刀

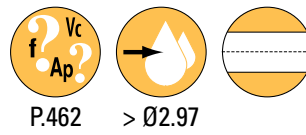


D <sub>10/±0.003</sub>	L <sub>1</sub>	L <sub>2</sub>	D <sub>h5</sub>	L	Z	Ref.	CARBIDE
1.91	8	18	3	50	3	B	965177
1.92	8	18	3	50	3	B	327051
1.93	8	18	3	50	3	B	327052
1.94	8	18	3	50	3	B	327053
1.95	8	18	3	50	3	B	200682
1.96	8	18	3	50	3	B	200712
1.97	8	18	3	50	3	B	200789
1.98	8	18	3	50	3	B	200790
1.99	8	18	3	50	3	B	200791
2.00	8	18	3	50	3	B	200785
2.01	8	18	3	50	3	B	200792
2.02	8	18	3	50	3	B	200793
2.03	8	18	3	50	3	B	327054
2.04	8	18	3	50	3	B	200714
2.05	8	18	3	50	3	B	200688
2.06	8	18	3	50	3	B	327055
2.07	8	18	3	50	3	B	327056
2.08	8	18	3	50	3	B	327057
2.09	8	18	3	50	3	B	968093
2.10	8	18	3	50	3	B	200711
2.11	8	18	3	50	3	B	327058
2.12	8	18	3	50	3	B	968735
2.13	8	18	3	50	3	B	327059
2.14	8	18	3	50	3	B	968737
2.15	8	18	3	50	3	B	200687
2.16	8	18	3	50	3	B	327060
2.17	8	18	3	50	3	B	327061
2.18	8	18	3	50	3	B	327062
2.19	8	18	3	50	3	B	967119
2.20	8	18	3	50	3	B	200706
2.21	8	18	3	50	3	B	327063
2.22	8	18	3	50	3	B	327064
2.23	8	18	3	50	3	B	327065
2.24	8	18	3	50	3	B	327066
2.25	8	18	3	50	3	B	200686
2.26	8	18	3	50	3	B	327067
2.27	8	18	3	50	3	B	327068
2.28	8	18	3	50	3	B	327069
2.29	8	18	3	50	3	B	327070
2.30	8	18	3	50	3	B	200698
2.31	10	20	3	50	3	B	327071
2.32	10	20	3	50	3	B	200702
2.33	10	20	3	50	3	B	327072
2.34	10	20	3	50	3	B	327073
2.35	10	20	3	50	3	B	200697
2.36	10	20	3	50	3	B	327074
2.37	10	20	3	50	3	B	327075

D <sub>10/±0.003</sub>	L <sub>1</sub>	L <sub>2</sub>	D <sub>h5</sub>	L	Z	Ref.	CARBIDE
2.38	10	20	3	50	3	B	327076
2.39	10	20	3	50	3	B	327077
2.40	10	20	3	50	3	B	200696
2.41	10	20	3	50	3	B	972007
2.42	10	20	3	50	3	B	327078
2.43	10	20	3	50	3	B	327079
2.44	10	20	3	50	3	B	327080
2.45	10	20	3	50	3	B	200695
2.46	10	20	3	50	3	B	327081
2.47	10	20	3	50	3	B	327082
2.48	10	20	3	50	3	B	200707
2.49	10	20	3	50	3	B	200708
2.50	10	20	3	50	3	B	200786
2.51	10	20	3	61	4	B	200709
2.52	10	20	3	61	4	B	200710
2.53	10	20	3	61	4	B	327083
2.54	10	20	3	61	4	B	327084
2.55	10	20	3	61	4	B	200685
2.56	10	20	3	61	4	B	327085
2.57	10	20	3	61	4	B	327086
2.58	10	20	3	61	4	B	327087
2.59	10	20	3	61	4	B	327088
2.60	10	20	3	61	4	B	200684
2.61	10	25	3	61	4	B	327089
2.62	10	25	3	61	4	B	327090
2.63	10	25	3	61	4	B	327091
2.64	10	25	3	61	4	B	327092
2.65	10	25	3	61	4	B	200683
2.66	10	25	3	61	4	B	327093
2.67	10	25	3	61	4	B	200703
2.68	10	25	3	61	4	B	327094
2.69	10	25	3	61	4	B	327095
2.70	10	25	3	61	4	B	200690
2.71	10	25	3	61	4	B	327096
2.72	10	25	3	61	4	B	327097
2.73	10	25	3	61	4	B	327098
2.74	10	25	3	61	4	B	327099
2.75	10	25	3	61	4	B	200689
2.76	10	25	3	61	4	B	327100
2.77	10	25	3	61	4	B	327101
2.78	10	25	3	61	4	B	327102
2.79	10	25	3	61	4	B	327103
2.80	10	25	3	61	4	B	200705
2.81	10	25	3	61	4	B	327104
2.82	10	25	3	61	4	B	327105
2.83	10	25	3	61	4	B	327106
2.84	10	25	3	61	4	B	327107



不等底刃分割左旋右切铰刀



D <sub>10/+0.003</sub>	L <sub>1</sub>	L <sub>2</sub>	D <sub>h5</sub>	L	Z	Ref.	CARBIDE
2.85	10	25	3	61	4	B	200699
2.86	10	25	3	61	4	B	327108
2.87	10	25	3	61	4	B	327109
2.88	10	25	3	61	4	B	327110
2.89	10	25	3	61	4	B	327111
2.90	10	25	3	61	4	B	200700
2.91	10	25	3	61	4	B	327112
2.92	10	25	3	61	4	B	327113
2.93	10	25	3	61	4	B	327114
2.94	10	25	3	61	4	B	327115
2.95	10	25	3	61	4	B	200701
2.96	10	25	3	61	4	B	327116
2.97	10	25	3	61	4	B	200747
2.98	10	25	3	70	6	B	321524
2.99	10	25	3	70	6	B	321525
3.00	10	25	3	70	6	B	321526
3.01	10	25	3	70	6	B	321527
3.02	10	25	3	70	6	B	321528
3.03	10	25	3	70	6	B	321529
3.04	10	25	3	70	6	B	321530
3.05	10	25	3	70	6	B	321531
3.06	10	25	3	70	6	B	321532
3.07	10	25	3	70	6	B	321533
3.08	10	25	3	70	6	B	321534
3.09	10	25	3	70	6	B	321535
3.10	10	-	3	70	6	A	321536
3.11	10	-	3	70	6	A	321537
3.12	10	-	3	70	6	A	321538
3.13	10	-	3	70	6	A	321539
3.14	10	-	3	70	6	A	321540
3.15	10	-	3	70	6	A	321541
3.16	10	-	3	70	6	A	321542
3.17	10	-	3	70	6	A	321543
3.18	10	-	3	70	6	A	321544
3.19	10	-	3	70	6	A	321545
3.20	10	-	3	70	6	A	321546
3.21	10	-	3	70	6	A	321547
3.22	10	-	3	70	6	A	321548
3.23	10	-	3	70	6	A	321549
3.24	10	-	3	70	6	A	321550
3.25	10	-	3	70	6	A	321551
3.26	10	-	3	70	6	A	321552
3.27	10	-	3	70	6	A	321553
3.28	10	-	3	70	6	A	321554
3.29	10	-	3	70	6	A	321555
3.30	10	-	3	70	6	A	321556
3.31	10	-	3	70	6	A	321557

D <sub>10/+0.003</sub>	L <sub>1</sub>	L <sub>2</sub>	D <sub>h5</sub>	L	Z	Ref.	CARBIDE
3.32	10	-	3	70	6	A	321558
3.33	10	-	3	70	6	A	321559
3.34	10	-	3	70	6	A	321560
3.35	10	-	3	70	6	A	321561
3.36	10	-	3	70	6	A	321562
3.37	10	-	3	70	6	A	321563
3.38	10	-	3	70	6	A	321564
3.39	10	-	3	70	6	A	321565
3.40	10	-	3	70	6	A	321566
3.41	10	-	3	70	6	A	321567
3.42	10	-	3	70	6	A	321568
3.43	10	-	3	70	6	A	321569
3.44	10	-	3	70	6	A	321570
3.45	10	-	3	70	6	A	321571
3.46	10	-	3	70	6	A	321572
3.47	10	-	3	70	6	A	321573
3.48	10	-	3	70	6	A	321574
3.49	10	-	3	70	6	A	321575
3.50	10	-	3	70	6	A	321576
3.51	10	-	3	70	6	A	321577
3.52	10	-	3	70	6	A	321578
3.53	10	-	3	70	6	A	321579
3.54	10	-	3	70	6	A	321580
3.55	10	-	3	70	6	A	321581
3.56	10	-	3	70	6	A	321582
3.57	10	-	3	70	6	A	321583
3.58	10	-	3	70	6	A	321584
3.59	10	-	3	70	6	A	321585
3.60	10	-	3	70	6	A	321586
3.61	10	-	3	70	6	A	321587
3.62	10	-	3	70	6	A	321588
3.63	10	-	3	70	6	A	321589
3.64	10	-	3	70	6	A	321590
3.65	10	-	3	70	6	A	321591
3.66	10	-	3	70	6	A	321592
3.67	10	-	3	70	6	A	321593
3.68	10	-	3	70	6	A	321594
3.69	10	-	3	70	6	A	321595
3.70	10	-	3	70	6	A	321596
3.71	10	-	3	70	6	A	321597
3.72	10	-	3	70	6	A	321598
3.73	10	-	3	70	6	A	321599
3.74	10	-	3	70	6	A	321600
3.75	10	-	3	70	6	A	321601
3.76	10	-	3	70	6	A	321602
3.77	10	-	3	70	6	A	321603
3.78	10	-	3	70	6	A	321604

不等底刃分割左旋右切铰刀



P.462 > Ø2.97

D <sub>10/±0.003</sub>	L <sub>1</sub>	L <sub>2</sub>	D <sub>h5</sub>	L	Z	Ref.	CARBIDE
3.79	10	-	3	70	6	A	321605
3.80	10	-	3	70	6	A	321606
3.81	10	-	3	70	6	A	321607
3.82	10	-	3	70	6	A	321608
3.83	10	-	3	70	6	A	321609
3.84	10	-	3	70	6	A	321610
3.85	10	-	3	70	6	A	321611
3.86	10	-	3	70	6	A	321612
3.87	10	-	3	70	6	A	321613
3.88	10	-	3	70	6	A	321614
3.89	10	-	3	70	6	A	321615
3.90	10	-	3	70	6	A	321616
3.91	10	-	3	70	6	A	321617
3.92	10	-	3	70	6	A	321618
3.93	10	-	3	70	6	A	321619
3.94	10	-	3	70	6	A	321620
3.95	10	-	3	70	6	A	321621
3.96	10	-	3	70	6	A	321622
3.97	10	-	3	70	6	A	321623
3.98	10	-	3	70	6	A	321624
3.99	10	-	3	70	6	A	321625
4.00	10	-	3	70	6	A	321626
4.01	10	-	3	70	6	A	321627
4.02	10	-	3	70	6	A	321628
4.03	10	-	3	70	6	A	321629
4.04	10	-	3	70	6	A	321630
4.05	10	-	3	70	6	A	321631
4.06	10	-	3	70	6	A	321632
4.07	10	-	3	70	6	A	321633
4.08	10	-	3	70	6	A	321634
4.09	10	-	3	70	6	A	321635
4.10	10	-	3	70	6	A	420564
4.11	10	-	3	70	6	A	420565
4.12	10	-	3	70	6	A	420566
4.13	10	-	3	70	6	A	420567
4.14	10	-	3	70	6	A	420568
4.15	10	-	3	70	6	A	420569
4.16	10	-	3	70	6	A	420570
4.17	10	-	3	70	6	A	420571
4.18	10	-	3	70	6	A	420572
4.19	10	-	3	70	6	A	420573
4.20	12	-	4	80	6	A	321646
4.21	12	-	4	80	6	A	321647
4.22	12	-	4	80	6	A	321648
4.23	12	-	4	80	6	A	321649
4.24	12	-	4	80	6	A	321650
4.25	12	-	4	80	6	A	321651

D <sub>10/±0.003</sub>	L <sub>1</sub>	L <sub>2</sub>	D <sub>h5</sub>	L	Z	Ref.	CARBIDE
4.26	12	-	4	80	6	A	321652
4.27	12	-	4	80	6	A	321653
4.28	12	-	4	80	6	A	321654
4.29	12	-	4	80	6	A	321655
4.30	12	-	4	80	6	A	321656
4.31	12	-	4	80	6	A	321657
4.32	12	-	4	80	6	A	321658
4.33	12	-	4	80	6	A	321659
4.34	12	-	4	80	6	A	321660
4.35	12	-	4	80	6	A	321661
4.36	12	-	4	80	6	A	321662
4.37	12	-	4	80	6	A	321663
4.38	12	-	4	80	6	A	321664
4.39	12	-	4	80	6	A	321665
4.40	12	-	4	80	6	A	321666
4.41	12	-	4	80	6	A	321667
4.42	12	-	4	80	6	A	321668
4.43	12	-	4	80	6	A	321669
4.44	12	-	4	80	6	A	321670
4.45	12	-	4	80	6	A	321671
4.46	12	-	4	80	6	A	321672
4.47	12	-	4	80	6	A	321673
4.48	12	-	4	80	6	A	321674
4.49	12	-	4	80	6	A	321675
4.50	12	-	4	80	6	A	321676
4.51	12	-	4	80	6	A	321677
4.52	12	-	4	80	6	A	321678
4.53	12	-	4	80	6	A	321679
4.54	12	-	4	80	6	A	321680
4.55	12	-	4	80	6	A	321681
4.56	12	-	4	80	6	A	321682
4.57	12	-	4	80	6	A	321683
4.58	12	-	4	80	6	A	321684
4.59	12	-	4	80	6	A	321685
4.60	12	-	4	80	6	A	321686
4.61	12	-	4	80	6	A	321687
4.62	12	-	4	80	6	A	321688
4.63	12	-	4	80	6	A	321689
4.64	12	-	4	80	6	A	321690
4.65	12	-	4	80	6	A	321691
4.66	12	-	4	80	6	A	321692
4.67	12	-	4	80	6	A	321693
4.68	12	-	4	80	6	A	321694
4.69	12	-	4	80	6	A	321695
4.70	12	-	4	80	6	A	321696
4.71	12	-	4	80	6	A	321697
4.72	12	-	4	80	6	A	321698



P.462 &gt; Ø2.97

## 不等底刃分割左旋右切铰刀

D <sub>10/+0.003</sub>	L <sub>1</sub>	L <sub>2</sub>	D <sub>h5</sub>	L	Z	Ref. CARBIDE
4.73	12	-	4	80	6	A 321699
4.74	12	-	4	80	6	A 321700
4.75	12	-	4	80	6	A 321701
4.76	12	-	4	80	6	A 321702
4.77	12	-	4	80	6	A 321703
4.78	12	-	4	80	6	A 321704
4.79	12	-	4	80	6	A 321705
4.80	12	-	4	80	6	A 321706
4.81	12	-	4	80	6	A 321707
4.82	12	-	4	80	6	A 321708
4.83	12	-	4	80	6	A 321709
4.84	12	-	4	80	6	A 321710
4.85	12	-	4	80	6	A 321711
4.86	12	-	4	80	6	A 321712
4.87	12	-	4	80	6	A 321713
4.88	12	-	4	80	6	A 321714
4.89	12	-	4	80	6	A 321715
4.90	12	-	4	80	6	A 321716
4.91	12	-	4	80	6	A 321717
4.92	12	-	4	80	6	A 321718
4.93	12	-	4	80	6	A 321719
4.94	12	-	4	80	6	A 321720
4.95	12	-	4	80	6	A 321721
4.96	12	-	4	80	6	A 321722
4.97	12	-	4	80	6	A 321723
4.98	12	-	4	80	6	A 321724
4.99	12	-	4	80	6	A 321725
5.00	12	-	4	80	6	A 321726
5.01	12	-	4	80	6	A 321727
5.02	12	-	4	80	6	A 321728
5.03	12	-	4	80	6	A 321729
5.04	12	-	4	80	6	A 321730
5.05	12	-	4	80	6	A 321731
5.06	12	-	4	80	6	A 321732
5.07	12	-	4	80	6	A 321733
5.08	12	-	4	80	6	A 321734
5.09	12	-	4	80	6	A 321735
5.10	12	-	4	80	6	A 321736
5.11	12	-	4	80	6	A 321737
5.12	12	-	4	80	6	A 321738
5.13	12	-	4	80	6	A 321739
5.14	12	-	4	80	6	A 321740
5.15	12	-	4	80	6	A 321741
5.16	12	-	4	80	6	A 321742
5.17	12	-	4	80	6	A 321743
5.18	12	-	4	80	6	A 321744
5.19	12	-	4	80	6	A 321745

D <sub>10/+0.003</sub>	L <sub>1</sub>	L <sub>2</sub>	D <sub>h5</sub>	L	Z	Ref. CARBIDE
5.20	12	-	4	80	6	A 321746
5.21	12	-	4	80	6	A 321747
5.22	12	-	4	80	6	A 321748
5.23	12	-	4	80	6	A 321749
5.24	12	-	4	80	6	A 321750
5.25	12	-	4	80	6	A 321751
5.26	12	-	4	80	6	A 321752
5.27	12	-	4	80	6	A 321753
5.28	12	-	4	80	6	A 321754
5.29	12	-	4	80	6	A 321755
5.30	12	-	4	80	6	A 321756
5.31	12	-	4	80	6	A 321757
5.32	12	-	4	80	6	A 321758
5.33	12	-	4	80	6	A 321759
5.34	12	-	4	80	6	A 321760
5.35	12	-	4	80	6	A 321761
5.36	12	-	4	80	6	A 321762
5.37	12	-	4	80	6	A 321763
5.38	12	-	4	80	6	A 321764
5.39	12	-	4	80	6	A 321765
5.40	12	-	4	80	6	A 321766
5.41	12	-	4	80	6	A 321767
5.42	12	-	4	80	6	A 321768
5.43	12	-	4	80	6	A 321769
5.44	12	-	4	80	6	A 321770
5.45	12	-	4	80	6	A 321771
5.46	12	-	4	80	6	A 321772
5.47	12	-	4	80	6	A 321773
5.48	12	-	4	80	6	A 321774
5.49	12	-	4	80	6	A 321775
5.50	12	-	4	80	6	A 321776
5.51	12	-	4	80	6	A 321777
5.52	12	-	4	80	6	A 321778
5.53	12	-	4	80	6	A 321779
5.54	12	-	4	80	6	A 321780
5.55	12	-	4	80	6	A 321781
5.56	12	-	4	80	6	A 321782
5.57	12	-	4	80	6	A 321783
5.58	12	-	4	80	6	A 321784
5.59	12	-	4	80	6	A 321785
5.60	12	-	4	80	6	A 321786
5.61	12	-	4	80	6	A 321787
5.62	12	-	4	80	6	A 321788
5.63	12	-	4	80	6	A 321789
5.64	12	-	4	80	6	A 321790
5.65	12	-	4	80	6	A 321791
5.66	12	-	4	80	6	A 321792



P.462 &gt; Ø2.97

## 不等底刃分割左旋右切铰刀

D <sub>10/±0.003</sub>	L <sub>1</sub>	L <sub>2</sub>	D <sub>h5</sub>	L	Z	Ref.	CARBIDE
5.67	12	-	4	80	6	A	321793
5.68	12	-	4	80	6	A	321794
5.69	12	-	4	80	6	A	321795
5.70	12	-	4	80	6	A	321796
5.71	12	-	4	80	6	A	321797
5.72	12	-	4	80	6	A	321798
5.73	12	-	4	80	6	A	321799
5.74	12	-	4	80	6	A	321800
5.75	12	-	4	80	6	A	321801
5.76	12	-	4	80	6	A	321802
5.77	12	-	4	80	6	A	321803
5.78	12	-	4	80	6	A	321804
5.79	12	-	4	80	6	A	321805
5.80	12	-	4	80	6	A	321806
5.81	12	-	4	80	6	A	321807
5.82	12	-	4	80	6	A	321808
5.83	12	-	4	80	6	A	321809
5.84	12	-	4	80	6	A	321810
5.85	12	-	4	80	6	A	321811
5.86	12	-	4	80	6	A	321812
5.87	12	-	4	80	6	A	321813
5.88	12	-	4	80	6	A	321814
5.89	12	-	4	80	6	A	321815
5.90	12	-	4	80	6	A	321816
5.91	12	-	4	80	6	A	321817
5.92	12	-	4	80	6	A	321818
5.93	12	-	4	80	6	A	321819
5.94	12	-	4	80	6	A	321820
5.95	12	-	4	80	6	A	321821
5.96	12	-	4	80	6	A	321822
5.97	12	-	4	80	6	A	321823
5.98	12	-	4	80	6	A	321824
5.99	12	-	4	80	6	A	321825
6.00	12	-	4	80	6	A	321826
6.01	12	-	4	80	6	A	321827
6.02	12	-	4	80	6	A	321828
6.03	12	-	4	80	6	A	321829
6.04	12	-	4	80	6	A	321830
6.05	12	-	4	80	6	A	321831
6.06	12	-	4	80	6	A	321832
6.07	12	-	4	80	6	A	321833
6.08	12	-	4	80	6	A	321834
6.09	12	-	4	80	6	A	321835
6.10	12	-	4	80	6	A	321836
6.11	12	-	4	80	6	A	321837
6.12	12	-	4	80	6	A	321838
6.13	12	-	4	80	6	A	321839

D <sub>10/±0.003</sub>	L <sub>1</sub>	L <sub>2</sub>	D <sub>h5</sub>	L	Z	Ref.	CARBIDE
6.14	12	-	4	80	6	A	321840
6.15	12	-	4	80	6	A	321841
6.16	12	-	4	80	6	A	321842
6.17	12	-	4	80	6	A	321843
6.18	12	-	4	80	6	A	321844
6.19	12	-	4	80	6	A	321845
6.20	16	-	6	101	6	A	342052
6.30	16	-	6	101	6	A	342062
6.40	16	-	6	101	6	A	342072
6.50	16	-	6	101	6	A	342082
6.51	16	-	6	101	6	A	342083
6.52	16	-	6	101	6	A	342084
6.60	16	-	6	101	6	A	342092
6.70	16	-	6	101	6	A	342102
6.80	16	-	6	101	6	A	342112
6.90	16	-	6	101	6	A	342122
7.00	16	-	6	101	6	A	342132
7.01	16	-	6	101	6	A	342133
7.02	16	-	6	101	6	A	342134
7.10	16	-	6	101	6	A	342142
7.20	16	-	6	101	6	A	342152
7.30	16	-	6	101	6	A	342162
7.40	16	-	6	101	6	A	342172
7.50	16	-	6	101	6	A	342182
7.51	16	-	6	101	6	A	342183
7.52	16	-	6	101	6	A	342184
7.60	16	-	6	101	6	A	342192
7.70	16	-	6	101	6	A	342202
7.80	16	-	6	101	6	A	342212
7.90	16	-	6	101	6	A	342222
7.98	16	-	6	101	6	A	342230
7.99	16	-	6	101	6	A	342231
8.00	16	-	6	101	6	A	342232
8.01	16	-	6	101	6	A	342233
8.02	16	-	6	101	6	A	342234
8.10	16	-	6	101	6	A	420574
8.20	16	-	8	117	6	A	420575
8.30	16	-	8	117	6	A	420576
8.40	16	-	8	117	6	A	420577
8.50	16	-	8	117	6	A	420578
8.51	16	-	8	117	6	A	420579
8.52	16	-	8	117	6	A	420580
8.70	16	-	8	117	6	A	420581
8.90	16	-	8	117	6	A	420582
9.00	16	-	8	117	6	A	420583
9.01	16	-	8	117	6	A	420584
9.02	16	-	8	117	6	A	420585



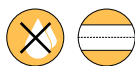
P.462 > Ø2.97

不等底刃分割左旋右切铰刀


D <sub>10/+0.003</sub>	L <sub>1</sub>	L <sub>2</sub>	D <sub>h5</sub>	L	Z	Ref.	CARBIDE
9.10	16	-	8	117	6	A	420586
9.50	16	-	8	117	6	A	420587
9.70	16	-	8	117	6	A	420588
10.00	16	-	8	117	6	A	420589
10.01	16	-	8	117	6	A	420590
10.02	16	-	8	117	6	A	420591
10.03	16	-	8	117	6	A	420592
10.10	16	-	8	117	6	A	420593
10.48	19	-	10	133	6	A	420594
10.49	19	-	10	133	6	A	420595
10.50	19	-	10	133	6	A	420596
10.51	19	-	10	133	6	A	420597
10.52	19	-	10	133	6	A	420598
10.60	19	-	10	133	6	A	420599
10.98	19	-	10	133	6	A	420600
10.99	19	-	10	133	6	A	420601
11.00	19	-	10	133	6	A	420602
11.01	19	-	10	133	6	A	420603
11.02	19	-	10	133	6	A	420604
11.48	19	-	10	133	6	A	420605
11.49	19	-	10	133	6	A	420606
11.50	19	-	10	133	6	A	420607
11.51	19	-	10	133	6	A	420608
11.52	19	-	10	133	6	A	420609
11.80	19	-	10	133	6	A	420610
11.98	19	-	10	133	6	A	420611
11.99	19	-	10	133	6	A	420612
12.00	19	-	10	133	6	A	420613
12.01	19	-	10	133	6	A	420614
12.02	19	-	10	133	6	A	420615

所有类型的刀具(直径公差±2µm)皆备有现货。

POLY 4007



POLY 4007-TC






# POLY 4008-FC



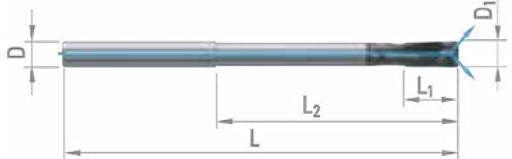
P.462 > Ø2.50

## 左旋右切铰刀

A型



B型



- 带内冷不等底刃分割左旋右切整体硬质合金铰刀，适用于通用材料通孔。
- 与直槽相比，左螺旋有助于向前排屑。
- 即使在高温下加工难加工材料，超光滑POLYCUT涂层也能延长刀具使用寿命。

○ 良好 ⊙ 优秀

ISO	P													M				K					
材料名称	非合金钢					低合金钢				高合金钢	马氏体不锈钢	DUPLEX不锈钢				灰色 铸铁		结点式 铸铁		可锻铸铁 铸铁			
VDI 3323	1	2	3	4	5	6	7	8	9	10	11	12	13	14.1	14.2	14.3	14.4	15	16	17	18	19	20
推荐	⊙	⊙	⊙	⊙	⊙	⊙	⊙	⊙	⊙	○	○	○	○	○	○	○	○	⊙	⊙	⊙	⊙	⊙	⊙

ISO	N										S						H				
材料名称	锻造铝 合金		铸造铝合金			铜合金 与铝	铜合金 难点	黄金、 白银	石墨	料	木材	特殊合金 镍/钴			钛、钛合金 合金			硬化钢		硬质铸铁	
VDI 3323	21	22	23	24	25	26	27	28	-	-	29	30	31	32	33-35	36	37	38	39	40	41
推荐	⊙	⊙	⊙	⊙	⊙	⊙	⊙	⊙	⊙	⊙	○	○	○	○	○	⊙	⊙				

D nom. D<sub>1</sub> L<sub>1</sub> L<sub>2</sub> D<sub>h5</sub> L Z Ref. POLYCUT  
H7 ± 1.5 μm

2.50 (2.507)	10	25	3	70	4	B	416681
2.51 (2.517)	10	25	3	70	4	B	416682
2.52 (2.527)	10	25	3	70	4	B	416683
2.53 (2.537)	10	25	3	70	4	B	416684
2.60 (2.607)	10	25	3	70	4	B	416685
2.70 (2.707)	10	25	3	70	4	B	416686
2.80 (2.807)	10	25	3	70	4	B	416687
2.90 (2.907)	10	25	3	70	4	B	416688
2.97 (2.977)	10	25	3	70	4	B	416689
2.98 (2.987)	10	25	3	70	4	B	416690
2.99 (2.997)	10	25	3	70	4	B	416691
3.00 (3.007)	10	25	3	70	4	B	416692
3.01 (3.018)	10	25	3	70	4	B	416693
3.02 (3.028)	10	25	3	70	4	B	416694
3.03 (3.038)	10	25	3	70	4	B	416695
3.10 (3.108)	10	25	3	70	4	B	416696
3.20 (3.208)	10	-	3	70	4	A	416697
3.30 (3.308)	10	-	3	70	4	A	416698
3.40 (3.408)	10	-	3	70	4	A	416699
3.50 (3.508)	10	-	3	70	4	A	416700
3.60 (3.608)	10	-	3	70	4	A	416701
3.70 (3.708)	10	-	3	70	4	A	416702
3.80 (3.808)	10	-	3	70	4	A	416703
3.90 (3.908)	10	-	3	70	4	A	416704
3.97 (3.978)	10	-	3	70	4	A	416705
3.98 (3.988)	10	-	3	70	4	A	416706
3.99 (3.998)	10	-	3	70	4	A	416707
4.00 (4.008)	10	-	3	70	4	A	416708
4.01 (4.018)	10	-	3	70	4	A	416709
4.02 (4.028)	10	-	3	70	4	A	416710

D nom. D<sub>1</sub> L<sub>1</sub> L<sub>2</sub> D<sub>h5</sub> L Z Ref. POLYCUT  
H7 ± 1.5 μm

4.03 (4.038)	10	-	3	70	4	A	416711
4.50 (4.508)	12	-	4	80	4	A	416712
4.97 (4.978)	12	-	4	80	4	A	416713
4.98 (4.988)	12	-	4	80	4	A	416714
4.99 (4.998)	12	-	4	80	4	A	416715
5.00 (5.008)	12	-	4	80	4	A	416716
5.01 (5.018)	12	-	4	80	4	A	416717
5.02 (5.028)	12	-	4	80	4	A	416718
5.03 (5.038)	12	-	4	80	4	A	416719
5.50 (5.508)	12	-	4	80	4	A	416720
5.97 (5.978)	12	-	4	80	4	A	416721
5.98 (5.988)	12	-	4	80	4	A	416722
5.99 (5.998)	12	-	4	80	4	A	416723
6.00 (6.008)	12	-	4	80	4	A	416724
6.01 (6.020)	12	-	4	80	4	A	416725
6.02 (6.030)	12	-	4	80	4	A	416726
6.03 (6.040)	12	-	4	80	4	A	416727
6.50 (6.510)	16	-	6	101	6	A	416728
6.97 (6.980)	16	-	6	101	6	A	416729
6.98 (6.990)	16	-	6	101	6	A	416730
6.99 (7.000)	16	-	6	101	6	A	416731
7.00 (7.010)	16	-	6	101	6	A	416732
7.01 (7.020)	16	-	6	101	6	A	416733
7.02 (7.030)	16	-	6	101	6	A	416734
7.03 (7.040)	16	-	6	101	6	A	416735
7.50 (7.510)	16	-	6	101	6	A	416736
7.97 (7.980)	16	-	6	101	6	A	416737
7.98 (7.990)	16	-	6	101	6	A	416738
7.99 (8.000)	16	-	6	101	6	A	416739
8.00 (8.010)	16	-	6	101	6	A	416740






**POLY 4008-FC**



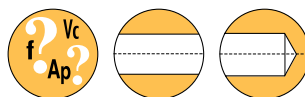
P.462 > Ø2.50

左旋右切铰刀

D nom. H7	D <sub>1</sub> ± 1.5 µm	L <sub>1</sub>	L <sub>2</sub>	D <sub>h5</sub>	L	Z	Ref.	POLYCUT
8.01	(8.020)	16	-	6	101	6	A	416741
8.02	(8.030)	16	-	6	101	6	A	416742
8.03	(8.040)	16	-	6	101	6	A	416743
8.50	(8.510)	16	-	8	117	6	A	416744
8.97	(8.980)	16	-	8	117	6	A	416745
8.98	(8.990)	16	-	8	117	6	A	416746
8.99	(9.000)	16	-	8	117	6	A	416747
9.00	(9.010)	16	-	8	117	6	A	416748
9.01	(9.020)	16	-	8	117	6	A	416749
9.02	(9.030)	16	-	8	117	6	A	416750
9.03	(9.040)	16	-	8	117	6	A	416751
9.50	(9.510)	16	-	8	117	6	A	421557
9.97	(9.980)	16	-	8	117	6	A	416752
9.98	(9.990)	16	-	8	117	6	A	416753
9.99	(10.000)	16	-	8	117	6	A	416754
10.00	(10.010)	16	-	8	117	6	A	416755
10.01	(10.022)	16	-	8	117	6	A	416756
10.02	(10.032)	16	-	8	117	6	A	416757
10.03	(10.042)	16	-	8	117	6	A	416758
10.50	(10.512)	19	-	10	133	6	A	416759
10.97	(10.982)	19	-	10	133	6	A	416760
10.98	(10.992)	19	-	10	133	6	A	416761
10.99	(11.002)	19	-	10	133	6	A	416762
11.00	(11.012)	19	-	10	133	6	A	416763
11.01	(11.022)	19	-	10	133	6	A	416764
11.02	(11.032)	19	-	10	133	6	A	416765
11.03	(11.042)	19	-	10	133	6	A	416766
11.50	(11.512)	19	-	10	133	6	A	416767
11.97	(11.982)	19	-	10	133	6	A	416768
11.98	(12.992)	19	-	10	133	6	A	416769
11.99	(12.002)	19	-	10	133	6	A	416770
12.00	(12.012)	19	-	10	133	6	A	416771
12.01	(12.022)	19	-	10	133	6	A	416772
12.02	(12.032)	19	-	10	133	6	A	416773
12.03	(12.042)	19	-	10	133	6	A	416774

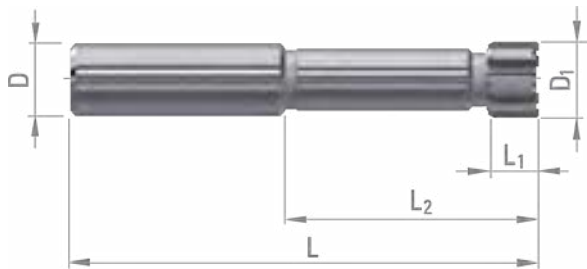


# POLY 4361



P.464

## 内涨式铰刀



- 内涨式铰刀，适用于通用材料通孔和盲孔加工。
- 膨胀系数补偿了刀具的磨损。
- 金属陶瓷涂层提升了低合金钢材质刀具的寿命和表面光洁度。
- 在加工铸铁时，TiAlN涂层可延长刀具使用寿命。

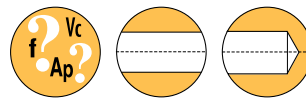
○ 良好 ⊙ 优秀

ISO	P													M				K					
材料名称	非合金钢					低合金钢				高合金钢	马氏体不锈钢	DUPLEX不锈钢				灰色 铸铁	结式 铸铁	可锻铸铁 铸铁					
VDI 3323	1	2	3	4	5	6	7	8	9	10	11	12	13	14.1	14.2	14.3	14.4	15	16	17	18	19	20
推荐	⊙	⊙	⊙	⊙	⊙	⊙	⊙	⊙	⊙	○	○	○	○	○	○	○	○	⊙	⊙	⊙	⊙	⊙	⊙

ISO	N										S						H				
材料名称	锻造铝 合金		铸造铝合金			铜合金 与铅	铜合金 难点	黄金、 白银	石墨	料	木材	特殊合金 镍/钴			钛、钛合金 合金	硬化钢		硬质铸铁			
VDI 3323	21	22	23	24	25	26	27	28	-	-	29	30	31	32	33-35	36	37	38	39	40	41
推荐	⊙	⊙	⊙	⊙	⊙	⊙	⊙	⊙	⊙		⊙	⊙	○	○	○	⊙	⊙				

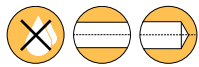
D nom. H7	D <sub>1</sub> ± 1.5 μm	L <sub>1</sub>	L <sub>2</sub>	D <sub>h6</sub>	L	Z	POLY	CARBIDE	TiAlN	CERMET
--------------	----------------------------	----------------	----------------	-----------------	---	---	------	---------	-------	--------

6.00	(6.006)	10	40	12	80	4	4361	61859	965576	963287
							4361-TC	61883	341107	964213
							4361-FC	326753	955517	955527
7.00	(7.007)	10	40	12	80	4	4361	63863	341096	341122
							4361-TC	341082	341108	964215
							4361-FC	977363	955518	955528
8.00	(8.007)	10	40	12	80	4	4361	61860	341097	61594
							4361-TC	61884	958621	62263
							4361-FC	966766	955519	955529
9.00	(9.007)	10	50	12	90	4	4361	954994	341098	341123
							4361-TC	974647	341109	61671
							4361-FC	969137	955520	955530
10.00	(10.007)	10	50	12	90	6	4361	61666	987470	971287
							4361-TC	61885	985270	305651
							4361-FC	970436	955521	955531
11.00	(11.009)	10	50	12	100	6	4361	953002	341099	341124
							4361-TC	341083	341110	952860
							4361-FC	341089	982623	957205
12.00	(12.009)	10	50	12	100	6	4361	61862	953717	956390
							4361-TC	61886	957400	61823
							4361-FC	961924	955522	955532
13.00	(13.009)	10	50	12	100	6	4361	953441	953899	341125
							4361-TC	951466	62899	951704
							4361-FC	956383	994806	341139
14.00	(14.009)	10	50	12	100	6	4361	61709	950932	341126
							4361-TC	61045	957939	64881
							4361-FC	965308	955523	955533
15.00	(15.009)	14	50	12	100	6	4361	952323	953408	66609
							4361-TC	955048	341111	62055
							4361-FC	964856	341118	961253
16.00	(16.009)	14	50	16	110	6	4361	61863	953900	990911
							4361-TC	61044	341112	60455
							4361-FC	959763	955524	955534

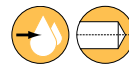


D nom. H7	D <sub>1</sub> ± 1.5 μm	L <sub>1</sub>	L <sub>2</sub>	D <sub>h6</sub>	L	Z	POLY	CARBIDE	TiAIN	CERMET
17.00	(17.009)	14	50	16	110	6	4361	67322	341100	341127
							4361-TC	320133	308083	341132
							4361-FC	341090	964572	959907
18.00	(18.009)	14	50	16	110	6	4361	61864	341101	965018
							4361-TC	61887	341113	341133
							4361-FC	964631	955525	955535
19.00	(19.010)	14	60	20	130	6	4361	971893	341102	341128
							4361-TC	341084	341114	341134
							4361-FC	341091	969769	985097
20.00	(20.010)	14	60	20	130	6	4361	61866	341103	965020
							4361-TC	61888	65708	341135
							4361-FC	965283	955526	955536
21.00	(21.010)	14	60	20	130	6	4361	959277	341104	341129
							4361-TC	341085	341115	341136
							4361-FC	983187	341119	959112
22.00	(22.010)	14	60	20	130	6	4361	61867	953901	965019
							4361-TC	341086	341116	341137
							4361-FC	341093	959097	965586
23.00	(23.010)	14	60	20	130	6	4361	956588	341105	341130
							4361-TC	341087	341117	341138
							4361-FC	341094	341120	341140
24.00	(24.010)	14	60	20	130	6	4361	61868	341106	341131
							4361-TC	341088	968505	969504
							4361-FC	341095	341121	962965

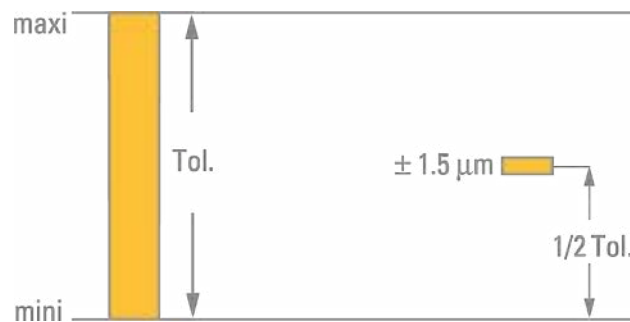
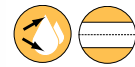
**POLY 4361**

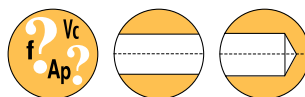


**POLY 4361-TC**



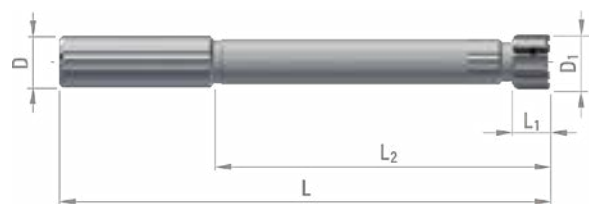
**POLY 4361-FC**





P.464

内涨式铰刀



- 内涨式铰刀，适用于通用材料通孔和盲孔加工。
- 热胀系统补偿了刀具的磨损。
- 金属陶瓷涂层提升了低合金钢材质刀具的寿命和表面光洁度。
- 在加工铸铁时，TiAlN涂层可延长刀具使用寿命。

○ 良好 ⊙ 优秀

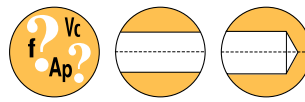
ISO	P													M				K					
材料名称	非合金钢					低合金钢				高合金钢	马氏体不锈钢	DUPLEX不锈钢				灰色 铸铁	结节点 铸铁	可锻铸铁 铸铁					
VDI 3323	1	2	3	4	5	6	7	8	9	10	11	12	13	14.1	14.2	14.3	14.4	15	16	17	18	19	20
推荐	⊙	⊙	⊙	⊙	⊙	⊙	⊙	⊙	⊙	○	○	○	○	○	○	○	○	⊙	⊙	⊙	⊙	⊙	⊙

ISO	N										S						H						
材料名称	锻造铝 合金		铸造铝合金			铜合金 与铝	铜合金 难点	黄金、 白银	石墨	料	木材	特殊合金 镍/钴			钛、钛合金 合金	硬化钢	硬质铸铁						
VDI 3323	21	22	23	24	25	26	27	28	-	-	29	30	31	32	33-35	36	37	38	39	40	41		
推荐	⊙	⊙	⊙	⊙	⊙	⊙	⊙	⊙	⊙	⊙	○	○	○	○	○	○	○						

D nom. H7	D <sub>1</sub> ± 1.5 μm	L <sub>1</sub>	L <sub>2</sub>	D <sub>h6</sub>	L	Z	POLY	CARBIDE	TiAlN	CERMET
--------------	----------------------------	----------------	----------------	-----------------	---	---	------	---------	-------	--------

6.00	(6.006)	10	80	12	120	4	4371	61869	341156	341186
							4371-TC	958107	965969	341204
							4371-FC	976190	955537	955547
7.00	(7.007)	10	80	12	120	4	4371	950528	341157	341187
							4371-TC	968331	341166	341205
							4371-FC	956371	955538	955548
8.00	(8.007)	10	80	12	120	4	4371	61870	341158	341188
							4371-TC	341141	341167	967206
							4371-FC	973938	955539	955549
9.00	(9.007)	10	90	12	130	4	4371	954860	341159	341189
							4371-TC	950120	341168	341206
							4371-FC	976838	955540	955550
10.00	(10.007)	10	90	12	130	6	4371	61871	310374	341190
							4371-TC	341142	341169	341207
							4371-FC	962768	955541	955551
11.00	(11.009)	10	100	12	150	6	4371	972464	982208	341191
							4371-TC	341143	341170	341208
							4371-FC	312249	959071	341221
12.00	(12.009)	10	100	12	150	6	4371	61872	310375	341192
							4371-TC	962624	341171	341209
							4371-FC	986143	955542	955552
13.00	(13.009)	10	100	12	150	6	4371	952545	341160	341193
							4371-TC	341144	341172	341210
							4371-FC	972342	977697	341222
14.00	(14.009)	10	100	12	150	6	4371	61873	310950	965516
							4371-TC	341145	341173	341211
							4371-FC	964796	955543	955553
15.00	(15.009)	14	100	12	150	6	4371	64404	304409	341194
							4371-TC	341146	341174	341212
							4371-FC	965648	976749	341223
16.00	(16.009)	14	100	16	160	6	4371	61874	964387	341195
							4371-TC	977762	341175	341213
							4371-FC	982330	955544	955554

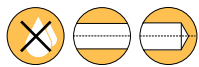




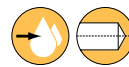
内涨式铰刀

D nom. H7	D <sub>1</sub> ± 1.5 µm	L <sub>1</sub>	L <sub>2</sub>	D <sub>h6</sub>	L	Z	POLY	CARBIDE	TIAlN	CERMET
17.00	(17.009)	14	100	16	160	6	4371	960993	59895	341196
							4371-TC	341147	341176	341214
							4371-FC	341152	341184	341224
18.00	(18.009)	14	100	16	160	6	4371	61875	310376	341197
							4371-TC	961483	341177	341215
							4371-FC	962767	955545	955555
19.00	(19.010)	14	120	20	190	6	4371	66588	341161	341198
							4371-TC	319972	341178	320656
							4371-FC	955676	967797	341225
20.00	(20.010)	14	120	20	190	6	4371	61876	341162	341199
							4371-TC	400483	341179	341216
							4371-FC	341153	955546	955556
21.00	(21.010)	14	120	20	190	6	4371	334784	341163	341200
							4371-TC	341148	341180	341217
							4371-FC	994332	310771	983957
22.00	(22.010)	14	120	20	190	6	4371	963583	964388	341201
							4371-TC	341149	341181	341218
							4371-FC	341154	965966	341226
23.00	(23.010)	14	120	20	190	6	4371	963174	341164	341202
							4371-TC	341150	341182	341219
							4371-FC	962757	310773	341227
24.00	(24.010)	14	120	20	190	6	4371	62827	341165	341203
							4371-TC	341151	341183	341220
							4371-FC	341155	341185	341228

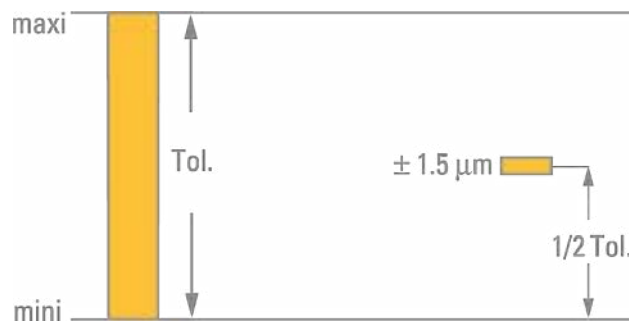
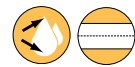
POLY 4371

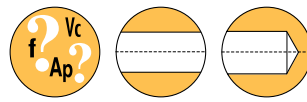


POLY 4371-TC




POLY 4371-FC





P.464

内涨式铰刀



- 内涨式铰刀，适用于通用材料通孔和盲孔加工。
- 热胀系统补偿了刀具的磨损。
- 金属陶瓷涂层提升了低合金钢材质刀具的寿命和表面光洁度。
- 在加工铸铁时，TiAlN涂层可延长刀具使用寿命。

○ 良好 ⊙ 优秀

ISO	P													M				K					
材料名称	非合金钢					低合金钢				高合金钢	马氏体不锈钢	DUPLEX不锈钢				灰色 铸铁	结晶体 铸铁	可锻铸铁 铸铁					
VDI 3323	1	2	3	4	5	6	7	8	9	10	11	12	13	14.1	14.2	14.3	14.4	15	16	17	18	19	20
推荐	⊙	⊙	⊙	⊙	⊙	⊙	⊙	⊙	⊙	○	○	○	○	○	○	○	○	⊙	⊙	⊙	⊙	⊙	⊙

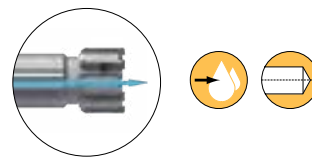
ISO	N										S						H						
材料名称	锻造铝 合金		铸造铝合金			铜合金 与铝	铜合金 难点	黄金、 白银	石墨	料	木材	特殊合金 镍/钴			钛、钛合金 合金	硬化钢		硬质铸铁					
VDI 3323	21	22	23	24	25	26	27	28	-	-	29	30	31	32	33-35	36	37	38	39	40	41		
推荐	⊙	⊙	⊙	⊙	⊙	⊙	⊙	⊙	⊙		⊙	⊙	○	○	○	⊙	⊙	○	○	○	○	○	○

D <sub>1</sub>	L <sub>1</sub>	L <sub>2</sub>	D <sub>h6</sub>	L	Z	CARBIDE	TiAlN	POLY-CUT	C-TOP	CERMET
5.800 - 7.609	10	40	12	80	4	□	■	■	■	□
7.610 - 8.609	10	40	12	80	4	□	■	■	■	□
8.610 - 9.609	10	50	12	90	4	□	■	■	■	□
9.610 - 10.609	10	50	12	90	6	□	■	■	■	□
10.610 - 14.609	10	50	12	100	6	□	■	■	■	□
14.610 - 15.609	14	50	12	100	6	□	■	■	■	□
15.610 - 18.609	14	50	16	110	6	□	■	■	■	□
18.610 - 21.109	14	60	20	130	6	□	■	■	■	□
21.110 - 25.109	14	60	20	130	6	□	■	■	■	□
25.110 - 26.109	14	75	25	145	6	□	■	■	■	□
26.110 - 28.109	18	75	25	145	6	□	■	■	■	□
28.110 - 33.109	18	75	25	145	6	□	■	■	■	□
33.110 - 45.109	18	75	25	145	6	□	■	■	■	□
45.110 - 65.109	18	90	32	160	8	□	■	■	■	□
65.110 - 90.109	18	90	32	160	10	□	■	■	■	□
90.110 - 130.000	18	90	32	160	12	□	■	■	■	□


POLY 4261



POLY 4261-TC




POLY 4261-FC

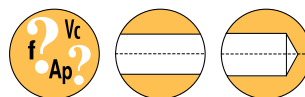


POLY 4264



POLY 4264-FC






P.464

内涨式铰刀

- 直槽非对称长刃镶片式铰刀，适用于通用材料通孔和盲孔加工。
- CERMET涂层提升了低合金钢材质刀具的寿命和表面光洁度。
- 在加工铸铁时，TiAlN涂层可延长刀具使用寿命。



○良好 ○优秀

ISO	P													M				K						
材料名称	非合金钢					低合金钢				高合金钢	马氏体不锈钢	DUPLEX不锈钢				灰色 铸铁	结块式 铸铁	可锻铸铁 铸铁						
VDI 3323	1	2	3	4	5	6	7	8	9	10	11	12	13	14.1	14.2	14.3	14.4	15	16	17	18	19	20	
推荐	○	○	○	○	○	○	○	○	○	○	○	○	○	○	○	○	○	○	○	○	○	○	○	○

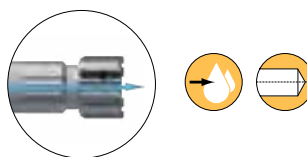
ISO	N										S						H						
材料名称	锻造铝 合金		铸造铝合金			铜合金 与铅	铜合金 难点	黄金、 白银	石墨	料	木材	特殊合金 镍/钴			钛、钛合金 合金	硬化钢		硬质铸铁					
VDI 3323	21	22	23	24	25	26	27	28	-	-	29	30	31	32	33-35	36	37	38	39	40	41		
推荐	○	○	○	○	○	○	○	○	○		○	○	○	○	○	○	○	○	○	○	○	○	○

D <sub>1</sub>	L <sub>1</sub>	L <sub>2</sub>	D <sub>h6</sub>	L	Z	CARBIDE	TiAlN	POLY-CUT	C-TOP	CERMET
5.800 - 7.609	10	80	12	120	4	□	■	■	■	□
7.610 - 8.609	10	80	12	120	4	□	■	■	■	□
8.610 - 9.609	10	90	12	130	4	□	■	■	■	□
9.610 - 10.609	10	90	12	130	6	□	■	■	■	□
10.610 - 14.609	10	100	12	150	6	□	■	■	■	□
14.610 - 15.609	14	100	12	150	6	□	■	■	■	□
15.610 - 18.609	14	100	16	160	6	□	■	■	■	□
18.610 - 21.109	14	120	20	190	6	□	■	■	■	□
21.110 - 25.109	14	120	20	190	6	□	■	■	■	□
25.110 - 26.109	14	150	25	220	6	□	■	■	■	□
26.110 - 28.109	18	150	25	220	6	□	■	■	■	□
28.110 - 33.109	18	150	25	220	6	□	■	■	■	□
33.110 - 45.109	18	150	25	220	6	□	■	■	■	□
45.110 - 65.109	18	180	32	250	8	□	■	■	■	□
65.110 - 90.109	18	180	32	250	10	□	■	■	■	□
90.110 - 130.000	18	180	32	250	12	□	■	■	■	□


POLY 4271



POLY 4271-TC



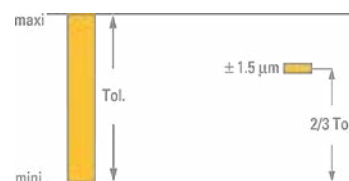

POLY 4271-FC



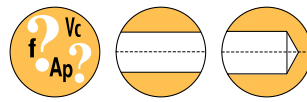
POLY 4274



POLY 4274-FC

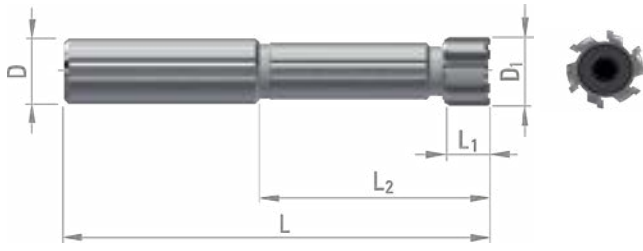






P.464

内涨式铰刀



- 内涨式铰刀，适用于通用材料通孔和盲孔加工。
- 膨胀系数补偿了刀具的磨损。
- CERMET涂层提升了低合金钢材质刀具的寿命和表面光洁度。
- 在加工铸铁时，TiAlN涂层可延长刀具使用寿命。

○ 良好 ⊙ 优秀

ISO	P													M				K					
材料名称	非合金钢					低合金钢				高合金钢	马氏体不锈钢	DUPLEX不锈钢				灰色 铸铁	结点式 铸铁	可锻铸铁 铸铁					
VDI 3323	1	2	3	4	5	6	7	8	9	10	11	12	13	14.1	14.2	14.3	14.4	15	16	17	18	19	20
推荐	⊙	⊙	⊙	⊙	⊙	⊙	⊙	⊙	⊙	○	○	○	○	○	○	○	○	⊙	⊙	⊙	⊙	⊙	⊙

ISO	N										S						H					
材料名称	锻造铝 合金		铸造铝合金			铜合金 与铝	铜合金 难点	黄金、 白银	石墨	料	木材	特殊合金 镍/钴			钛、钛合金 合金			硬化钢	硬质铸铁			
VDI 3323	21	22	23	24	25	26	27	28	-	-	29	30	31	32	33-35	36	37	38	39	40	41	
推荐	⊙	⊙	⊙	⊙	⊙	⊙	⊙	⊙	⊙			⊙	⊙	○	○	○	⊙	⊙				

D <sub>1</sub>	L <sub>1</sub>	L <sub>2</sub>	D <sub>h6</sub>	L	Z	CARBIDE	TiAlN	CERMET
5.80 - 7.60	10	40	12	80	4	□	■	□
7.61 - 8.60	10	40	12	80	4	□	■	□
8.61 - 9.60	10	50	12	90	4	□	■	□
9.61 - 10.60	10	50	12	90	6	□	■	□
10.61 - 14.60	10	50	12	100	6	□	■	□
14.61 - 15.60	14	50	12	100	6	□	■	□
15.61 - 18.60	14	50	16	110	6	□	■	□
18.61 - 21.10	14	60	20	130	6	□	■	□
21.11 - 25.10	14	60	20	130	6	□	■	□
25.11 - 28.10	18	75	25	145	6	□	■	□
28.11 - 45.00	18	75	25	145	6	□	■	□
45.00 - 55.00	18	90	32	160	8	□	■	□

POLY 4361-TC



POLY 4361-FC

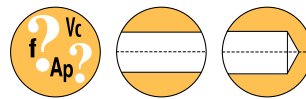


POLY 4364




POLY 4364-FC





P.464

内涨式铰刀



- 内涨式铰刀，适用于通用材料通孔和盲孔加工。
- 膨胀系数补偿了刀具的磨损。
- 金属陶瓷涂层提升了低合金钢材质刀具的寿命和表面光洁度。
- 在加工铸铁时，TiAlN涂层可延长刀具使用寿命。

○ 良好 ⊙ 优秀

ISO	P													M				K					
材料名称	非合金钢					低合金钢				高合金钢	马氏体不锈钢	DUPLEX不锈钢				灰色 铸铁	结点式 铸铁	可锻铸铁 铸铁					
VDI 3323	1	2	3	4	5	6	7	8	9	10	11	12	13	14.1	14.2	14.3	14.4	15	16	17	18	19	20
推荐	⊙	⊙	⊙	⊙	⊙	⊙	⊙	⊙	⊙	○	○	○	○	○	○	○	○	⊙	⊙	⊙	⊙	⊙	⊙

ISO	N										S						H				
材料名称	锻造铝 合金		铸造铝合金			铜合金 与铅	铜合金 难点	黄金、 白银	石墨	料	木材	特殊合金 镍/钴			钛、钛合金 合金			硬化钢	硬质铸铁		
VDI 3323	21	22	23	24	25	26	27	28	-	-	29	30	31	32	33-35	36	37	38	39	40	41
推荐	⊙	⊙	⊙	⊙	⊙	⊙	⊙	⊙	⊙	○	⊙	⊙	○	○	○	⊙	⊙				

D <sub>1</sub>	L <sub>1</sub>	L <sub>2</sub>	D <sub>h6</sub>	L	Z	CARBIDE	TiAlN	CERMET
5.80 - 7.60	10	80	12	120	4	□	■	□
7.61 - 8.60	10	80	12	120	4	□	■	□
8.61 - 9.60	10	90	12	130	4	□	■	□
9.61 - 10.60	10	90	12	130	6	□	■	□
10.61 - 14.60	10	100	12	150	6	□	■	□
14.61 - 15.60	14	100	12	150	6	□	■	□
15.61 - 18.60	14	100	16	160	6	□	■	□
18.61 - 21.10	14	120	20	190	6	□	■	□
21.11 - 25.10	14	120	20	190	6	□	■	□
25.11 - 28.10	18	150	25	220	6	□	■	□
28.11 - 45.00	18	150	25	220	6	□	■	□
45.00 - 55.00	18	180	32	250	8	□	■	□

POLY 4371-TC



POLY 4371-FC

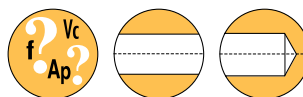


POLY 4374



POLY 4374-FC

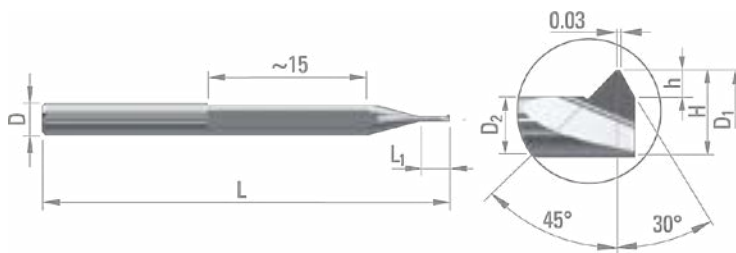




P.464

镗刀及倒角刀

- 镗刀及倒角刀, 适用于小零件镗孔, 倒角 (含通孔反面倒角)。
- 外形尺寸符合NIHS06-10 (DIN14、ISO1504) 标准。
- 使用此款刀具时, 我们推荐DIXI 2764刀杆。



○ 良好 ⊙ 优秀

ISO	P													M				K					
材料名称	非合金钢					低合金钢				高合金钢	马氏体不锈钢	DUPLEX不锈钢				灰色 铸铁	结点式 铸铁	可锻铸铁 铸铁					
VDI 3323	1	2	3	4	5	6	7	8	9	10	11	12	13	14.1	14.2	14.3	14.4	15	16	17	18	19	20
推荐	⊙	⊙	⊙	⊙	⊙	⊙	⊙	⊙	⊙	○	○	○	○	○	○	○	○	⊙	⊙	⊙	⊙	⊙	⊙




ISO	N										S						H				
材料名称	锻造铝 合金		铸造铝合金			铜合金 与铅	铜合金 难点	黄金、 白银	石墨	料	木材	特殊合金 镍/钴			钛、钛合金 合金			硬化钢		硬质铸铁	
VDI 3323	21	22	23	24	25	26	27	28	-	-	29	30	31	32	33-35	36	37	38	39	40	41
推荐	⊙	⊙	⊙	⊙	⊙	⊙	⊙	⊙	⊙		⊙	⊙	○	○	○	⊙	⊙				

D <sub>1</sub>	L <sub>1</sub>	D <sub>2</sub>	h	H	D <sub>h5</sub>	L	关于...	CARBIDE
0.26	0.84	0.14	0.06	0.20	3	46	S 0.30	968880
0.35	1.04	0.21	0.07	0.28	3	46	S 0.40	969086
0.44	1.35	0.28	0.08	0.36	3	46	S 0.50	969087
0.53	1.66	0.33	0.10	0.43	3	46	S 0.60	969088
0.66	2.04	0.36	0.15	0.51	3	46	S 0.70	969089
0.75	2.30	0.43	0.16	0.59	3	46	S 0.80	969090
0.86	2.72	0.46	0.20	0.66	3	46	S 0.90	969091

盲孔镗孔

通孔镗孔

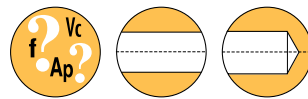
倒角



刀杆信息请参考第467页

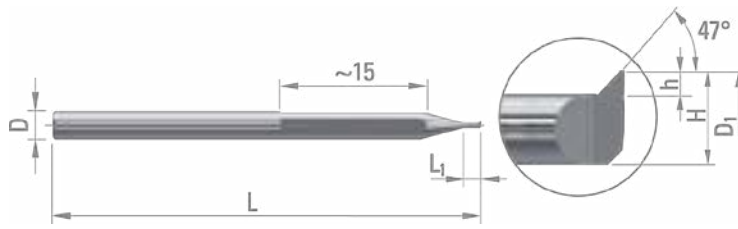


DIXI 2567



P.464

镗刀及倒角刀



- 镗刀及倒角刀, 适用于小零件镗孔, 倒角 (含通孔反面倒角)。
- 使用此款刀具时, 我们推荐DIXI 2764刀杆。


○ 良好 ◎ 优秀

ISO	P													M				K					
材料名称	非合金钢					低合金钢				高合金钢	马氏体不锈钢	DUPLEX不锈钢				灰色 铸铁	结晶体 铸铁	可锻铸铁 铸铁					
VDI 3323	1	2	3	4	5	6	7	8	9	10	11	12	13	14.1	14.2	14.3	14.4	15	16	17	18	19	20
推荐	◎	◎	◎	◎	◎	◎	◎	◎	◎	○	○	○	○	○	○	○	○	◎	◎	◎	◎	◎	◎


ISO	N										S						H				
材料名称	锻造铝 合金		铸造铝合金			铜合金 与铝	铜合金 难点	黄金、 白银	石墨	料	木材	特殊合金 镍/钴			钛、钛合金 合金			硬化钢		硬质铸铁	
VDI 3323	21	22	23	24	25	26	27	28	-	-	29	30	31	32	33-35	36	37	38	39	40	41
推荐	◎	◎	◎	◎	◎	◎	◎	◎	◎		◎	◎	○	○	○	◎	◎				

D <sub>1</sub>	L <sub>1</sub>	h	H	D <sub>h5</sub>	L	CARBIDE
0.20	0.20 0.40	0.04	0.16	3	46	997972 997973
0.30	0.30 0.60	0.06	0.24	3	46	997974 997975
0.40	0.40 0.80	0.08	0.32	3	46	997976 997977
0.50	0.50 1.00	0.10	0.40	3	46	997978 997979
0.60	0.60 1.20	0.12	0.48	3	46	997980 997981
0.70	0.70 1.40	0.14	0.56	3	46	997982 997983
0.80	0.80 1.60	0.16	0.64	3	46	997984 997985
0.90	0.90 1.80	0.18	0.72	3	46	997986 997987
1.00	1.00 2.00	0.20	0.80	3	46	997988 997989


盲孔镗孔



通孔镗孔

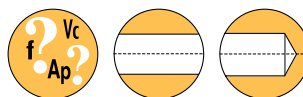


倒角




刀杆信息请参考第467页

# DIXI 2578



P.464

## 镗孔刀具




- 小径长颈镗刀，适用于小零件车削和镗孔。
- 刚性设计可以延长刀具使用寿命。
- 使用此款刀具时，我们推荐DIXI 2764刀杆。

○ 良好 ◎ 优秀

ISO	P												M				K						
材料名称	非合金钢					低合金钢				高合金钢	马氏体不锈钢	DUPLEX不锈钢				灰色 铸铁	结点式 铸铁	可锻铸铁 铸铁					
VDI 3323	1	2	3	4	5	6	7	8	9	10	11	12	13	14.1	14.2	14.3	14.4	15	16	17	18	19	20
推荐	◎	◎	◎	◎	◎	◎	◎	◎	◎	○	○	○	○	○	○	○	○	◎	◎	◎	◎	◎	◎

ISO	N										S						H						
材料名称	锻造铝 合金		铸造铝合金			铜合金 与铝	铜合金 难点	黄金、 白银	石墨	料	木材	特殊合金 镍/钴			钛、钛合金 合金			硬化钢		硬质铸铁			
VDI 3323	21	22	23	24	25	26	27	28	-	-	29	30	31	32	33-35	36	37	38	39	40	41		
推荐	◎	◎	◎	◎	◎	◎	◎	◎	◎		◎	◎	○	○	○	◎	◎						

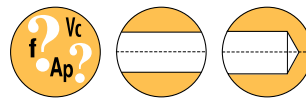

D <sub>1</sub>	L <sub>1</sub>	D <sub>h5</sub>	L	CARBIDE
0.30	0.60	3	46	997948
	0.90			997949
	1.20			997950
0.40	0.80	3	46	997951
	1.20			997952
	1.60			997953
0.50	1.00	3	46	997954
	1.50			997955
	2.00			997956
0.60	1.20	3	46	997957
	1.80			997958
	2.40			997959
0.70	1.40	3	46	997960
	2.10			997961
	2.80			997962
0.80	1.60	3	46	997963
	2.40			997964
	3.60			997965
0.90	1.80	3	46	997966
	2.70			997967
	3.60			997968
1.00	2.00	3	46	997969
	3.00			997970
	4.00			997971





**DIXI 2579**

**镗孔刀具**



P.464

- 小径长颈镗刀，适用于小零件车削和镗孔。
- 刚性设计可以延长刀具使用寿命。

○ 良好 ◎ 优秀

ISO	P													M				K					
材料名称	非合金钢					低合金钢				高合金钢	马氏体不锈钢	DUPLEX不锈钢				灰色 铸铁	结点式 铸铁	可锻铸铁 铸铁					
VDI 3323	1	2	3	4	5	6	7	8	9	10	11	12	13	14.1	14.2	14.3	14.4	15	16	17	18	19	20
推荐	◎	◎	◎	◎	◎	◎	◎	◎	◎	○	○	○	○	○	○	○	○	◎	◎	◎	◎	◎	◎

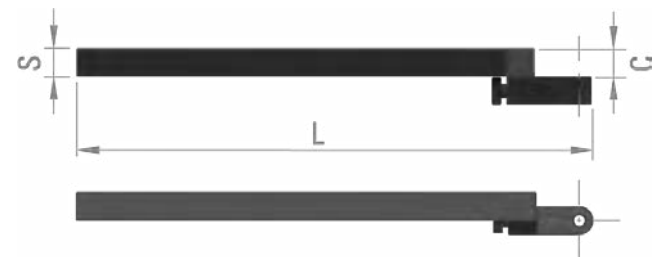
ISO	N													S					H		
材料名称	锻造铝 合金	铸造铝合金				铜合金 与铅	铜合金 难点	黄金、 白银	石墨	料	木材	特殊合金 镍/钴			钛、钛合金 合金	硬化钢	硬质铸铁				
VDI 3323	21	22	23	24	25	26	27	28	-	-	29	30	31	32	33-35	36	37	38	39	40	41
推荐	◎	◎	◎	◎	◎	◎	◎	◎	◎		◎	◎	○	○	○	◎	◎				

D <sub>1</sub>	L <sub>1</sub>	D <sub>h5</sub>	L	CARBIDE
0.60	3	4	25	53197
0.80	4	4	25	53198
1.00	5	4	25	53199
1.20	6	4	25	53200
1.50	8	4	32	53201
1.80	9	4	32	53202
2.00	10	4	32	53203
2.50	12	4	32	53204
3.00	15	4	32	53205



**POLY 2764**

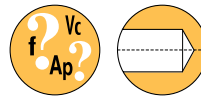
**镗刀刀架**



- 镗刀刀架安装在纵切车床刀架上，配有DIXI 2567，DIXI 2577和DIXI 2578微型镗刀。


S	D <sub>1</sub>	L	C	Art.
7×7	3	146	7	305008
8×8	3	146	8	305009
10×10	3	150	10	305010





P.464

盲孔镗刀



- 镗刀，适用于盲孔加工。
- 通过固定精镗头来保证尺寸和光洁度。

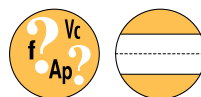
○ 良好 ◎ 优秀

ISO	P													M				K					
材料名称	非合金钢					低合金钢				高合金钢	马氏体不锈钢	DUPLEX不锈钢				灰色 铸铁	结节点式 铸铁	可锻铸铁 铸铁					
VDI 3323	1	2	3	4	5	6	7	8	9	10	11	12	13	14.1	14.2	14.3	14.4	15	16	17	18	19	20
推荐	◎	◎	◎	◎	◎	◎	◎	◎	◎	○	○	○	○	○	○	○	○	◎	◎	◎	◎	◎	◎

ISO	N													S					H			
材料名称	锻造铝 合金		铸造铝合金			铜合金 与铝	铜合金 难点	黄金、 白银	石墨	料	木材	特殊合金 镍/钴			钛、钛合金 合金	硬化钢		硬质铸铁				
VDI 3323	21	22	23	24	25	26	27	28	-	-	29	30	31	32	33-35	36	37	38	39	40	41	
推荐	◎	◎	◎	◎	◎	◎	◎	◎	◎		◎	◎	○	○	○	◎	◎					


D <sub>1</sub>	L <sub>1</sub>	D <sub>h5</sub>	L	CARBIDE
0.50	3	4	25	36091
0.80	4	4	25	36092
1.00	4	4	25	33855
1.20	6	4	25	33856
1.50	7	4	28	33857
1.70	7	4	28	33858
2.00	9	4	30	33859
2.20	9	4	30	33860
2.50	12	4	33	33861
3.00	14	4	35	33862
3.50	14	4	35	33863
4.00	17	4	38	33864
5.00	23	4	38	794
2.00	9	6	38	33865
2.50	12	6	40	33866
3.00	14	6	42	33867
4.00	17	6	45	33868
5.00	22	6	52	795
6.00	24	6	52	796
7.00	30	6	52	797
8.00	32	6	52	798
10.00	40	6	60	800
3.00	17	8	47	790
4.00	21	8	51	791
5.00	22	8	52	801
6.00	25	8	55	802
7.00	28	8	60	803

D <sub>1</sub>	L <sub>1</sub>	D <sub>h5</sub>	L	CARBIDE
10.00	45	8	65	804
12.00	54	8	70	805
13.00	54	8	78	5603
3.00	17	10	45	792
4.00	21	10	49	793
5.00	22	10	50	806
6.00	25	10	54	807
7.00	28	10	56	808
9.00	32	10	65	809
10.00	32	10	65	810
12.00	45	10	70	811
13.00	55	10	80	812
15.00	75	10	100	813
18.00	75	10	100	814
8.00	30	12	70	815
10.00	40	12	80	816
13.00	60	12	90	817
15.00	70	12	100	818
18.00	70	12	100	819
13.00	60	16	115	820
15.00	60	16	115	821
18.00	75	16	115	822
20.00	75	16	115	824



P.464

通孔镗刀



- 镗刀，适用于通孔加工。
- 通过固定精镗头来保证尺寸和光洁度。

○ 良好 ◎ 优秀

ISO	P													M				K					
材料名称	非合金钢					低合金钢				高合金钢	马氏体不锈钢	DUPLEX不锈钢				灰色 铸铁	结晶式 铸铁	可锻铸铁 铸铁					
VDI 3323	1	2	3	4	5	6	7	8	9	10	11	12	13	14.1	14.2	14.3	14.4	15	16	17	18	19	20
推荐	◎	◎	◎	◎	◎	◎	◎	◎	◎	○	○	○	○	○	○	○	○	◎	◎	◎	◎	◎	◎

ISO	N													S					H		
材料名称	锻造铝 合金	铸造铝合金				铜合金 与铝	铜合金 难点	黄金、 白银	石墨	料	木材	特殊合金 镍/钴			钛、钛合金 合金	硬化钢	硬质铸铁				
VDI 3323	21	22	23	24	25	26	27	28	-	-	29	30	31	32	33-35	36	37	38	39	40	41
推荐	◎	◎	◎	◎	◎	◎	◎	◎	◎		◎	◎	○	○	○	◎	◎				

D <sub>1</sub>	L <sub>1</sub>	D <sub>h5</sub>	L	CARBIDE
0.50	3	4	25	36093
0.80	4	4	25	36094
1.00	4	4	25	33869
1.20	6	4	25	33870
1.50	7	4	28	33871
1.70	7	4	28	33872
2.00	9	4	30	33873
2.20	9	4	30	33874
2.50	12	4	33	33875
3.00	14	4	35	33876
3.50	14	4	35	33877
4.00	17	4	38	33878
5.00	23	4	38	745
2.00	9	6	38	33879
2.50	12	6	40	33880
3.00	14	6	42	33881
4.00	17	6	45	33882
5.00	22	6	52	746
6.00	24	6	52	747
8.00	32	6	52	749
10.00	40	6	60	751
3.00	17	8	47	740
4.00	21	8	51	741
5.00	22	8	52	752
6.00	25	8	55	753
7.00	28	8	60	754

D <sub>1</sub>	L <sub>1</sub>	D <sub>h5</sub>	L	CARBIDE
9.00	45	8	65	755
11.00	54	8	70	756
3.00	17	10	45	742
4.00	21	10	49	743
5.00	22	10	50	757
6.00	25	10	54	758
7.00	28	10	56	759
9.00	32	10	65	760
10.00	32	10	65	761
12.00	45	10	70	762
13.00	55	10	80	763
15.00	75	10	100	764
18.00	75	10	100	765
8.00	30	12	70	766
10.00	40	12	80	767
13.00	60	12	90	768
15.00	70	12	100	769
18.00	70	12	100	770
20.00	80	12	110	825
13.00	60	16	115	771
15.00	60	16	115	772
18.00	75	16	115	773





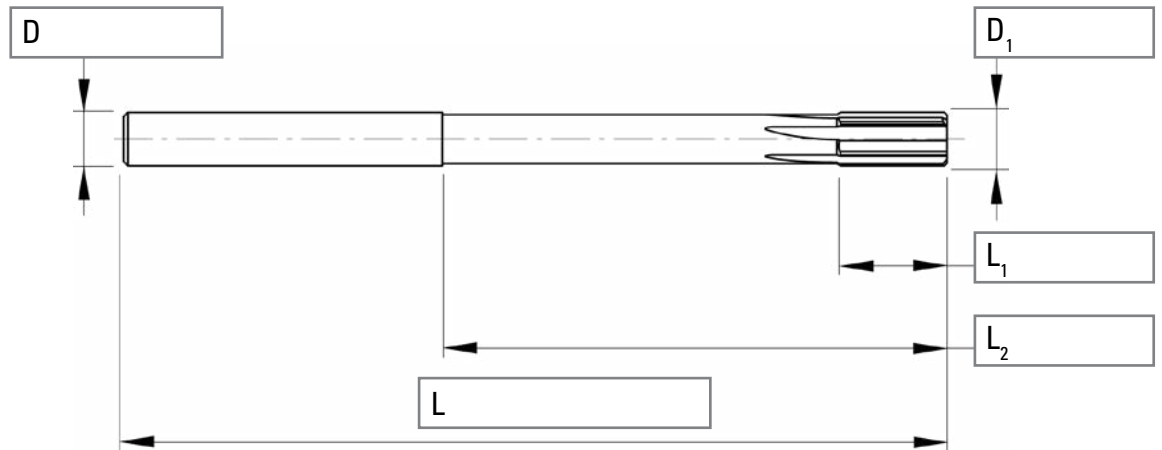
**POLY 4001 SP**

Z =

数量

待加工孔的尺寸和公差

待加工材料



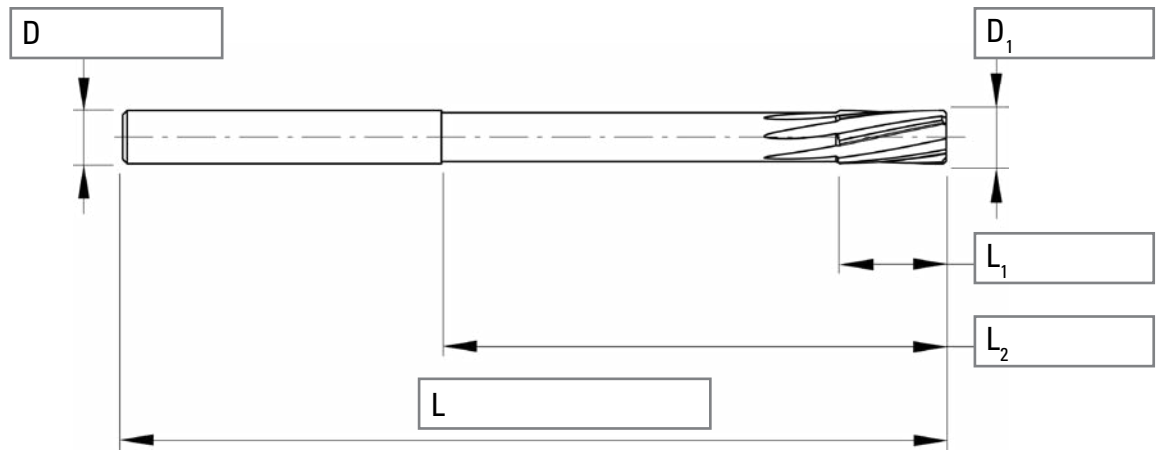
**POLY 4007 SP**

Z =

数量

待加工孔的尺寸和公差

待加工材料



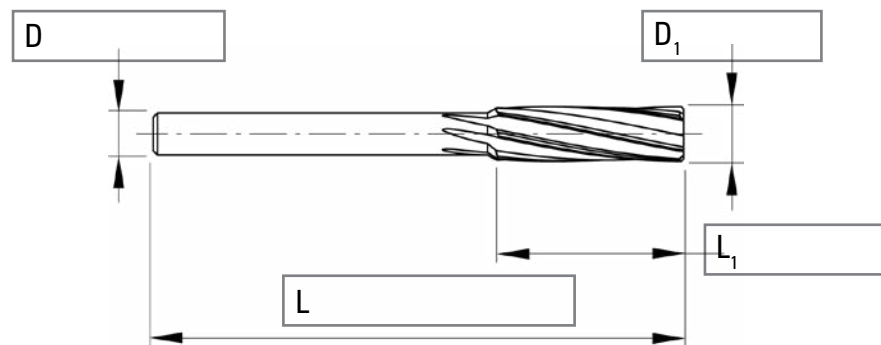
**POLY 4005 SP**

Z =

数量

待加工孔的尺寸和公差

待加工材料



欢迎访问我们的官方网站 [WWW.DIXIPOLYTOOL.COM](http://WWW.DIXIPOLYTOOL.COM), 获取更多资讯。

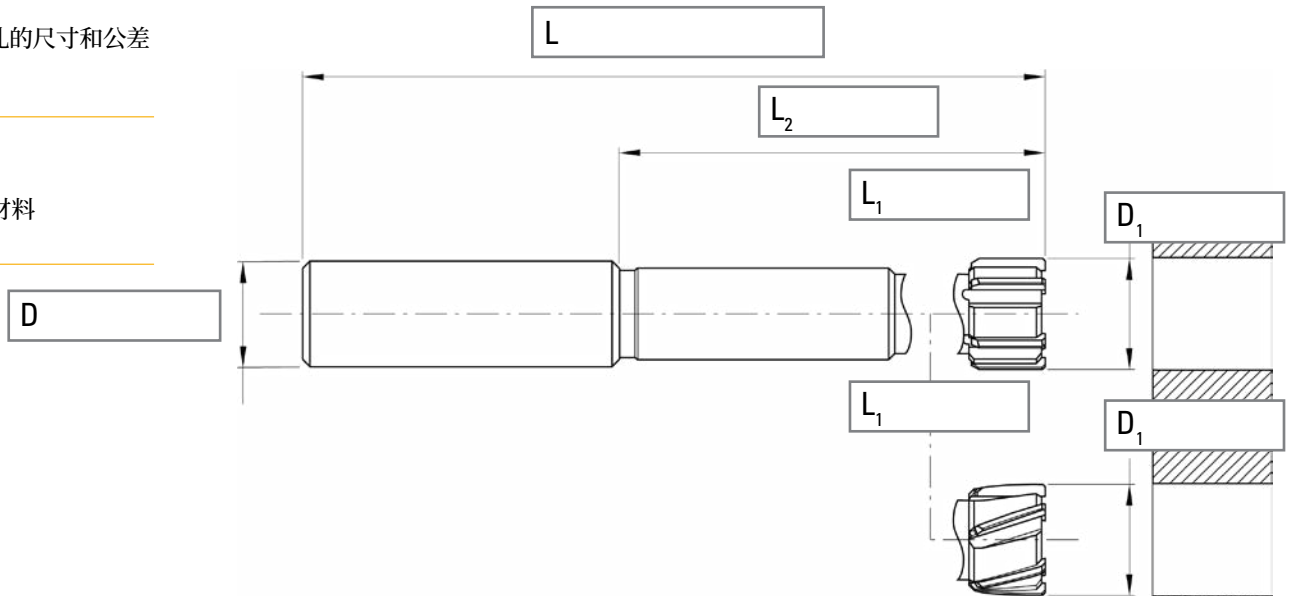


可换头铰刀

数量

待加工孔的尺寸和公差

待加工材料



内涨式

整体



$D_1$

扩展

5.80 - 9.60

$+10^\circ = D1 + 0.0025$

9.61 - 21.10

$+10^\circ = D1 + 0.0035$

21.11 - 51.10

$+10^\circ = D1 + 0.0050$

待加工材料

CARBIDE     CARBIDE + TiAlN     CERMET     其他: \_\_\_\_\_



冷却





欢迎访问我们的官方网站 [WWW.DIXIPOLYTOOL.COM](http://WWW.DIXIPOLYTOOL.COM), 获取更多资讯。



## POLY 4001 - 4005 - 4007

		VDI 3323		Vc[m/min]
P	非合金钢、易切削钢	1 - 5		
	低合金钢 < 800 N/mm <sup>2</sup>	6 - 9	25	
	高合金钢 > 800 N/mm <sup>2</sup> , 马氏体不锈钢	10 - 13	20	
M	奥氏体不锈钢 < 700 N/mm <sup>2</sup>	14.1-14.2	25	
	双相不锈钢 > 700 N/mm <sup>2</sup>	14.3-14.4	20	
K	灰铸铁 < 250 HB	15 - 16	30	
	可锻铸铁, 球墨铸铁 > 250 HB	17 - 20	25	
N	锻造铝合金 < 12% Si	21 - 22	50	
	铸造铝合金 > 12% Si	23 - 25	40	
	铜合金, 易于加工(黄铜/青铜)	26	40	
	难加工铜合金	27 - 28	40	
	塑料, 木材	29 - 30	40	
	金, 银	-	30	
S	铁, 镍, 钴基耐热合金	31 - 35	10	
	钛, 钛合金	36 - 37	15	

## POLY 4008

		VDI 3323		POLY CUT Vc[m/min]
P	非合金钢、易切削钢	1 - 5		
	低合金钢 < 800 N/mm <sup>2</sup>	6 - 9	120	
	高合金钢 > 800 N/mm <sup>2</sup> , 马氏体不锈钢	10 - 13	30	
M	奥氏体不锈钢 < 700 N/mm <sup>2</sup>	14.1-14.2	40	
	双相不锈钢 > 700 N/mm <sup>2</sup>	14.3-14.4	30	
K	灰铸铁 < 250 HB	15 - 16	120	
	可锻铸铁, 球墨铸铁 > 250 HB	17 - 20	120	
N	锻造铝合金 < 12% Si	21 - 22	180	
	铸造铝合金 > 12% Si	23 - 25	160	
	铜合金, 易于加工(黄铜/青铜)	26	180	
	难加工铜合金	27 - 28	180	
	塑料, 木材	29 - 30	100	
	金, 银	-	160	
S	铁, 镍, 钴基耐热合金	31 - 35	15	
	钛, 钛合金	36 - 37	15	

$$n \text{ [rpm]} = \frac{Vc \text{ [m/min]} \times 1000}{\pi \times D_1 \text{ [mm]}}$$

$$Vf \text{ [mm/min]} = n \text{ [rpm]} \times f \text{ [mm]}$$


每齿进给量  $f \text{ [mm]}$

$\varnothing D_1$ 0.40 - 0.80		$\varnothing D_1$ 0.80 - 1.20		$\varnothing D_1$ 1.20 - 2.50		$\varnothing D_1$ 2.50 - 4.20		$\varnothing D_1$ 4.20 - 6.20		$\varnothing D_1$ 6.20 - 8.00		$\varnothing D_1$ 8.00 - 12.00	
f (rpm)	Ream-all. (mm)	f (rpm)	Ream-all. (mm)	f (rpm)	Ream-all. (mm)	f (rpm)	Ream-all. (mm)	f (rpm)	Ream-all. (mm)	f (rpm)	Ream-all. (mm)	f (rpm)	Ream-all. (mm)
0.02-0.03	0.05	0.03-0.04	0.05	0.05-0.06	0.05	0.08-0.10	0.1	0.15-0.20	0.1	0.18-0.25	0.2	0.25-0.30	0.2
0.02-0.03	0.05	0.03-0.04	0.05	0.05-0.06	0.05	0.08-0.10	0.1	0.15-0.20	0.1	0.18-0.25	0.2	0.25-0.30	0.2
0.01-0.02	0.05	0.02-0.03	0.05	0.04-0.05	0.05	0.08-0.10	0.1	0.08-0.10	0.1	0.08-0.10	0.2	0.08-0.10	0.2
0.02-0.03	0.05	0.03-0.04	0.05	0.05-0.06	0.05	0.08-0.10	0.1	0.15-0.20	0.1	0.18-0.25	0.2	0.18-0.25	0.2
0.02-0.03	0.05	0.03-0.04	0.05	0.05-0.06	0.05	0.08-0.10	0.1	0.15-0.20	0.1	0.15-0.20	0.2	0.15-0.20	0.2
0.02-0.03	0.05	0.03-0.04	0.05	0.05-0.06	0.05	0.08-0.10	0.1	0.15-0.20	0.1	0.18-0.25	0.2	0.25-0.30	0.2
0.02-0.03	0.05	0.03-0.04	0.05	0.05-0.06	0.05	0.08-0.10	0.1	0.15-0.20	0.1	0.18-0.25	0.2	0.25-0.30	0.2
0.03-0.04	0.05	0.04-0.06	0.05	0.06-0.08	0.1	0.10-0.15	0.1	0.20-0.25	0.1	0.25-0.30	0.2	0.30-0.40	0.2
0.03-0.04	0.05	0.04-0.06	0.05	0.06-0.08	0.1	0.10-0.15	0.1	0.20-0.25	0.1	0.25-0.30	0.2	0.30-0.40	0.2
0.03-0.04	0.05	0.04-0.06	0.05	0.06-0.08	0.1	0.10-0.15	0.1	0.20-0.25	0.1	0.25-0.30	0.2	0.30-0.40	0.2
0.03-0.04	0.05	0.04-0.06	0.05	0.06-0.08	0.1	0.10-0.15	0.1	0.20-0.25	0.1	0.25-0.30	0.2	0.30-0.40	0.2
0.03-0.04	0.05	0.04-0.06	0.05	0.06-0.08	0.1	0.10-0.15	0.1	0.20-0.25	0.15	0.25-0.30	0.2	0.30-0.40	0.2
0.03-0.04	0.05	0.04-0.06	0.05	0.06-0.08	0.1	0.10-0.15	0.1	0.20-0.25	0.1	0.25-0.30	0.2	0.30-0.40	0.2
0.02-0.03	0.05	0.03-0.04	0.05	0.05-0.06	0.05	0.08-0.10	0.05	0.08-0.10	0.1	0.10-0.12	0.1	0.12-0.015	0.15
0.02-0.03	0.05	0.03-0.04	0.05	0.05-0.06	0.05	0.08-0.10	0.05	0.08-0.10	0.1	0.10-0.12	0.1	0.12-0.15	0.15


$\varnothing D_1$ 2.50 - 4.20		$\varnothing D_1$ 4.20 - 6.20		$\varnothing D_1$ 6.20 - 8.00		$\varnothing D_1$ 8.00 - 12.00	
f (rpm)	Ream-all. (mm)	f (rpm)	Ream-all. (mm)	f (rpm)	Ream-all. (mm)	f (rpm)	Ream-all. (mm)
0.200 - 0.300	0.1	0.300 - 0.400	0.1	0.500 - 0.600	0.2	0.600 - 0.800	0.2
0.200 - 0.300	0.1	0.300 - 0.400	0.1	0.500 - 0.600	0.2	0.600 - 0.800	0.2
0.120 - 0.150	0.1	0.150 - 0.200	0.1	0.200 - 0.250	0.2	0.250 - 0.300	0.2
0.100 - 0.150	0.1	0.150 - 0.200	0.1	0.300 - 0.400	0.2	0.400 - 0.500	0.2
0.100 - 0.150	0.1	0.150 - 0.200	0.1	0.300 - 0.400	0.2	0.400 - 0.500	0.2
0.250 - 0.300	0.1	0.300 - 0.400	0.1	0.500 - 0.600	0.2	0.600 - 0.800	0.2
0.250 - 0.300	0.1	0.300 - 0.400	0.1	0.500 - 0.600	0.2	0.600 - 0.800	0.2
0.300 - 0.400	0.1	0.500 - 0.600	0.1	0.800 - 1.000	0.2	1.000 - 1.200	0.2
0.300 - 0.400	0.1	0.500 - 0.600	0.1	0.800 - 1.000	0.2	1.000 - 1.200	0.2
0.300 - 0.400	0.1	0.500 - 0.600	0.1	0.800 - 1.000	0.2	1.000 - 1.200	0.2
0.300 - 0.400	0.1	0.500 - 0.600	0.1	0.800 - 1.000	0.2	1.000 - 1.200	0.2
0.200 - 0.300	0.1	0.300 - 0.400	0.15	0.600 - 0.800	0.2	0.800 - 1.000	0.2
0.300 - 0.400	0.1	0.500 - 0.600	0.1	0.800 - 1.000	0.2	1.000 - 1.200	0.2
0.080 - 0.100	0.05	0.100 - 0.120	0.1	0.150 - 0.200	0.1	0.150 - 0.200	0.15
0.080 - 0.100	0.05	0.100 - 0.120	0.1	0.150 - 0.200	0.1	0.150 - 0.200	0.15

参数基于切削液的使用情况，切削参数受外部影响较大，如刀具和工件的稳定性等，切削条件必须和加工条件相匹配！

**POLY 4261-4264-4271-4274**  
**4361-4364-4371-4374**

		VDI 3323		HM Vc [m/min]	HM + COATING Vc [m/min]	CERMET Vc [m/min]
<b>P</b>	非合金钢、易切削钢	1 - 5		<b>50</b>	<b>120</b>	<b>140</b>
	低合金钢 < 800 N/mm <sup>2</sup>	6 - 9		<b>40</b>	<b>120</b>	<b>140</b>
	高合金钢 > 800 N/mm <sup>2</sup> , 马氏体不锈钢	10 - 13		<b>30</b>	<b>30</b>	
<b>M</b>	奥氏体不锈钢 < 700 N/mm <sup>2</sup>	14.1-14.2		<b>25</b>	<b>40</b>	
	双相不锈钢 > 700 N/mm <sup>2</sup>	14.3-14.4		<b>20</b>	<b>30</b>	
<b>K</b>	灰铸铁 < 250 HB	15 - 16		<b>50</b>	<b>120</b>	<b>120</b>
	可锻铸铁, 球墨铸铁 > 250 HB	17 - 20		<b>50</b>	<b>120</b>	<b>120</b>
<b>N</b>	锻造铝合金 < 12% Si	21 - 22		<b>70</b>	<b>180</b>	
	铸造铝合金 > 12% Si	23 - 25		<b>60</b>	<b>160</b>	
	铜合金, 易于加工(黄铜/青铜)	26		<b>60</b>	<b>180</b>	
	难加工铜合金	27 - 28		<b>60</b>	<b>180</b>	
	塑料, 木材	29 - 30		<b>60</b>	<b>100</b>	
	金, 银	-		<b>50</b>	<b>160</b>	
<b>S</b>	铁, 镍, 钴基耐热合金	31- 35	<b>15</b>	<b>15</b>		
	钛, 钛合金	36 - 37	<b>15</b>	<b>15</b>		

**DIXI 2567 - 2577 - 2578**  
**2579 - 2580 - 2581**

		VDI 3323		Fixed tools Vc [m/min]	Turning tools Vc [m/min]
<b>P</b>	非合金钢、易切削钢	1 - 5		<b>100 - 150</b>	<b>70 - 110</b>
	低合金钢 < 800 N/mm <sup>2</sup>	6 - 9		<b>70 - 120</b>	<b>50 - 80</b>
	高合金钢 > 800 N/mm <sup>2</sup> , 马氏体不锈钢	10 - 13		<b>30 - 70</b>	<b>20 - 50</b>
<b>M</b>	奥氏体不锈钢 < 700 N/mm <sup>2</sup>	14.1-14.2		<b>50 - 80</b>	<b>40 - 60</b>
	双相不锈钢 > 700 N/mm <sup>2</sup>	14.3-14.4		<b>30 - 70</b>	<b>20 - 50</b>
<b>K</b>	灰铸铁 < 250 HB	15 - 16		<b>60 - 150</b>	<b>40 - 110</b>
	可锻铸铁, 球墨铸铁 > 250 HB	17 - 20		<b>30 - 90</b>	<b>20 - 60</b>
<b>N</b>	锻造铝合金 < 12% Si	21 - 22		<b>200 - 400</b>	<b>140 - 280</b>
	铸造铝合金 > 12% Si	23 - 25		<b>180 - 350</b>	<b>130 - 250</b>
	铜合金, 易于加工(黄铜/青铜)	26		<b>150 - 250</b>	<b>110 - 180</b>
	难加工铜合金	27 - 28		<b>120 - 160</b>	<b>80 - 110</b>
	塑料, 木材	29 - 30		<b>200 - 300</b>	<b>140 - 210</b>
	金, 银	-		<b>150 - 250</b>	<b>110 - 180</b>
<b>S</b>	铁, 镍, 钴基耐热合金	31- 35	<b>10 - 20</b>	<b>10 - 10</b>	
	钛, 钛合金	36 - 37	<b>15 - 40</b>	<b>10 - 30</b>	

$$n \text{ [rpm]} = \frac{Vc \text{ [m/min]} \times 1000}{\pi \times D_1 \text{ [mm]}}$$

$$Vf \text{ [mm/min]} = n \text{ [rpm]} \times f \text{ [mm]}$$

每齿进给量  $f$  [mm]

$\varnothing D_1$ 5.80 - 9.609		$\varnothing D_1$ 9.610 - 18.609		$\varnothing D_1$ 18.610 - 23.109		$\varnothing D_1$ 23.110 - 31.109		$\varnothing D_1$ 31.110 - 45.109		$\varnothing D_1$ 45.110 - 70.00	
f (rpm)	Ream-all. (mm)	f (rpm)	Ream-all. (mm)	f (rpm)	Ream-all. (mm)	f (rpm)	Ream-all. (mm)	f (rpm)	Ream-all. (mm)	f (rpm)	Ream-all. (mm)
0.40 - 0.50	0.2	0.60 - 0.80	0.2	0.60 - 0.80	0.2	0.60 - 0.80	0.2	0.80 - 1.00	0.3	0.80 - 1.00	0.3
0.40 - 0.50	0.2	0.60 - 0.80	0.2	0.60 - 0.80	0.2	0.60 - 0.80	0.2	0.80 - 1.00	0.3	0.80 - 1.00	0.3
0.20 - 0.25	0.2	0.25 - 0.30	0.2	0.25 - 0.30	0.2	0.25 - 0.30	0.2	0.25 - 0.30	0.3	0.35 - 0.40	0.3
0.20 - 0.30	0.2	0.30 - 0.40	0.2	0.30 - 0.40	0.2	0.40 - 0.50	0.2	0.40 - 0.50	0.3	0.50 - 0.60	0.3
0.20 - 0.30	0.2	0.30 - 0.40	0.2	0.30 - 0.40	0.2	0.40 - 0.50	0.2	0.40 - 0.50	0.3	0.50 - 0.60	0.3
0.40 - 0.50	0.2	0.60 - 0.80	0.2	0.60 - 0.80	0.2	0.80 - 1.00	0.2	0.80 - 1.00	0.3	1.00 - 1.20	0.3
0.40 - 0.50	0.2	0.60 - 0.80	0.2	0.60 - 0.80	0.2	0.80 - 1.00	0.2	0.80 - 1.00	0.3	1.00 - 1.20	0.3
0.60 - 0.80	0.2	1.00 - 1.20	0.2	1.00 - 1.20	0.2	1.00 - 1.20	0.3	1.00 - 1.20	0.3	1.20 - 1.40	0.3
0.60 - 0.80	0.2	1.00 - 1.20	0.2	1.00 - 1.20	0.2	1.00 - 1.20	0.3	1.00 - 1.20	0.3	1.20 - 1.40	0.3
0.60 - 0.80	0.2	1.00 - 1.20	0.2	1.00 - 1.20	0.2	1.00 - 1.20	0.3	1.00 - 1.20	0.3	1.20 - 1.40	0.3
0.60 - 0.80	0.2	1.00 - 1.20	0.2	1.00 - 1.20	0.2	1.00 - 1.20	0.3	1.00 - 1.20	0.3	1.20 - 1.40	0.3
0.40 - 0.60	0.2	0.80 - 1.00	0.2	0.80 - 1.00	0.2	0.80 - 1.00	0.3	0.80 - 1.00	0.3	1.00 - 1.20	0.3
0.60 - 0.80	0.2	1.00 - 1.20	0.2	1.00 - 1.20	0.2	1.00 - 1.20	0.3	1.00 - 1.20	0.3	1.20 - 1.40	0.3
0.15 - 0.20	0.1	0.15 - 0.20	0.15	0.20 - 0.25	0.15	0.20 - 0.25	0.2	0.20 - 0.25	0.2	0.25 - 0.30	0.2
0.15 - 0.20	0.1	0.15 - 0.20	0.15	0.20 - 0.25	0.15	0.20 - 0.25	0.2	0.20 - 0.25	0.2	0.25 - 0.30	0.2

每齿进给量  $fz$  [mm]

$\varnothing D_1$ 0.20 - 0.50	$\varnothing D_1$ 0.50 - 0.80	$\varnothing D_1$ 08.00 - 1.00	$\varnothing D_1$ 1.00 - 3.00	$\varnothing D_1$ 3.00 - 6.00	$\varnothing D_1$ 6.00 - 10.00	$\varnothing D_1$ 10.00 - 20.00
0.002 - 0.005	0.005 - 0.008	0.008 - 0.010	0.010 - 0.030	0.024 - 0.049	0.036 - 0.060	0.040 - 0.080
0.002 - 0.005	0.004 - 0.007	0.007 - 0.009	0.009 - 0.027	0.027 - 0.053	0.054 - 0.060	0.030 - 0.070
0.002 - 0.004	0.004 - 0.006	0.006 - 0.008	0.008 - 0.024	0.024 - 0.047	0.048 - 0.050	0.030 - 0.070
0.001 - 0.004	0.004 - 0.006	0.006 - 0.007	0.007 - 0.022	0.022 - 0.044	0.044 - 0.050	0.030 - 0.060
0.001 - 0.003	0.003 - 0.005	0.005 - 0.006	0.006 - 0.018	0.018 - 0.035	0.036 - 0.040	0.020 - 0.050
0.003 - 0.008	0.007 - 0.012	0.012 - 0.015	0.015 - 0.044	0.044 - 0.089	0.088 - 0.090	0.060 - 0.120
0.002 - 0.006	0.006 - 0.009	0.009 - 0.012	0.012 - 0.035	0.035 - 0.071	0.070 - 0.070	0.050 - 0.100
0.004 - 0.011	0.011 - 0.017	0.017 - 0.022	0.022 - 0.065	0.065 - 0.130	0.130 - 0.140	0.080 - 0.180
0.004 - 0.010	0.010 - 0.016	0.016 - 0.020	0.020 - 0.059	0.059 - 0.118	0.118 - 0.120	0.080 - 0.170
0.004 - 0.010	0.010 - 0.016	0.016 - 0.020	0.020 - 0.059	0.059 - 0.118	0.118 - 0.120	0.080 - 0.170
0.002 - 0.006	0.006 - 0.010	0.010 - 0.012	0.012 - 0.037	0.037 - 0.074	0.074 - 0.080	0.050 - 0.100
0.004 - 0.011	0.011 - 0.017	0.017 - 0.022	0.022 - 0.065	0.065 - 0.130	0.130 - 0.140	0.080 - 0.180
0.004 - 0.010	0.010 - 0.016	0.016 - 0.020	0.020 - 0.059	0.059 - 0.118	0.118 - 0.120	0.080 - 0.170
0.001 - 0.003	0.002 - 0.004	0.004 - 0.005	0.005 - 0.015	0.015 - 0.030	0.030 - 0.030	0.020 - 0.040
0.002 - 0.006	0.006 - 0.009	0.009 - 0.012	0.012 - 0.035	0.035 - 0.071	0.070 - 0.070	0.050 - 0.100

参数基于切削液的使用情况，切削参数受外部影响较大，如刀具和工件的稳定性等，切削条件必须和加工条件相匹配！



钻石刀具的选择 468



铣刀 474



倒角刀具 484



雕刻刀 487



平面铣刀 489



车削刀具 496



DIADIX<sup>®</sup> 砂修整器 500


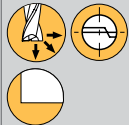

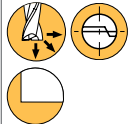

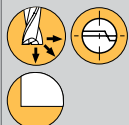

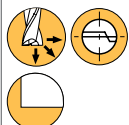





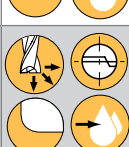

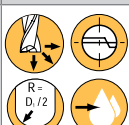

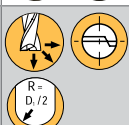

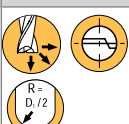


非标刀具 498



切削参数 504



铣刀		Z	页码		PCD ●	CVD ■	DIA ◆	CBN ▲
<b>DIXI 70600 PCD</b> Ø0.50 - Ø10.00		1	474		✓			
<b>DIXI 70630 PCD</b> Ø3.00 - Ø12.00		1	475		✓			
<b>DIXI 70600 DIA</b> Ø3.00 - Ø6.00		1	476				✓	
<b>DIXI 72310 DIA</b> Ø0.40 - Ø2.00		1	477				✓	
<b>DIXI 72421-SH DIA</b> Ø6.00 - Ø12.00		1	478				✓	
<b>DIXI 72420-SH</b> Ø1.00 - Ø20.00		1 - 2	479		✓	✓		
<b>DIXI 70520-SH</b> Ø1.00 - Ø20.00		1 - 2	480		✓	✓		
<b>DIXI 70320-SH PCD</b> Ø2.00 - Ø20.00		1 - 2	481		✓			
<b>DIXI 70320 DIA</b> Ø2.00 - Ø10.00		1	482				✓	
<b>DIXI 70330 DIA</b> Ø0.40 - Ø1.50		1	483				✓	

ISO	P			M	K	N					S	H	
VDI 3323	1-5	6-9	10-13	14.1-14.4	15-20	21-22	23-25	26-28	29-30	-	31-35	36-37	38-41


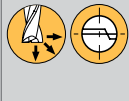

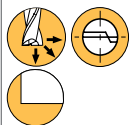

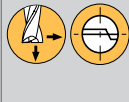
钢+铅	低合金钢	高合金钢	双相不锈钢	铸铁	合金 Alu 锻打	铸铁 铝制 (Si)	阿利吉- 库 青铜器 柠檬	塑料制品 复合材料 石墨 复合材料	银色 黄金	耐火合金	钛, 钛 合金	钢铸铁 > 45 HRC
-----	------	------	-------	----	-----------------	------------------	------------------------	----------------------------	----------	------	------------	-----------------

					◎	○	◎	◎*	◎			
								◎*				
					◎	○	◎	○*	◎			
					◎	○	◎	○*	◎			
					◎	○	◎	○*	◎			
					◎	○	◎	◎	◎			
					◎	○	◎	◎	◎			
					◎	○	◎	◎	◎			
					◎	○	◎	◎*	◎			
					◎	○	◎	◎*	◎			


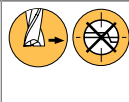

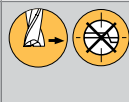
\* 仅限塑料

○ 良好    ◎ 优秀


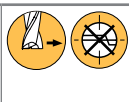

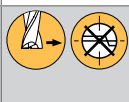


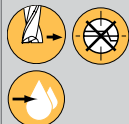
倒角刀具

	Z	页码		PCD ●	CVD ■	DIA ◆	CBN ▲
<b>DIXI 70170 PCD</b> Ø0.10 - Ø0.20 	1	484		✓			
<b>DIXI 70070 PCD</b> Ø0.05 - Ø0.20 	1	485		✓			
<b>DIXI 70170 DIA</b> Ø0.05 - Ø0.10 	1	486				✓	

倒角刀具

<b>DIXI 76230 DIA</b> Ø0.10 - Ø0.30 	1	487				✓	
<b>DIXI 76231 DIA</b> 	1	488				✓	

平面铣刀

<b>DIXI 81000</b> Ø40 - Ø125 	2	489				✓	
<b>DIXI 82000</b> Ø18 - Ø30 	2	491				✓	
<b>DIXI 20470</b> Ø8 	-	492		✓		✓	
<b>DIXI 80000</b> Ø40 - Ø125 	6-16	493		✓			

ISO	P			M	K	N					S	H	
VDI 3323	1-5	6-9	10-13	14.1-14.4	15-20	21-22	23-25	26-28	29-30	-	31-35	36-37	38-41

钢+铅	低合金钢	高合金钢	双相不锈钢	铸铁	合金 Alu 锻打	铸铁 铝制 (Si)	阿利吉-库 青铜器 柠檬	塑料制品 复合材料 石墨 复合材料	银色 黄金	耐火合金	钛, 钛合金	钢铸铁 > 45 HRC
-----	------	------	-------	----	-----------	------------	--------------	-------------------	-------	------	--------	--------------

					◎	○	◎	◎	◎			
					◎	○	◎	○	◎			
					◎	○	◎	◎*	◎			

					◎	○	◎	◎*	◎			
					◎	○	◎	◎*	◎			



					◎	○	◎	◎*	◎			
					◎	○	◎	◎*	◎			
					◎	○	◎	◎*	◎			
					◎	○	◎	◎*	◎			

\* 仅限塑料

○ 良好    ◎ 优秀

车削刀具		Z	页码		PCD ●	CVD ■	DIA ◆	CBN ▲
DIXI 26420		-	494		✓	✓	✓	✓
DIXI 26500 AV		-	496		✓			
DIXI 26500 AR		-	496		✓			
DIXI 26500 TR		-	496		可按要求定制			
DIXI 26500 FT		-	496		可按要求定制			

DIADIX®砂修整器

DIXI 1973		-	500					
DIXI 1978		-	500		✓	✓		

ISO	P			M	K	N					S	H	
VDI 3323	1-5	6-9	10-13	14.1-14.4	15-20	21-22	23-25	26-28	29-30	-	31-35	36-37	38-41

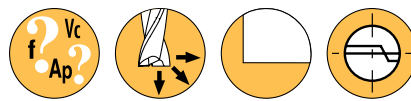
钢+铅	低合金钢	高合金钢	双相不锈钢	铸铁	合金 Alu 锻打	铸铁 铝制 (Si)	阿利吉- 库 青铜器 柠檬	塑料制品 复合材料 石墨 复合材料	银色 黄金	耐火合金	钛, 钛 合金	钢铸铁 > 45 HRC
-----	------	------	-------	----	-----------------	------------------	------------------------	----------------------------	----------	------	------------	-----------------

					◎	○	◎	◎	◎			
					◎	○	◎	◎	◎			
					◎	○	◎	◎	◎			
					◎	○	◎	◎	◎			
					◎	○	◎	◎	◎			


○ 良好    ◎ 优秀

# DIXI 70600 PCD

Z = 1



P.504

用于精加工的键槽铣刀、过中心



- 平底PCD刀具适用于无毛刺和无变形有色金属加工。典型应用案例：手表零件高光加工。
- PCD材料延长刀具使用寿命及提高生产效率。

○ 良好 ⊙ 优秀

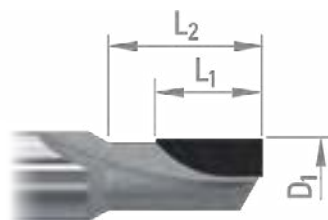
ISO	P													M				K						
材料名称	非合金钢					低合金钢				高合金钢	马氏体不锈钢	DUPLEX不锈钢				灰色 铸铁		结点式 铸铁	可锻铸铁 铸铁					
VDI 3323	1	2	3	4	5	6	7	8	9	10	11	12	13	14.1	14.2	14.3	14.4	15	16	17	18	19	20	
推荐																								

ISO	N										S						H					
材料名称	锻造铝 合金		铸造铝合金			铜合金 与铅	铜合金 难点	黄金、 白银	石墨	料	木材	特殊合金 镍/钴			钛、钛合金 合金			硬化钢		硬质铸铁		
VDI 3323	21	22	23	24	25	26	27	28	-	-	29	30	31	32	33-35	36	37	38	39	40	41	
推荐	⊙	⊙	○	○	○	⊙	⊙	⊙	⊙		○											

$D_{1 \pm 0.01}$	$L_1$	$D_{h5}$	L	PCD
0.50	1.00	3	38	398840
0.60	1.20	3	38	398841
0.70	1.40	3	38	398842
0.80	1.60	3	38	398843
0.90	1.80	3	38	398844
1.00	2.00	3	38	398845
1.10	2.20	3	38	398846
1.20	2.40	3	38	398847
1.30	2.60	3	38	398848
1.40	2.80	3	38	398849
1.50	3.00	3	38	398850
1.60	3.20	3	38	398851
1.70	3.40	3	38	398853
1.80	3.60	3	38	398854
1.90	3.80	3	38	398855
2.00	4.00	3	42	398856
2.50	5.00	6	42	398857
3.00	6.00	6	42	398858



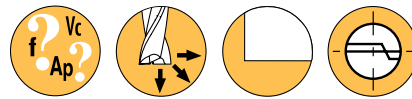
$D_{1 \pm 0.01}$	$L_1$	$D_{h5}$	L	PCD	
4.00	6.50	10.00	6	42	302390
5.00	6.50	10.00	6	50	302391
6.00	8.00	12.00	6	50	302393
8.00	10.00	15.00	8	60	339191
10.00	12.00	20.00	10	60	339192





DIXI 70630 PCD


Z = 1



P.504

超精加工铣刀、过中心

- PCD超精加工刀具，能够将塑料加工成透明的表面。



○ 良好 ◎ 优秀

ISO	P													M				K							
材料名称	非合金钢					低合金钢				高合金钢	马氏体不锈钢	DUPLEX不锈钢				灰色 铸铁		结点式 铸铁	可锻铸铁 铸铁						
VDI 3323	1	2	3	4	5	6	7	8	9	10	11	12	13	14.1	14.2	14.3	14.4	15	16	17	18	19	20		
推荐																									

ISO	N										S						H						
材料名称	锻造铝 合金		铸造铝合金			铜合金 与铅	铜合金 难点	黄金、 白银	石墨	料	木材	特殊合金 镍/钴			钛、钛合金 合金			硬化钢		硬质铸铁			
VDI 3323	21	22	23	24	25	26	27	28	-	-	29	30	31	32	33-35	36	37	38	39	40	41		
推荐											◎												

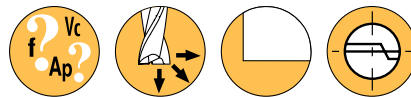
$D_{1 \pm 0.01}$	$L_1$	$L_2$	$D_{h5}$	L	PCD 精加工	PCD 研磨
3	6	11.50	6	38	381663	381670
4	10	15.50	6	50	381665	381671
6	15	20.50	6	50	381666	381672
8	19	29.00	8	60	381667	381673
10	22	32.00	10	60	381668	381675
12	26	36.00	12	60	381669	381676






DIXI 70600 DIA

Z = 1



P.506

单晶钻石立铣刀、过中心



- 平底单晶体金刚石立铣刀，适用于无毛刺和无变形有色金属加工。典型应用案例：手表零件高光加工。
- DIA适用于镜面精加工。

○ 良好 ⊙ 优秀

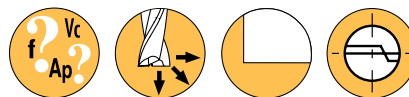
ISO	P													M				K					
材料名称	非合金钢					低合金钢				高合金钢	马氏体不锈钢	DUPLEX不锈钢				灰色 铸铁		结晶式 铸铁	可锻铸铁 铸铁				
VDI 3323	1	2	3	4	5	6	7	8	9	10	11	12	13	14.1	14.2	14.3	14.4	15	16	17	18	19	20
推荐																							

ISO	N										S						H				
材料名称	锻造铝 合金		铸造铝合金			铜合金 与铅	铜合金 难点	黄金、 白银	石墨	料	木材	特殊合金 镍/钴			钛、钛合金 合金			硬化钢		硬质铸铁	
VDI 3323	21	22	23	24	25	26	27	28	-	-	29	30	31	32	33-35	36	37	38	39	40	41
推荐	⊙	⊙	○	○	○	⊙	⊙	⊙	⊙		○										

$D_{1h10}$	$L_1$	$D_{h5}$	L	DIA
3	2.50	6	30	302394
4	2.50	6	30	302395
5	2.50	6	30	302396
6	2.50	6	30	302397


# DIXI 72310 DIA

Z = 1



P.506

## 单晶钻石微型立铣刀



- 单晶体微型金刚石立铣刀，底刃过中心，适用于有色金属、贵金属加工及复合材料加工。
- DIA适用于镜面精加工。

○ 良好 ◎ 优秀

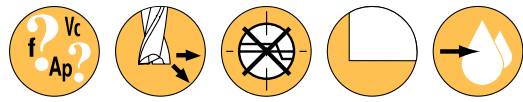
ISO	P												M				K						
材料名称	非合金钢					低合金钢				高合金钢	马氏体不锈钢	DUPLEX不锈钢				灰色铸铁		结点式铸铁	可锻铸铁				
VDI 3323	1	2	3	4	5	6	7	8	9	10	11	12	13	14.1	14.2	14.3	14.4	15	16	17	18	19	20
推荐																							

ISO	N										S						H					
材料名称	锻造铝合金		铸造铝合金			铜合金与铅	铜合金难点	黄金、白银	石墨	料	木材	特殊合金 镍/钴			钛、钛合金合金			硬化钢		硬质铸铁		
VDI 3323	21	22	23	24	25	26	27	28	-	-	29	30	31	32	33-35	36	37	38	39	40	41	
推荐	◎	◎	○	○	○	◎	◎	◎	◎		○											

$D_{1h10}$	$L_1$	$D_{h5}$	L	DIA
0.40	0.80	3	30	953424
0.50	1.00	3	30	953425
0.60	1.20	3	30	953426
0.70	1.40	3	30	953427
0.80	1.60	3	30	953428
0.90	1.80	3	30	953429
1.00	2.50	3	30	953430
1.10	2.50	3	30	953431
1.20	2.50	3	30	953432
1.30	2.50	3	30	953433
1.40	2.50	3	30	953434
1.50	2.50	3	30	953435
1.60	2.50	3	30	953436
1.70	2.50	3	30	953437
1.80	2.50	3	30	953438
1.90	2.50	3	30	953439
2.00	2.50	3	30	953440

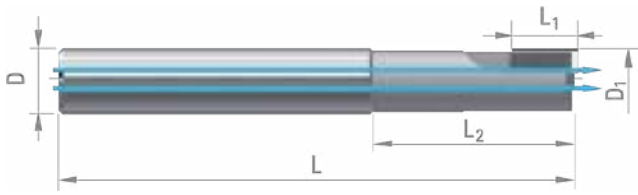
# DIXI 72421-SH DIA

Z = 1



P.508

## 单晶钻石立铣刀



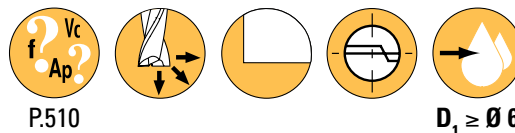
- 单晶体金刚石立铣刀，底刃过中心，适用于有色金属、贵金属加工及复合材料加工。
- DIA适用于镜面精加工。

○ 良好 ⊙ 优秀

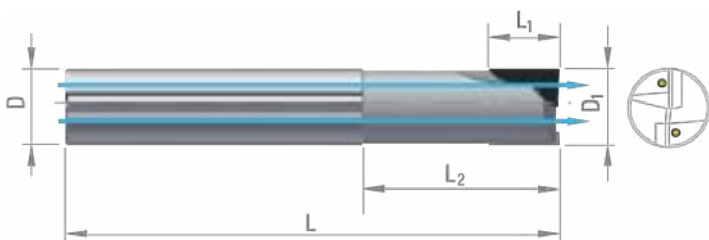
ISO	P												M				K							
材料名称	非合金钢					低合金钢				高合金钢	马氏体不锈钢	DUPLEX不锈钢				灰色 铸铁	结晶体 铸铁	可锻铸铁 铸铁						
VDI 3323	1	2	3	4	5	6	7	8	9	10	11	12	13	14.1	14.2	14.3	14.4	15	16	17	18	19	20	
推荐																								

ISO	N										S						H					
材料名称	锻造铝 合金		铸造铝合金			铜合金 与铅	铜合金 难点	黄金、 白银	石墨	料	木材	特殊合金 镍/钴			钛、钛合金 合金			硬化钢		硬质铸铁		
VDI 3323	21	22	23	24	25	26	27	28	-	-	29	30	31	32	33-35	36	37	38	39	40	41	
推荐	⊙	⊙	○	○	○	⊙	⊙	⊙	⊙		○											

$D_{1h10}$	$L_2$	$D_{h5}$	$L_1$	L	DIA 塑料	DIA
6	25	6	4	57	970120	341428
			6	57	970122	341429
			8	57	974360	341430
8	25	8	4	63	970126	341432
			6	63	970128	341434
10	25	10	4	75	974317	341436
			6	75	974318	341437
12	25	12	4	83	974321	341439
			6	83	974322	341440



带内冷的立铣刀、过中心



- 带内冷PCD立铣刀，底刃过中心，适用于有色金属、贵金属加工及复合材料加工。
- PCD材料延长刀具使用寿命及提高生产效率。

○ 良好 ⊙ 优秀

ISO	P													M				K					
材料名称	非合金钢					低合金钢				高合金钢	马氏体不锈钢	DUPLEX不锈钢				灰色 铸铁	结粒式 铸铁	可锻铸铁 铸铁					
VDI 3323	1	2	3	4	5	6	7	8	9	10	11	12	13	14.1	14.2	14.3	14.4	15	16	17	18	19	20
推荐																							

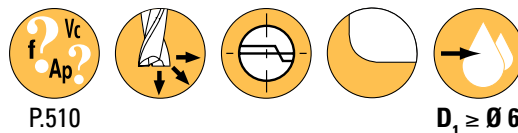
ISO	N										S						H				
材料名称	锻造铝 合金		铸造铝合金			铜合金 与铅	铜合金 难点	黄金、 白银	石墨	料	木材	特殊合金 镍/钴			钛、钛合金 合金	硬化钢	硬质铸铁				
VDI 3323	21	22	23	24	25	26	27	28	-	-	29	30	31	32	33-35	36	37	38	39	40	41
推荐	⊙	⊙	○	○	○	⊙	⊙	⊙	⊙	⊙	○	○									

D <sub>1h10</sub>	L <sub>1</sub>	L <sub>2</sub>	D <sub>h5</sub>	L	Z	PCD	CVD
1.00	2.00	-	6	42	1	979179	
1.50	3.00	-	6	42	1	977382	
2.00	3.00	6	6	42	1	66785	
2.00	3.00	20	6	75	1	970175	
3.00	4.00	6	6	42	1	67540	301958
3.00	4.00	15	6	75	2	970176	
3.00	4.00	20	6	75	2	970177	
4.00	4.00	8	6	50	1	957593	
4.00	6.50	10	6	50	1	67541	
4.00	6.50	15	6	75	2	970178	301959
4.00	6.50	25	6	75	2	970179	
5.00	5.00	10	6	50	2	957595	
5.00	6.50	10	6	50	2	53153	
5.00	6.50	35	6	75	2	970166	
6.00	6.00	12	6	57	2	976391	301960
6.00	8.00	34	6	75	2	976392	301961
6.00	8.00	50	6	100	2	976393	
7.00	8.00	34	8	75	2	976394	
8.00	7.00	14	8	63	2	976395	301962

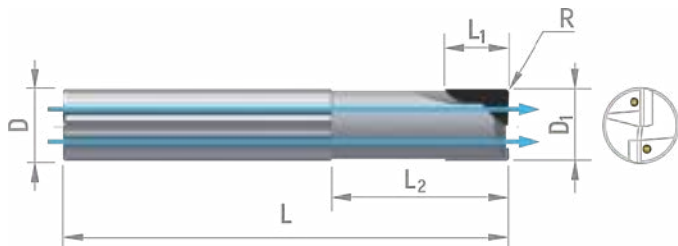
D <sub>1h10</sub>	L <sub>1</sub>	L <sub>2</sub>	D <sub>h5</sub>	L	Z	PCD	CVD
8.00	10.00	34	8	75	2	976396	301963
8.00	10.00	50	8	100	2	976397	
8.00	10.00	75	8	125	2	976398	
9.00	10.00	35	10	75	2	976399	
10.00	8.00	16	10	75	2	976410	
10.00	12.00	35	10	75	2	976411	301965
10.00	12.00	75	10	125	2	976412	
11.00	12.00	38	12	83	2	976413	
12.00	10.00	20	12	83	2	976414	
12.00	12.00	38	12	83	2	976415	301966
12.00	12.00	75	12	125	2	976416	
14.00	12.00	24	14	83	2	976417	338991
14.00	12.00	38	14	83	2	976418	
14.00	12.00	75	14	125	2	976419	
16.00	14.00	28	16	92	2	976420	338992
16.00	14.00	42	16	92	2	976421	
16.00	14.00	75	16	125	2	976422	
20.00	18.00	36	20	104	2	976423	
20.00	18.00	50	20	125	2	976424	



可按您要求定制



带内冷的立铣刀、过中心



- 带内冷圆弧角PCD铣刀，底刃过中心，适用于有色金属、贵金属加工及复合材料加工。
- PCD材料延长刀具使用寿命及提高生产效率。

○ 良好 ⊙ 优秀

ISO	P													M				K						
材料名称	非合金钢					低合金钢				高合金钢	马氏体不锈钢	DUPLEX不锈钢				灰色 铸铁	结节式 铸铁	可锻铸铁 铸铁						
VDI 3323	1	2	3	4	5	6	7	8	9	10	11	12	13	14.1	14.2	14.3	14.4	15	16	17	18	19	20	
推荐																								

ISO	N										S						H						
材料名称	锻造铝 合金		铸造铝合金			铜合金 与铅	铜合金 难点	黄金、 白银	石墨	料	木材	特殊合金 镍/钴			钛、钛合金 合金	硬化钢		硬质铸铁					
VDI 3323	21	22	23	24	25	26	27	28	-	-	29	30	31	32	33-35	36	37	38	39	40	41		
推荐	⊙	⊙	○	○	○	⊙	⊙	⊙	⊙	⊙	○	○											

D <sub>1h10</sub>	L <sub>1</sub>	L <sub>2</sub>	D <sub>h5</sub>	L	R	Z	PCD	CVD
1.00	2.00	-	6	42	0.10	1	984384	
2.00	3.00	6	6	42	0.10	1	967923	
2.00	3.00	6	6	42	0.20	1	973528	
3.00	4.00	15	6	75	0.10	2	987438	338995
3.00	4.00	15	6	75	0.30	2	305810	
4.00	4.00	8	6	50	0.10	1	967925	
4.00	6.50	10	6	50	0.50	1	971465	
4.00	6.50	15	6	75	0.10	2	305811	
4.00	6.50	15	6	75	0.50	2	302378	
5.00	5.00	10	6	50	0.10	2	305812	
5.00	5.00	10	6	50	0.50	2	975839	
6.00	6.00	12	6	57	0.10	2	967926	338996
6.00	6.00	12	6	57	0.50	2	968992	
6.00	8.00	34	6	75	0.10	2	995208	
6.00	8.00	34	6	75	0.50	2	974475	
6.00	8.00	34	6	75	1.00	2	974476	
8.00	7.00	14	8	63	0.10	2	967927	339000
8.00	10.00	34	8	75	0.50	2	974477	
8.00	10.00	50	8	75	1.00	2	974478	

D <sub>1h10</sub>	L <sub>1</sub>	L <sub>2</sub>	D <sub>h5</sub>	L	R	Z	PCD	CVD
10.00	12.00	35	10	75	0.10	2	953153	339001
10.00	12.00	35	10	75	0.50	2	974479	
10.00	12.00	35	10	75	1.00	2	974480	
10.00	12.00	75	10	125	0.50	2	974482	
10.00	12.00	75	10	125	1.00	2	974481	
12.00	10.00	20	12	83	0.10	2	984083	339004
12.00	12.00	38	12	83	0.50	2	974483	
12.00	12.00	38	12	83	1.00	2	974484	
12.00	12.00	75	12	125	0.50	2	974485	
12.00	12.00	75	12	125	1.00	2	974486	
14.00	12.00	24	14	83	0.10	2	305814	
14.00	12.00	24	14	83	0.50	2	305816	339012
14.00	12.00	24	14	83	1.00	2	305817	
16.00	14.00	28	16	92	0.50	2	993052	
16.00	14.00	42	16	92	0.10	2	305818	339014
16.00	14.00	42	16	92	1.00	2	305139	
20.00	18.00	36	20	104	0.10	2	987718	
20.00	18.00	36	20	104	0.50	2	305819	
20.00	18.00	36	20	104	1.00	2	305820	

# DIXI 70320-SH PCD

Z = 1-2

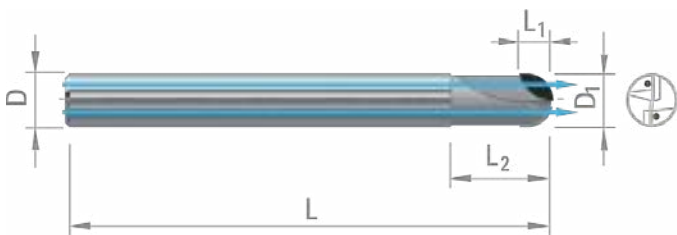


P.510



$D_1 \geq \varnothing 6$

## 带内冷的球头立铣刀



- 带内冷PCD球头铣刀，底刃过中心，适用于有色金属、贵金属加工及复合材料加工。
- PCD材料延长刀具使用寿命及提高生产效率。

○ 良好 ⊙ 优秀

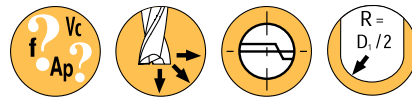
ISO	P													M				K					
材料名称	非合金钢					低合金钢				高合金钢	马氏体不锈钢	DUPLEX不锈钢				灰色 铸铁	结点式 铸铁	可锻铸铁 铸铁					
VDI 3323	1	2	3	4	5	6	7	8	9	10	11	12	13	14.1	14.2	14.3	14.4	15	16	17	18	19	20
推荐																							

ISO	N										S					H					
材料名称	锻造铝 合金		铸造铝合金			铜合金 与铝	铜合金 难点	黄金、 白银	石墨	料	木材	特殊合金 镍/钴			钛、钛合金 合金	硬化钢	硬质铸铁				
VDI 3323	21	22	23	24	25	26	27	28	-	-	29	30	31	32	33-35	36	37	38	39	40	41
推荐	⊙	⊙	○	○	○	⊙	⊙	⊙	⊙	⊙	○	○									

$D_{1h10}$	$L_1$	D	$L_2$	L	Z	PCD
2	2.00	6	6	42	1	953442
			25	75	1	970874
3	2.50	6	6	42	1	953443
			25	75	1	970875
			25	75	2	970876
4	3.00	6	8	50	1	959468
			10	50	1	953444
			10	50	2	970877
			25	75	2	970878
			35	75	2	981585
5	4.00	6	10	50	2	953445
			25	75	2	970883
6	4.00	6	12	57	2	976433
			34	75	2	976434
			50	100	2	976435
8	5.00	8	14	63	2	976436
			34	75	2	976437
			75	125	2	976438
10	6.00	10	16	72	2	976439
			35	75	2	976440
			75	125	2	976441
12	7.00	12	20	83	2	976442
			38	83	2	976443
			75	125	2	976444
14	8.00	14	24	83	2	305821
16	9.00	16	28	92	2	300800
20	11.00	20	36	104	2	305822

# DIXI 70320 DIA

Z = 1



P.510

## 单晶金刚石球头立铣刀



- 单晶体金刚石球头立铣刀，适用于加工有色金属、贵金属。
- DIA用于镜面加工。

○ 良好 ◎ 优秀

ISO	P													M				K					
材料名称	非合金钢					低合金钢				高合金钢		马氏体不锈钢		DUPLEX不锈钢				灰色 铸铁		结晶体 铸铁		可锻铸铁 铸铁	
VDI 3323	1	2	3	4	5	6	7	8	9	10	11	12	13	14.1	14.2	14.3	14.4	15	16	17	18	19	20
推荐																							

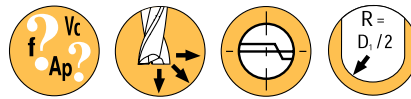
ISO	N										S						H						
材料名称	锻造铝 合金		铸造铝合金			铜合金 与铝		铜合金 难点		黄金、 白银	石墨	料	木材	特殊合金 镍/钴			钛、钛合金 合金			硬化钢		硬质铸铁	
VDI 3323	21	22	23	24	25	26	27	28	-	-	29	30	31	32	33-35	36	37	38	39	40	41		
推荐	◎	◎	○	○	○	◎	◎	◎	◎		◎												

D <sub>1h10</sub>	L <sub>1</sub>	L <sub>2</sub>	D <sub>h5</sub>	L	DIA
2	2.00	4	6	57	341443
3	2.50	6	6	75	341445
4	3.00	8	6	75	341447
6	4.00	12	8	75	341449
8	5.00	16	10	75	341450
10	6.00	20	12	75	341451




DIXI 70330 DIA

Z = 1



P.506

单晶体金刚石球头立铣刀



- 单晶体金刚石球头立铣刀，用于加工复杂形状的有色金属材料。
- DIA用于镜面加工。

○ 良好 ◎ 优秀

ISO	P													M				K					
材料名称	非合金钢					低合金钢				高合金钢	马氏体不锈钢	DUPLEX不锈钢				灰色 铸铁		结点式 铸铁	可锻铸铁 铸铁				
VDI 3323	1	2	3	4	5	6	7	8	9	10	11	12	13	14.1	14.2	14.3	14.4	15	16	17	18	19	20
推荐																							

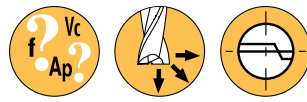
ISO	N										S						H				
材料名称	锻造铝 合金		铸造铝合金			铜合金 与铝	铜合金 难点	黄金、 白银	石墨	料	木材	特殊合金 镍/钴			钛、钛合金 合金			硬化钢		硬质铸铁	
VDI 3323	21	22	23	24	25	26	27	28	-	-	29	30	31	32	33-35	36	37	38	39	40	41
推荐	◎	◎	○	○	○	◎	◎	◎	◎		◎										

D <sub>1h10</sub>	L <sub>1</sub>	D <sub>h5</sub>	L	DIA
0.40	0.80	3	30	417114
0.50	1.00	3	30	417115
0.60	1.20	3	30	417116
0.70	1.40	3	30	417117
0.80	1.60	3	30	417118
0.90	1.80	3	30	417119
1.00	2.50	3	30	417120
1.50	2.50	3	30	417150



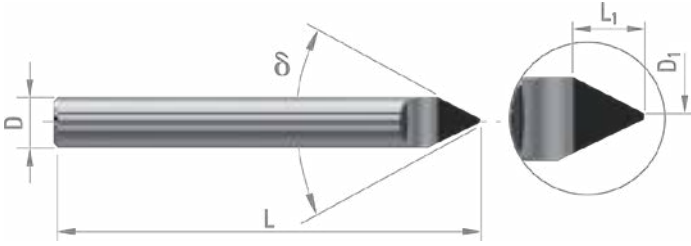
# DIXI 70170 PCD

Z = 1



P.512

## PCD雕刻刀



- PCD雕刻刀，适用于加工有色金属、贵金属和复合材料。
- PCD材料可延长刀具使用寿命及提高生产效率。

○ 良好    ⊙ 优秀

ISO	P												M				K							
材料名称	非合金钢				低合金钢				高合金钢	马氏体不锈钢	DUPLEx不锈钢				灰色铸铁	结晶体铸铁	可锻铸铁	可锻铸铁						
VDI 3323	1	2	3	4	5	6	7	8	9	10	11	12	13	14.1	14.2	14.3	14.4	15	16	17	18	19	20	
推荐																								

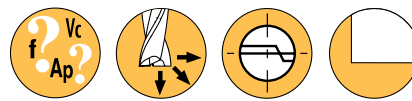
ISO	N										S					H							
材料名称	锻造铝合金		铸造铝合金			铜合金与铅	铜合金难点	黄金、白银	石墨	料	木材	特殊合金 镍/钴			钛、钛合金合金		硬化钢	硬质铸铁					
VDI 3323	21	22	23	24	25	26	27	28	-	-	29	30	31	32	33-35	36	37	38	39	40	41		
推荐	⊙	⊙	○	○	○	⊙	⊙	⊙	⊙	⊙	○	○											

δ	L <sub>1</sub>	D <sub>h5</sub>	L	D <sub>1</sub>	PCD
60°	5	6	50	0.10	303081
				0.20	303082
90°	3	6	50	0.10	303083
				0.20	303084



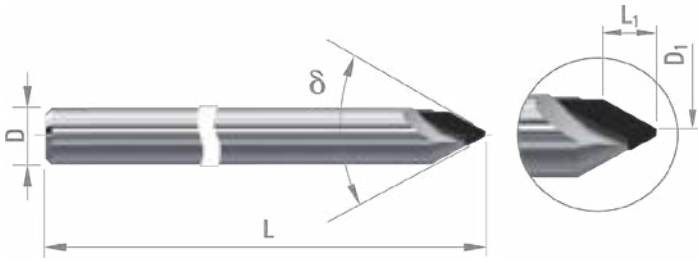
# DIXI 70070 PCD

Z = 1



P.512

## 3/4 PCD 雕刻刀



- PCD雕刻刀，是为高质量加工开发的雕刻刀具。
- PCD用于亚光雕刻。

○ 良好 ⊙ 优秀

ISO	P												M				K									
材料名称	非合金钢				低合金钢				高合金钢				马氏体不锈钢				DUPLEX不锈钢				灰色铸铁		结点式铸铁		可锻铸铁	
VDI 3323	1	2	3	4	5	6	7	8	9	10	11	12	13	14.1	14.2	14.3	14.4	15	16	17	18	19	20			
推荐																										

ISO	N										S					H						
材料名称	锻造铝合金		铸造铝合金			铜合金与铅		铜合金难点		黄金、白银	石墨	料	木材	特殊合金 镍/钴			钛、钛合金合金		硬化钢		硬质铸铁	
VDI 3323	21	22	23	24	25	26	27	28	-	-	29	30	31	32	33-35	36	37	38	39	40	41	
推荐	⊙	⊙	○	○	○	⊙	⊙	⊙	⊙	○	○											

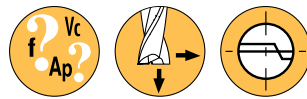
$\delta$	$L_1$	$D_{h5}$	L	$D_1$	PCD
40°	3.50	3	38	0.05	345623
				0.10	413445
50°	2.70	3	38	0.05	367069
				0.10	367070
60°	2.20	3	38	0.05	413446
				0.10	413447
90°	1.20	3	38	0.10	413448
				0.20	413449





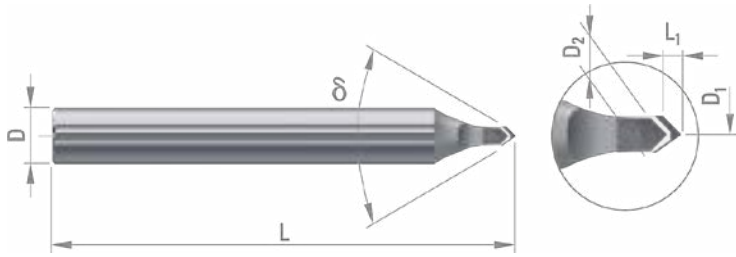
DIXI 70170 DIA

Z = 1



P.512

单晶体金刚石雕刻刀



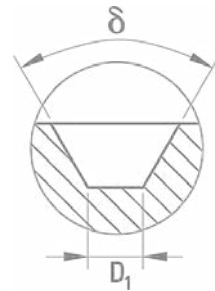
- 单晶体金刚石雕刻刀，适用于加工有色金属、贵金属和复合材料。
- DIA用于镜面加工。

○ 良好 ⊙ 优秀

ISO	P													M				K							
材料名称	非合金钢					低合金钢				高合金钢	马氏体不锈钢	DUPLEX不锈钢				灰色铸铁		结晶式铸铁	可锻铸铁						
VDI 3323	1	2	3	4	5	6	7	8	9	10	11	12	13	14.1	14.2	14.3	14.4	15	16	17	18	19	20		
推荐																									

ISO	N										S						H						
材料名称	锻造铝合金		铸造铝合金			铜合金与铅	铜合金难点	黄金、白银	石墨	料	木材	特殊合金镍/钴			钛、钛合金合金			硬化钢		硬质铸铁			
VDI 3323	21	22	23	24	25	26	27	28	-	-	29	30	31	32	33-35	36	37	38	39	40	41		
推荐	⊙	⊙	○	○	○	⊙	⊙	⊙	⊙		⊙												

δ	L <sub>1</sub>	D <sub>h5</sub>	L	D <sub>1</sub>	DIA
60°	1.40	6	50	0.05	302597
				0.10	302598
90°	0.80	6	50	0.05	302599
				0.10	302600



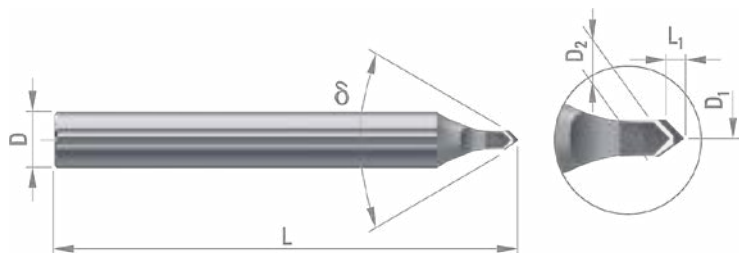
# DIXI 76230 DIA

Z = 1



P.512

## 单晶体金刚石倒角刀



- 单晶体金刚石倒角刀，适用于加工有色金属、贵金属和复合材料。
- DIA用于镜面加工。

○ 良好 ◎ 优秀

ISO	P													M				K							
材料名称	非合金钢					低合金钢				高合金钢	马氏体不锈钢	DUPLEX不锈钢				灰色铸铁		结点式铸铁	可锻铸铁						
VDI 3323	1	2	3	4	5	6	7	8	9	10	11	12	13	14.1	14.2	14.3	14.4	15	16	17	18	19	20		
推荐																									

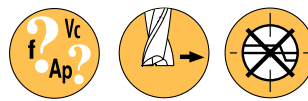
ISO	N										S						H						
材料名称	锻造铝合金		铸造铝合金			铜合金与铅	铜合金难点	黄金、白银	石墨	料	木材	特殊合金镍/钴			钛、钛合金合金			硬化钢		硬质铸铁			
VDI 3323	21	22	23	24	25	26	27	28	-	-	29	30	31	32	33-35	36	37	38	39	40	41		
推荐	◎	◎	○	○	○	◎	◎	◎	◎		◎												

δ	L <sub>1</sub>	D <sub>2</sub>	D <sub>1</sub>	D <sub>h5</sub>	L	DIA
30°	2.80	2	*0.30	6	50	978382
60°	1.40	3	*0.10	6	50	302596
	1.30	3	*0.30	6	50	978381
90°	0.80	3	*0.10	6	50	302595
	0.70	3	*0.30	6	50	977871

\* 侧刃切削


# DIXI 76231 DIA

Z = 1



P.512

## 单晶体金刚石倒角刀



- 单晶体金刚石倒角刀，适用于加工有色金属、贵金属和复合材料。
- DIA用于镜面加工。

○ 良好    ⊙ 优秀

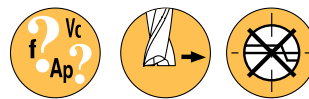
ISO	P													M				K						
材料名称	非合金钢					低合金钢				高合金钢	马氏体不锈钢	DUPLEX不锈钢				灰色 铸铁	结晶体 铸铁	可锻铸铁 铸铁						
VDI 3323	1	2	3	4	5	6	7	8	9	10	11	12	13	14.1	14.2	14.3	14.4	15	16	17	18	19	20	
推荐																								

ISO	N										S						H				
材料名称	锻造铝 合金		铸造铝合金			铜合金 与铅	铜合金 难点	黄金、 白银	石墨	料	木材	特殊合金 镍/钴			钛、钛合金 合金			硬化钢	硬质铸铁		
VDI 3323	21	22	23	24	25	26	27	28	-	-	29	30	31	32	33-35	36	37	38	39	40	41
推荐	⊙	⊙	○	○	○	⊙	⊙	⊙	⊙		⊙										

D <sub>1</sub>	D <sub>2</sub>	L <sub>2</sub>	S <sub>1</sub>	S <sub>2</sub>	D <sub>h5</sub>	L	DIA
4	10	-	3	4.10	10	60	974354
4	12	20	4	5.50	10	60	974355
4	14	20	5	7.00	10	60	974356
4	16	20	6	8.50	10	60	974357



## 用于镜面加工的面铣刀



P.514



- 面铣刀，适用于镜面加工有色金属、贵金属。
- 面铣刀出厂前已做好动平衡，粗加工搭配使用DIXI 20470 PCD，精加工搭配使用DIXI 20470 DIA。

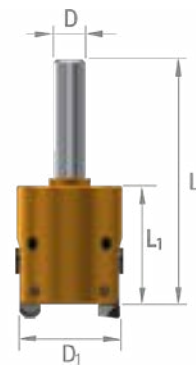
○ 良好 ⊙ 优秀

ISO	P												M				K								
材料名称	非合金钢					低合金钢				高合金钢	马氏体不锈钢	DUPLEX不锈钢				灰色铸铁		结块式铸铁	可锻铸铁						
VDI 3323	1	2	3	4	5	6	7	8	9	10	11	12	13	14.1	14.2	14.3	14.4	15	16	17	18	19	20		
推荐																									

ISO	N										S					H							
材料名称	锻造铝合金		铸造铝合金			铜合金与铅	铜合金难点	黄金、白银	石墨	料	木材	特殊合金镍/钴			钛、钛合金合金		硬化钢		硬质铸铁				
VDI 3323	21	22	23	24	25	26	27	28	-	-	29	30	31	32	33-35	36	37	38	39	40	41		
推荐	⊙	⊙	○	○	○	⊙	⊙	⊙	⊙		⊙												

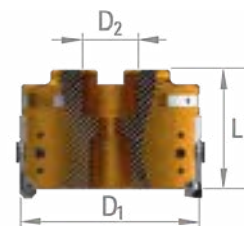
## 带夹持柄的面铣刀

$D_1$	$L_1$	$D_{h6}$	L	塑料	铝/铜	黄铜
40	45	8	76	423639	423641	423643
40	45	12	76	423640	423642	423644



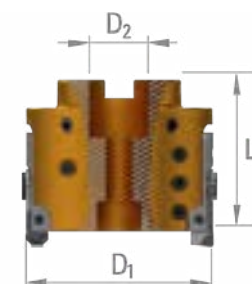
## 面铣刀

$D_1$	$D_2$	L	塑料	铝/铜	黄铜
40	16	45	423645	423648	423651
50	16	45	423646	423649	423652
60	22	45	423647	423650	423653



## 带楔形块设定的面铣刀

$D_1$	$D_2$	L	塑料	铝/铜	黄铜
60	22	50	423654	423658	423662
85	27	55	423655	423659	423663
100	27	55	423656	423660	423664
125	40	58	423657	423661	423665



带夹持柄的面铣刀

$D_1$	$L_1$	$D_{h6}$	L	Art.
40	45	8	76	384364
40	45	12	76	964273



面铣刀

$D_1$	$D_2$	L	Art.
40	16	45	970446
50	16	45	971872
60	22	45	962823



带楔形块设定的面铣刀

$D_1$	$D_2$	L	Art.
60	22	50	996583
85	27	55	962824
100	27	55	964272
125	40	58	994652



粗加工刀片 PCD

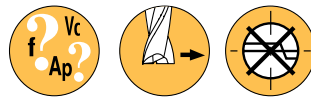
待加工材料	PCD
有色金属	968117



精加工刀片(单晶钻石)

待加工材料	DIA
塑料	968111
铝/铜	969556
黄铜	969557





P.514

带夹持柄的超精加工面铣刀



- 面铣刀，适用于镜面加工有色金属、贵金属。
- 面铣刀出厂前已做好动平衡，粗加工搭配使用DIXI 20470 PCD，精加工搭配使用DIXI 20470 DIA。

○ 良好 ⊙ 优秀

ISO	P												M				K								
材料名称	非合金钢					低合金钢				高合金钢	马氏体不锈钢	DUPLEX不锈钢				灰色铸铁		结块式铸铁	可锻铸铁 铸铁						
VDI 3323	1	2	3	4	5	6	7	8	9	10	11	12	13	14.1	14.2	14.3	14.4	15	16	17	18	19	20		
推荐																									

ISO	N										S						H						
材料名称	锻造铝合金		铸造铝合金			铜合金与铅	铜合金难点	黄金、白银	石墨	料	木材	特殊合金 镍/钴			钛、钛合金 合金			硬化钢		硬质铸铁			
VDI 3323	21	22	23	24	25	26	27	28	-	-	29	30	31	32	33-35	36	37	38	39	40	41		
推荐	⊙	⊙	○	○	○	⊙	⊙	⊙	⊙		⊙												

带柄的超精加工面铣刀

D <sub>1</sub>	L <sub>1</sub>	D <sub>h6</sub>	L	塑料	铝/铜	黄铜
18	14	10	48	423666	423669	423672
30	14	10	48	423667	423670	423673
30	14	16	48	423668	423671	423674



备件

粗加工刀片 PCD

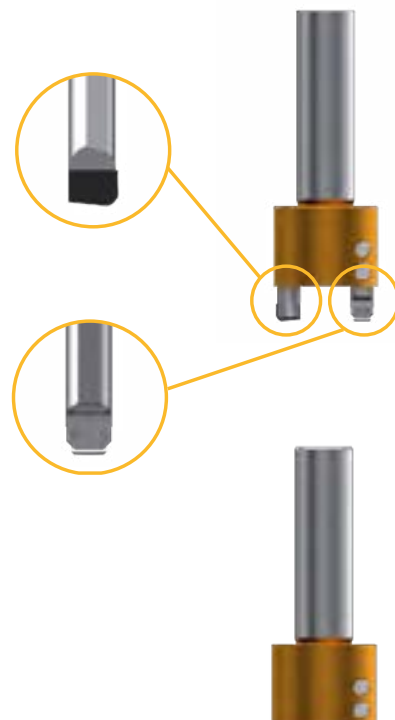
待加工材料	PCD
有色金属	398877

精加工刀片(单晶钻石)

待加工材料	DIA
塑料	391750
铝/铜	419761
黄铜	419763

面铣刀

D <sub>1</sub>	L <sub>1</sub>	D <sub>h6</sub>	L	Art.
18	14	10	48	398876
30	14	10	48	427108
30	14	16	48	410354





切削头  
用于BERMAQ设备



- 金刚石刀片，可用于在特定设备对塑料和丙烯酸树脂进行单程抛光。
- 颜色色标记有助于选型。
- DIXI可以根据客户的要求，将刀具修磨至适合的尺寸长度。

○ 良好 ◎ 优秀

ISO	P												M				K						
材料名称	非合金钢					低合金钢				高合金钢		马氏体不锈钢		DUPLEX不锈钢				灰色 铸铁		结节点 铸铁		可锻铸铁 铸铁	
VDI 3323	1	2	3	4	5	6	7	8	9	10	11	12	13	14.1	14.2	14.3	14.4	15	16	17	18	19	20
推荐																							

ISO	N										S						H							
材料名称	锻造铝 合金		铸造铝合金			铜合金 与铅		铜合金 难点		黄金、 白银	石墨	料	木材		特殊合金 镍/钴			钛、钛合金 合金			硬化钢		硬质铸铁	
VDI 3323	21	22	23	24	25	26	27	28	-	-	29	30	31	32	33-35	36	37	38	39	40	41			
推荐	◎	◎	○	○	○	◎	◎	◎	◎		◎													

颜色	描述	D	L	Art.
----	----	---	---	------

黑色	粗加工刀头	8	31	968179
----	-------	---	----	--------

红色	精加工刀头	8	31	968181
----	-------	---	----	--------

绿色	缎光面刀头	8	31	974193
----	-------	---	----	--------

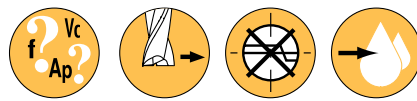
蓝色	透明面精加工 刀头	8	31	968178
----	-----------	---	----	--------





**DIXI 80000**

Z = 6-16



P.514

用于ISO刀片的可调整面铣刀



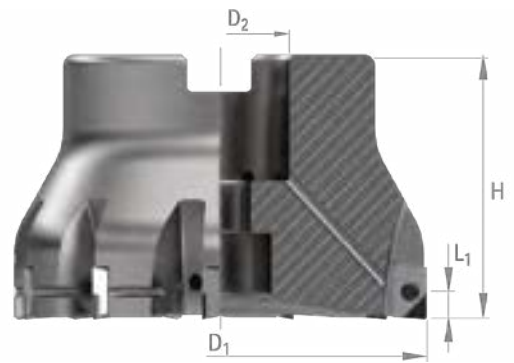
- 面铣刀盘，适用于有色金属的镜面加工，安装精度高，必须配合使用APKT安装组件。

○ 良好 ⊙ 优秀

ISO	P												M				K						
材料名称	非合金钢					低合金钢				高合金钢	马氏体不锈钢	DUPLEX不锈钢				灰色 铸铁	结点式 铸铁	可锻铸铁 铸铁					
VDI 3323	1	2	3	4	5	6	7	8	9	10	11	12	13	14.1	14.2	14.3	14.4	15	16	17	18	19	20
推荐																							

ISO	N										S					H					
材料名称	锻造铝 合金		铸造铝合金			铜合金 与铝	铜合金 难点	黄金、 白银	石墨	料	木材	特殊合金 镍/钴			钛、钛合金 合金	硬化钢		硬质铸铁			
VDI 3323	21	22	23	24	25	26	27	28	-	-	29	30	31	32	33-35	36	37	38	39	40	41
推荐	⊙	⊙	○	○	○	⊙	⊙	⊙	⊙		○										

D <sub>1</sub>	L <sub>1</sub>	H	D <sub>2</sub>	Z	Weight (kg)	Art.
40.00	3	40	16	6	0.20	955446
50.00	3	40	22	7	0.35	955447
63.00	3	40	22	8	0.60	955448
80.00	3	50	27	11	1.20	955449
100.00	3	50	32	13	2.00	955451
125.00	3	50	32	16	2.20	955452



刀片需单独购买



**DIXI 2642 - 26420**

适用于DIXI 80000的ISO刀片

ISO	D	S	D <sub>2</sub>	R	CARBIDE	TiAlN	PCD
APKT 100305	6.35	3.18	3.40	0.50	996517	996516	955606



ISO 刀片



- 使用ISO刀片，有助于提高生产效率。
- PCD适用于用高速车削。
- 使用DIA可获得镜面抛光。
- CBN可用于车削超硬材料 (>55HRC)。

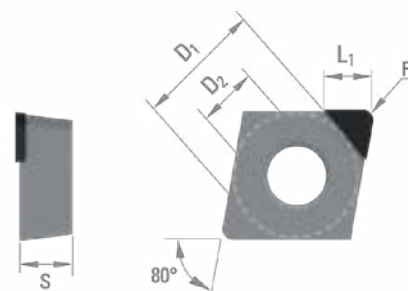
○ 良好 ○ 优秀

ISO	P												M				K						
材料名称	非合金钢					低合金钢				高合金钢	马氏体不锈钢	DUPLEX不锈钢				灰色 铸铁		结晶式 铸铁	可锻铸铁 铸铁				
VDI 3323	1	2	3	4	5	6	7	8	9	10	11	12	13	14.1	14.2	14.3	14.4	15	16	17	18	19	20
推荐																							

ISO	N										S					H					
材料名称	锻造铝 合金		铸造铝合金			铜合金 与铅	铜合金 难点	黄金、 白银	石墨	料	木材	特殊合金 镍/钴			钛、钛合金 合金		硬化钢		硬质铸铁		
VDI 3323	21	22	23	24	25	26	27	28	-	-	29	30	31	32	33-35	36	37	38	39	40	41
推荐	◎	◎	○	○	○	◎	◎	◎	◎	◎	○	○									

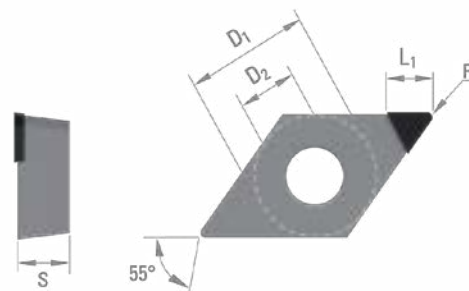
ISO	D <sub>1</sub>	L <sub>1</sub>	S	D <sub>2</sub>	R	PCD	CVD	DIA	CBN*
CCGW 060202	6.35	2	2.38	2.80	0.20	992915	394994	394973	395128
CCGW 060204	6.35	2	2.38	2.80	0.40	993323	410101	410106	395130
CCGW 09T302	9.525	2	3.97	4.40	0.20	302726			
CCGW 09T304	9.525	2	3.97	4.40	0.40	302728	394995	394974	
CCGW 09T308	9.525	2	3.97	4.40	0.80	302730	394996	394978	
CCGW 120404	12.70	2	4.76	5.50	0.20	993755	342927	345678	

\* 用于加工铸铁材料。



ISO	D <sub>1</sub>	L <sub>1</sub>	S	D <sub>2</sub>	R	PCD	CVD	DIA	CBN*
DCGW 070202	6.35	2	2.38	2.80	0.20	993320	394999	394979	395131
DCGW 070204	6.35	2	2.38	2.80	0.40	996026	410102	410107	
DCGW 070208	6.35	2	2.38	2.80	0.80	302748			
DCGW 11T302	9.525	2	3.18	3.40	0.20	302750	395000	394980	395132
DCGW 11T304	9.525	2	3.18	3.40	0.40	302752	395001	394981	395133
DCGW 11T308	9.525	2	3.18	3.40	0.80	302754	395002	394982	395134

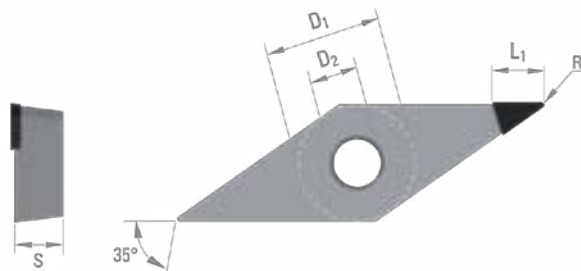
\* 用于加工铸铁材料。





## ISO 刀片

ISO	D <sub>1</sub>	L <sub>1</sub>	S	D <sub>2</sub>	R	PCD	CVD	DIA	CBN*
VCGW 070202	3.97	2	2.38	2.25	0.20	302785	410103	410108	
VCGW 110302	6.35	2	3.18	2.80	0.20	302787	395003	394984	395135
VCGW 110304	6.35	2	3.18	2.80	0.40	301634	395004	394985	395136
VCGW 110308	6.35	2	3.18	3.40	0.80	302788			
VCGW 130302	7.94	2	3.18	3.40	0.20		395005	394987	
VCGW 130304	7.94	2	3.18	3.40	0.40		395006	394988	
VCGW 160402	9.525	2	4.67	4.40	0.20	302789	410104	410109	
VCGW 160404	9.525	2	4.67	4.40	0.40	302791	410105	410110	395137
VCGW 160408	9.525	2	4.67	4.40	0.80	302792	395007	394992	395138
VCGW 160412	9.525	2	4.67	4.40	1.20	302794			
VCGW 220530	12.70	2	5.56	5.50	3.00		395008	394993	



\* 用于加工铸铁材料。

		VDI 3323	Vc m/min	ap (mm)	每齿进给量 fz [mm]
N	锻造铝合金 < 12% Si	21 - 22	150	0.02 - 0.10	0.045 - 0.108
	铸造铝合金 > 12% Si	23	200	0.02 - 0.10	0.039 - 0.094
	铜合金, 易于加工(黄铜/青铜)	26	300	0.02 - 0.10	0.045 - 0.108
	难加工铜合金	27-28	300	0.02 - 0.10	0.036 - 0.086
	塑料	29	600	0.05 - 0.20	0.045 - 0.108
	金, 银	-	250	0.02 - 0.10	0.030 - 0.072

		VDI 3323	Vc m/min	ap (mm)	每齿进给量 fz [mm]
N	锻造铝合金 < 12% Si	21 - 22	225	0.10 - 4.00	0.108 - 0.360
	铸造铝合金 > 12% Si	23	300	0.10 - 4.00	0.039 - 0.094
	铜合金, 易于加工(黄铜/青铜)	26	400	0.10 - 4.00	0.045 - 0.108
	难加工铜合金	27-28	400	0.10 - 4.00	0.036 - 0.086
	塑料	29	500	0.10 - 4.00	0.045 - 0.108
	金, 银	-	350	0.10 - 4.00	0.030 - 0.072



**DIXI 26500 R**

车刀片右手切削


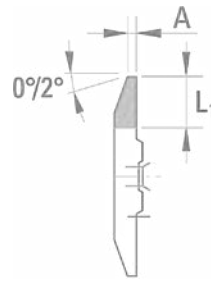


P.495

反向车削

**DIXI 26500 AR R PCD (BIMU 060R)**

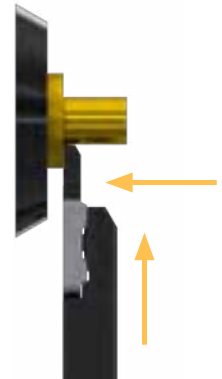
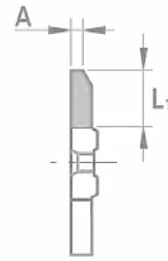
A	L <sub>1</sub>	0° / PCD	2° / PCD
0.80	2.50	342916	345668
1.00	2.50	342917	345669
1.20	2.50	342918	345670
1.20	3.00	342919	345671
1.50	3.00	342920	345672
1.80	4.50	342922	345673
2.00	4.50	342923	345674



正向车削

**DIXI 26500 AV R PCD (BIMU 064R)**

A	L <sub>1</sub>	PCD
1.50	5.00	342931


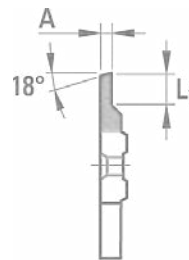


切断

可按要求定制

**DIXI 26500 TR R PCD SP (BIMU 050R)**

A	L <sub>1</sub>
0.80	4.00
1.00	4.00
1.20	5.00
1.50	6.50
1.80	6.50
2.00	6.50

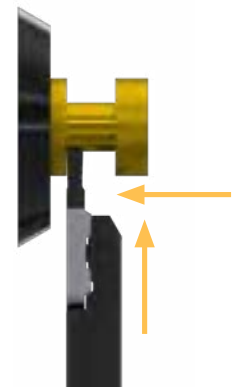
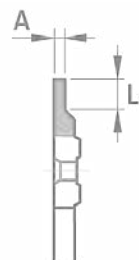


切槽/车削

可按要求定制

**DIXI 26500 FT R PCD SP (BIMU 060RP)**

A	L <sub>1</sub>
0.80	1.50
0.90	2.00
1.00	2.50
1.10	2.50
1.20	2.50
1.30	2.50

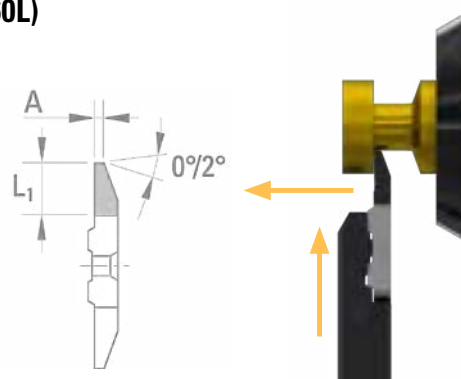


车刀片左手切削

反向车削

DIXI 26500 AR L PCD (BIMU 060L)

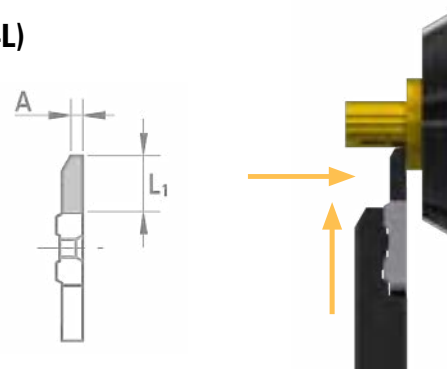
A	L <sub>1</sub>	0° / PCD	2° / PCD
0.80	2.50	342924	345675
1.00	2.50	342925	345676
1.20	2.50	342926	345677
1.20	3.00	342927	345678
1.50	3.00	342928	345679
1.80	4.50	342929	345680
2.00	4.50	342930	345681



正向车削

DIXI 26500 AV L PCD (BIMU 064L)

A	L <sub>1</sub>	PCD
1.50	5.00	342932

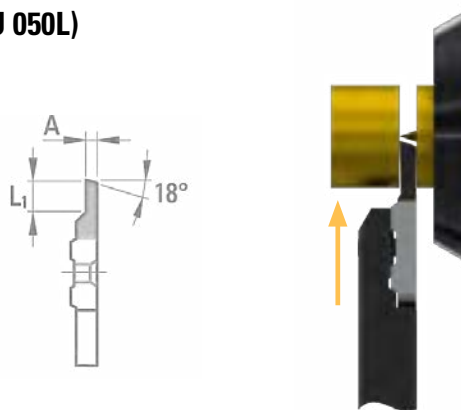


可按要求定制

切断

DIXI 26500 TR L PCD SP (BIMU 050L)

A	L <sub>1</sub>
0.80	4.00
1.00	4.00
1.20	5.00
1.50	6.50
1.80	6.50
2.00	6.50

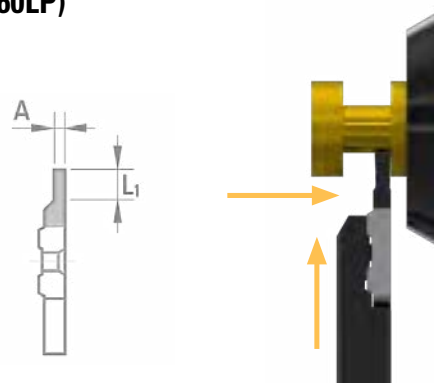


可按要求定制

切槽/车削

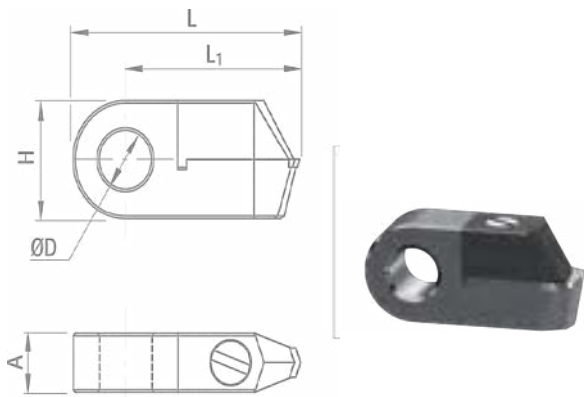
DIXI 26500 FT L PCD SP (BIMU 060LP)

A	L <sub>1</sub>
0.80	1.50
0.90	2.00
1.00	2.50
1.10	2.50
1.20	2.50
1.30	2.50

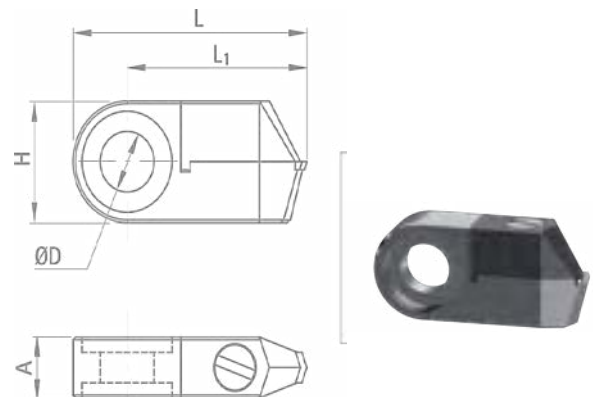


## 车削和铣削钻石刀具

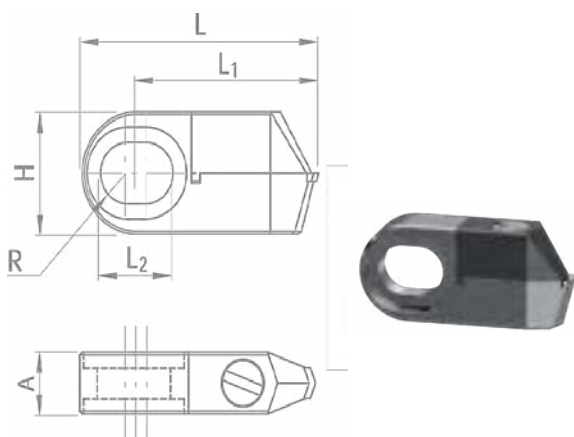
Ref. A



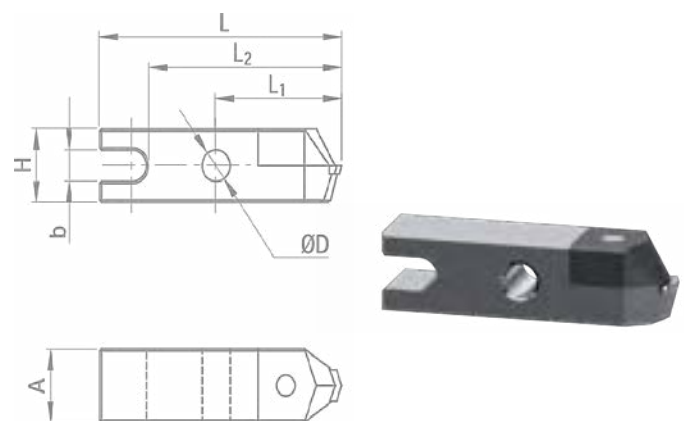
Ref. B



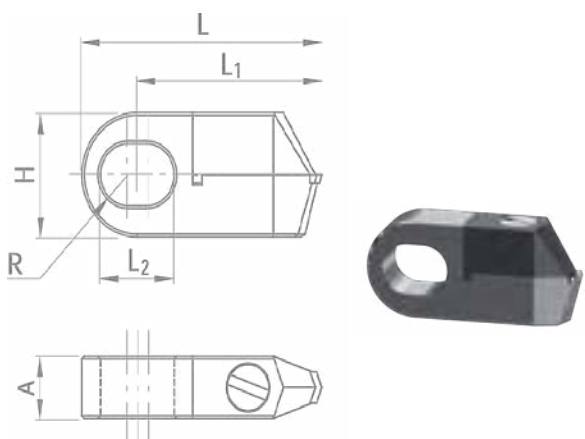
Ref. C



Ref. D



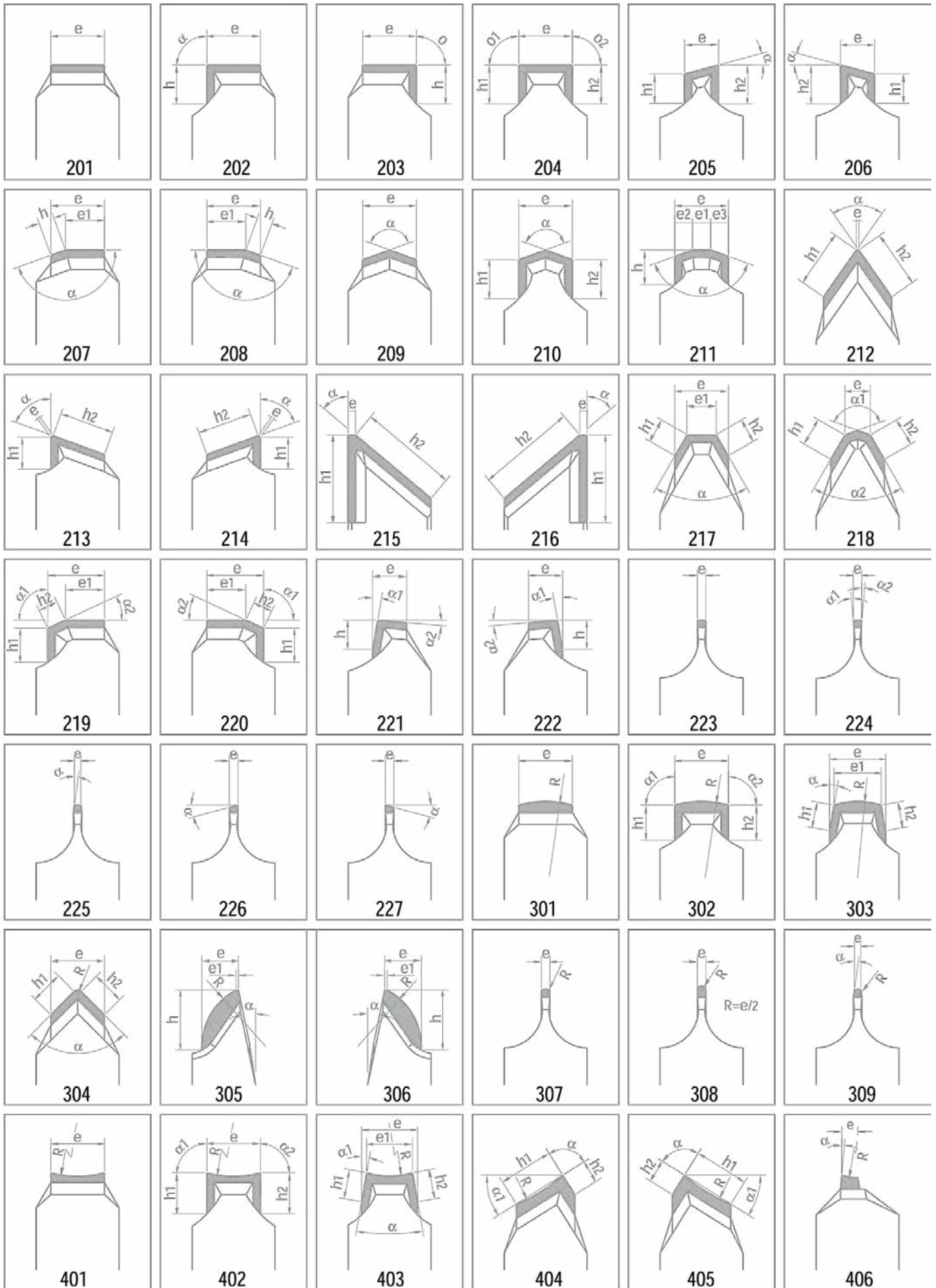
Ref. E



提供多种用于车削和铣削的金刚石刀具，可按照您的需求定制。  
订购时，请指定切削材料（PCD - DIA - CVD）和待加工材料。

特殊形状选型，请参考第499页。

特殊形状的范围





## DIXI 1973

### DIADIX® 刀架、修整器

Ref.	D	Art.
DIXI 1973.0823	8	19459
DIXI 1973.1023	10	18512
DIXI 1973.1223	12	19979

Ref.	D	Art.
DIXI 1973.1013	10	23707

这个砂修整器可以补整机床钻石支架的 $10^{\circ}$ - $15^{\circ}$ 负角，从而可以保持所需的 $0^{\circ}$ 修整角度。

Ref.	莫氏锥度	L	Art.
DIXI 1973.0023	CM0	46.50	18737
DIXI 1973.0123	CM1	59.50	18514

Ref.	莫氏锥度	Art.
DIXI 1973.0013	CM0	23850
DIXI 1973.0113	CM1	23727

这个砂修整器可以补整机床钻石支架的 $10^{\circ}$ - $15^{\circ}$ 负角，从而可以保持所需的 $0^{\circ}$ 修整角度。



## DIXI 1978

### 粗砂修整用刀片



Ref.	PCD
DIXI 1978.360°	23829



Ref.	PCD
DIXI 1978.23	18814

## DIXI 1973

### DIADIX® 刀杆、仿形

Ref.	D	Art.
DIXI 1973.1025	10	24550

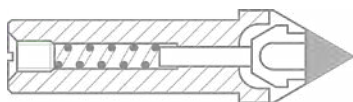
Ref.	D	Art.
DIXI 1973.0925-1	9.525 (3/8")	24549

Ref.	莫氏锥度	L	Art.
DIXI 1973.0125	CM1	36.50	26549
DIXI 1973.0125	CM1	58.50	24551



带有刀片自动定心的成型修整用刀架。

DIXI可以根据您的需求，开发适配于各种机床主轴的刀架，如：Agathon, Kellenberger, Studer, Tripet, Tschudin (HTT), Voumard等。



## DIXI 1978

### 仿形刀片



Ref.	PCD	CVD
DIXI 1978.2500	24623	973739

Ref.	R	PCD	CVD
DIXI 1978.2512	0.125	24624	973736
DIXI 1978.2520	0.200	24625	973732
DIXI 1978.2525	0.250	24626	973737
DIXI 1978.2550	0.500	24627	973738



## DIADIX® 砂修整器

### 特征

粘结在碳化钨针上的金刚石层，通过三个切割点和圆形段的结合，可以大大节省成本。聚晶金刚石保持其锋利度和效率，直到它被完全使用。DIADIX® 砂轮修整器打破了砂轮的晶体，而不是对其进行刨削，从而在砂轮上显示出更多的切割点。

### 优点

用DIADIX® 刀具重新修整的砂轮可以生产出更多的工件，具有更好的光洁度和更高的精度。

延长修整间隔时间，从而减少了停机时间。这项优势可以显著提升生产效率。

### 工作条件

轮子: 氧化铝( $Al_2O_3$ )和某些情况下的碳化硅( $SiC$ )

硬度: 最大I, 最小为M (参考右侧表格)

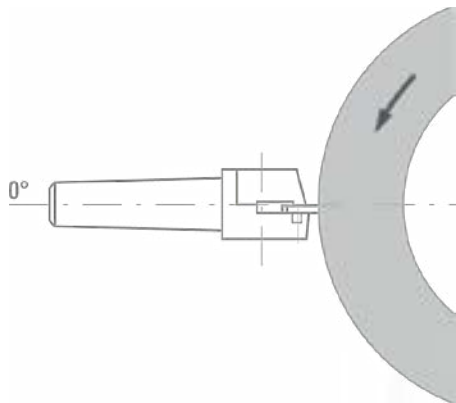
结构: 从3到20, 依情况而定 (参考右侧表格)

磨料粒度: 46 - 220

磨床: 刨床式、内部和外部圆磨床, 设备不限

I 1	J 1	K 1	L 1	M 1
I 2	J 2	K 2	L 2	M 2
I 3	J 3	K 3	L 3	M 3
I 4	J 4	K 4	L 4	M 4
I 5	J 5	K 5	L 5	M 5
I 6	J 6	K 6	L 6	M 6
I 7	J 7	K 7	L 7	M 7
I 8	J 8	K 8	L 8	M 8
I 9	J 9	K 9	L 9	M 9
I 10	J 10	K 10	L 10	M 10
●	●	●	●	●
●	●	●	●	●
●	●	●	●	●

细的字母 = 不确定区域  
粗的字母 = 某些区域



### DIADIX® 砂修整器

#### 工作条件

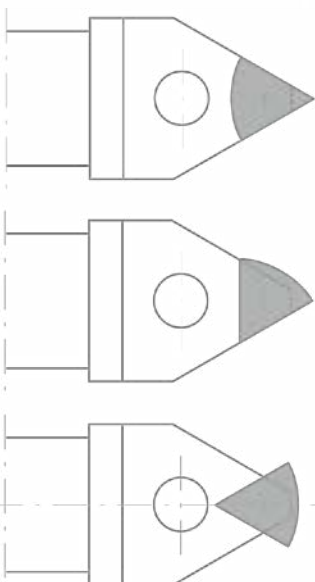
砂修整器必须与砂轴齐平。

修整角度:  $0^\circ$

走刀率: 比单晶天然钻石的速度更快

切削深度: 可达到 0.50 mm

冷却剂: 必要



刀片定位示例

用于粗加工操作  
使用适当走刀时, 变得更加高效

用于精加工操作  
在使用整个或部分刀片半径时, 可以获得无可挑剔的光洁度

---

## 非标刀具

为了快速地响应您地需求, DIXI POLYTOOL提供设计和生产定制PCD、CVD和DIA刀具, 从铣削到车削、从哑光加工到超精加工。




---

## COOL+ 可按要求定制

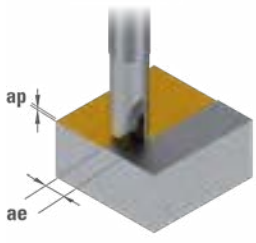


## DIXI 70600 PCD

### 侧铣


		VDI 3323		n rpm	ae (mm)	ap (mm)
N	锻造铝合金 < 12% Si	21 - 22		35 - 60'000	0.05 - 0.20	<0.9×L1
	铸造铝合金 > 12% Si	23		30 - 60'000	0.05 - 0.20	<0.9×L1
	铜合金, 易于加工(黄铜/青铜)	26		25 - 50'000	0.05 - 0.20	<0.9×L1
	难加工铜合金	27-28		20 - 45'000	0.05 - 0.20	<0.9×L1
	塑料, 木材	29		25 - 50'000	0.05 - 0.20	<0.9×L1
	金, 银	-		30 - 60'000	0.05 - 0.20	<0.9×L1

### 端面铣削

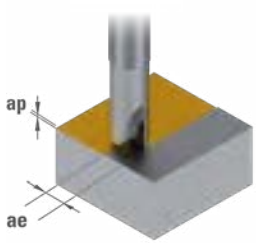
		VDI 3323		n rpm	ae (mm)	ap (mm)
N	锻造铝合金 < 12% Si	21 - 22		35 - 60'000	<1×ØD1	0.05 - 0.20
	铸造铝合金 > 12% Si	23		30 - 60'000	<1×ØD1	0.05 - 0.20
	铜合金, 易于加工(黄铜/青铜)	26		25 - 50'000	<1×ØD1	0.05 - 0.20
	难加工铜合金	27-28		20 - 45'000	<1×ØD1	0.05 - 0.20
	塑料, 木材	29		25 - 50'000	<1×ØD1	0.05 - 0.20
	金, 银	-		30 - 60'000	<1×ØD1	0.05 - 0.20

## DIXI 70630 PCD

### 侧铣

		VDI 3323		n rpm	ae (mm)	ap (mm)
N	塑料	29		17 - 25'000	0.05 - 0.10	<1×ØD1

### 端面铣削

		VDI 3323		n rpm	ae (mm)	ap (mm)
N	塑料	29		7 - 15'000	<1×ØD1	0.05 - 0.10

$$n \text{ [rpm]} = \frac{V_c \text{ [m/min]} \times 1000}{\pi \times D_1 \text{ [mm]}}$$

$$V_f \text{ [mm/min]} = n \text{ [rpm]} \times f_z \text{ [mm]} \times Z$$

每齿进给量  $f_z$  [mm]

$\varnothing D_1$ 0.5 - 0.9	$\varnothing D_1$ 1 - 1.5	$\varnothing D_1$ 1.6 - 2	$\varnothing D_1$ 2.5 - 3	$\varnothing D_1$ 3 - 4	$\varnothing D_1$ 4.5 - 6	$\varnothing D_1$ 8 - 10
0.005 - 0.009	0.011 - 0.016	0.017 - 0.021	0.026 - 0.032	0.032 - 0.042	0.048 - 0.065	0.080 - 0.110
0.005 - 0.008	0.009 - 0.014	0.015 - 0.018	0.023 - 0.027	0.027 - 0.036	0.040 - 0.055	0.070 - 0.090
0.005 - 0.009	0.011 - 0.016	0.017 - 0.021	0.026 - 0.032	0.032 - 0.042	0.048 - 0.065	0.080 - 0.110
0.004 - 0.008	0.008 - 0.013	0.013 - 0.017	0.021 - 0.025	0.025 - 0.034	0.038 - 0.050	0.070 - 0.080
0.005 - 0.009	0.011 - 0.016	0.017 - 0.021	0.026 - 0.032	0.032 - 0.042	0.048 - 0.065	0.080 - 0.110
0.004 - 0.006	0.007 - 0.011	0.011 - 0.014	0.018 - 0.021	0.021 - 0.028	0.032 - 0.040	0.060 - 0.070

每齿进给量  $f_z$  [mm]

$\varnothing D_1$ 0.5 - 0.9	$\varnothing D_1$ 1 - 1.5	$\varnothing D_1$ 1.6 - 2	$\varnothing D_1$ 2.5 - 3	$\varnothing D_1$ 3 - 4	$\varnothing D_1$ 4.5 - 6	$\varnothing D_1$ 8 - 10
0.004 - 0.008	0.009 - 0.014	0.014 - 0.016	0.022 - 0.027	0.024 - 0.032	0.036 - 0.050	0.060 - 0.080
0.004 - 0.007	0.008 - 0.012	0.013 - 0.014	0.020 - 0.023	0.020 - 0.027	0.030 - 0.040	0.050 - 0.070
0.004 - 0.008	0.009 - 0.014	0.014 - 0.016	0.022 - 0.027	0.024 - 0.032	0.036 - 0.050	0.060 - 0.080
0.003 - 0.007	0.007 - 0.011	0.011 - 0.013	0.018 - 0.021	0.019 - 0.026	0.029 - 0.040	0.050 - 0.060
0.004 - 0.008	0.009 - 0.014	0.014 - 0.016	0.022 - 0.027	0.024 - 0.032	0.036 - 0.050	0.060 - 0.080
0.003 - 0.005	0.006 - 0.009	0.009 - 0.011	0.015 - 0.018	0.016 - 0.021	0.024 - 0.030	0.045 - 0.050

每齿进给量  $f_z$  [mm]

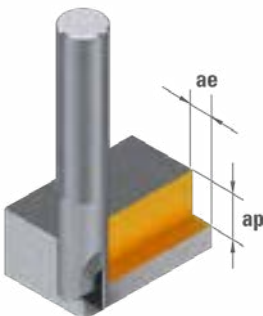
$\varnothing D_1$ 3 - 6	$\varnothing D_1$ 8 - 12
0.027 - 0.045	0.060 - 0.090

$\varnothing D_1$ 3 - 6	$\varnothing D_1$ 8 - 12
0.024 - 0.041	0.054 - 0.081

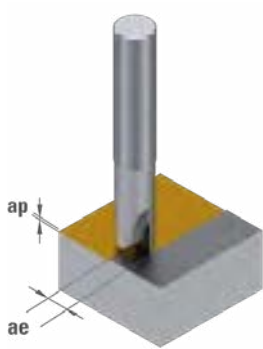
参数基于切削液的使用情况，切削参数受外部影响较大，如刀具和工件的稳定性等，切削条件必须和加工条件相匹配！

## DIXI 70600 DIA

### 侧铣

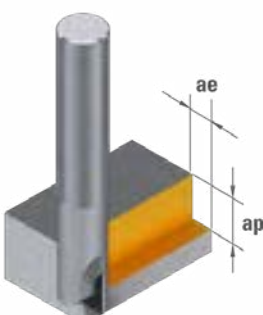
		VDI 3323		n rpm	ae (mm)	ap (mm)
N	锻造铝合金 < 12% Si	21-22		35 - 60'000	0.03 - 0.08	<2.50
	铸造铝合金 > 12% Si	23		35 - 60'000	0.03 - 0.08	<2.50
	铜合金, 易于加工(黄铜/青铜)	26		35 - 50'000	0.03 - 0.08	<2.50
	难加工铜合金	27-28		35 - 45'000	0.03 - 0.08	<2.50
	塑料, 木材	29		35 - 50'000	0.03 - 0.08	<2.50
	金, 银	-		35 - 60'000	0.03 - 0.08	<2.50

### 端面铣削

		VDI 3323		n rpm	ae (mm)	ap (mm)
N	锻造铝合金 < 12% Si	21-22		35 - 60'000	<1×ØD1	0.03 - 0.08
	铸造铝合金 > 12% Si	23		35 - 60'000	<1×ØD1	0.03 - 0.08
	铜合金, 易于加工(黄铜/青铜)	26		35 - 50'000	<1×ØD1	0.03 - 0.08
	难加工铜合金	27-28		35 - 45'000	<1×ØD1	0.03 - 0.08
	塑料, 木材	29		35 - 50'000	<1×ØD1	0.03 - 0.08
	金, 银	-		35 - 60'000	<1×ØD1	0.03 - 0.08

## DIXI 72310 DIA - 70330 DIA

### 侧铣

		VDI 3323		n rpm	ae (mm)	ap (mm)
N	锻造铝合金 < 12% Si	21-22		40 - 50'000	0.03 - 0.05	<0.8×L1
	铸造铝合金 > 12% Si	23		40 - 50'000	0.03 - 0.05	<0.8×L1
	铜合金, 易于加工(黄铜/青铜)	26		30 - 50'000	0.03 - 0.05	<0.8×L1
	难加工铜合金	27-28		30 - 50'000	0.03 - 0.05	<0.8×L1
	塑料, 木材	29		35 - 50'000	0.03 - 0.05	<0.8×L1
	金, 银	-		40 - 50'000	0.03 - 0.05	<0.8×L1

$$n \text{ [rpm]} = \frac{V_c \text{ [m/min]} \times 1000}{\pi \times D_1 \text{ [mm]}}$$

$$V_f \text{ [mm/min]} = n \text{ [rpm]} \times f_z \text{ [mm]} \times Z$$

每齿进给量  $f_z$  [mm]

$\varnothing D_1$ 3 - 4	$\varnothing D_1$ 4 - 6	
0.008 - 0.009	0.009 - 0.012	
0.007 - 0.008	0.008 - 0.010	
0.008 - 0.009	0.009 - 0.012	
0.006 - 0.007	0.007 - 0.010	
0.008 - 0.009	0.009 - 0.012	
0.005 - 0.006	0.006 - 0.008	

每齿进给量  $f_z$  [mm]

$\varnothing D_1$ 3 - 4	$\varnothing D_1$ 4 - 6	
0.007 - 0.008	0.007 - 0.009	
0.006 - 0.007	0.006 - 0.008	
0.007 - 0.008	0.007 - 0.009	
0.005 - 0.006	0.005 - 0.008	
0.007 - 0.008	0.007 - 0.009	
0.004 - 0.005	0.005 - 0.006	

每齿进给量  $f_z$  [mm]

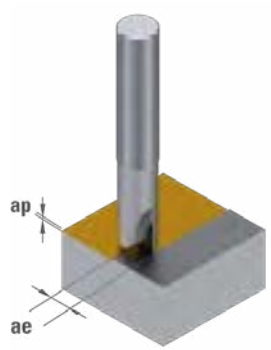
$\varnothing D_1$ 0.4 - 0.9	$\varnothing D_1$ 1 - 2	
0.002 - 0.004	0.004 - 0.006	
0.002 - 0.004	0.003 - 0.005	
0.002 - 0.004	0.004 - 0.006	
0.002 - 0.003	0.003 - 0.005	
0.002 - 0.004	0.004 - 0.006	
0.001 - 0.003	0.003 - 0.004	

参数基于切削液的使用情况，切削参数受外部影响较大，如刀具和工件的稳定性等，切削条件必须和加工条件相匹配！



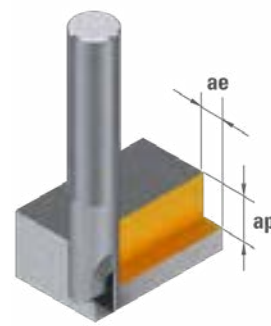
## DIXI 72310 DIA - 70330 DIA

### 端面铣削

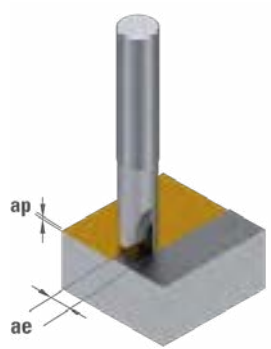
		VDI 3323		n rpm	ae (mm)	ap (mm)
N	锻造铝合金 < 12% Si	21-22		40 - 50'000	<1×ØD1	0.03 - 0.05
	铸造铝合金 > 12% Si	23		40 - 50'000	<1×ØD1	0.03 - 0.05
	铜合金, 易于加工(黄铜/青铜)	26		30 - 50'000	<1×ØD1	0.03 - 0.05
	难加工铜合金	27-28		30 - 50'000	<1×ØD1	0.03 - 0.05
	塑料, 木材	29		35 - 50'000	<1×ØD1	0.03 - 0.05
	金, 银	-		40 - 50'000	<1×ØD1	0.03 - 0.05

## DIXI 72421 SH DIA

### 侧铣

		VDI 3323		n rpm	ae (mm)	ap (mm)
N	锻造铝合金 < 12% Si	21-22		20 - 30'000	0.02 - 0.08	<0.8×L1
	铸造铝合金 > 12% Si	23		15 - 30'000	0.02 - 0.08	<0.8×L1
	铜合金, 易于加工(黄铜/青铜)	26		10 - 20'000	0.02 - 0.08	<0.8×L1
	难加工铜合金	27-28		10 - 20'000	0.02 - 0.08	<0.8×L1
	塑料, 木材	29		10 - 20'000	0.02 - 0.08	<0.8×L1
	金, 银	-		15 - 30'000	0.02 - 0.08	<0.8×L1

### 端面铣削

		VDI 3323		n rpm	ae (mm)	ap (mm)
N	锻造铝合金 < 12% Si	21-22		20 - 30'000	<1×ØD1	0.02 - 0.08
	铸造铝合金 > 12% Si	23		15 - 30'000	<1×ØD1	0.02 - 0.08
	铜合金, 易于加工(黄铜/青铜)	26		10 - 20'000	<1×ØD1	0.02 - 0.08
	难加工铜合金	27-28		10 - 20'000	<1×ØD1	0.02 - 0.08
	塑料, 木材	29		10 - 20'000	<1×ØD1	0.02 - 0.08
	金, 银	-		15 - 30'000	<1×ØD1	0.02 - 0.08

$$n \text{ [rpm]} = \frac{V_c \text{ [m/min]} \times 1000}{\pi \times D_1 \text{ [mm]}}$$

$$V_f \text{ [mm/min]} = n \text{ [rpm]} \times f_z \text{ [mm]} \times Z$$

每齿进给量  $f_z$  [mm]

$\varnothing D_1$ 0.4 - 0.9	$\varnothing D_1$ 1 - 2
0.002 - 0.003	0.003 - 0.005
0.002 - 0.003	0.003 - 0.004
0.002 - 0.003	0.003 - 0.005
0.002 - 0.003	0.003 - 0.004
0.002 - 0.003	0.003 - 0.005
0.001 - 0.003	0.003 - 0.003

每齿进给量  $f_z$  [mm]

$\varnothing D_1$ 6 - 8	$\varnothing D_1$ 10 - 12
0.011 - 0.024	0.018 - 0.036
0.009 - 0.021	0.016 - 0.031
0.011 - 0.024	0.018 - 0.036
0.009 - 0.019	0.014 - 0.029
0.011 - 0.024	0.018 - 0.036
0.007 - 0.016	0.012 - 0.024


每齿进给量  $f_z$  [mm]

$\varnothing D_1$ 6 - 8	$\varnothing D_1$ 10 - 12
0.009 - 0.020	0.015 - 0.031
0.008 - 0.018	0.014 - 0.026
0.009 - 0.020	0.015 - 0.031
0.008 - 0.016	0.012 - 0.025
0.009 - 0.020	0.015 - 0.031
0.062 - 0.014	0.010 - 0.020


参数基于切削液的使用情况，切削参数受外部影响较大，如刀具和工件的稳定性等，切削条件必须和加工条件相匹配！

## DIXI 72420 PCD - 70520 PCD

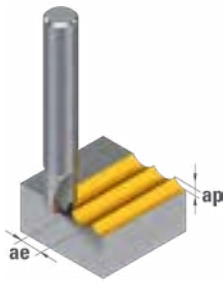
### 侧铣

		VDI 3323		n rpm	ae (mm)	ap (mm)
N	锻造铝合金 < 12% Si	21-22		25 - 40'000	0.10 - 1.00	<0.9×L1
	铸造铝合金 > 12% Si	23		20 - 40'000	0.10 - 1.00	<0.9×L1
	铜合金, 易于加工(黄铜/青铜)	26		15 - 35'000	0.10 - 1.00	<0.9×L1
	难加工铜合金	27-28		15 - 35'000	0.10 - 1.00	<0.9×L1
	塑料, 木材	29		15 - 30'000	0.10 - 1.00	<0.9×L1
	金, 银	-		20 - 40'000	0.10 - 1.00	<0.9×L1

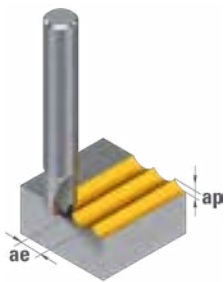
### 端面铣削

		VDI 3323		n rpm	ae (mm)	ap (mm)
N	锻造铝合金 < 12% Si	21-22		25 - 40'000	0.10 - 1.00	<0.9×L1
	铸造铝合金 > 12% Si	23		20 - 40'000	0.10 - 1.00	<0.9×L1
	铜合金, 易于加工(黄铜/青铜)	26		15 - 35'000	0.10 - 1.00	<0.9×L1
	难加工铜合金	27-28		15 - 35'000	0.10 - 1.00	<0.9×L1
	塑料, 木材	29		15 - 30'000	0.10 - 1.00	<0.9×L1
	金, 银	-		20 - 40'000	0.10 - 1.00	<0.9×L1

## DIXI 70320-SH PCD

		VDI 3323		n rpm	ae (mm)	ap (mm)
N	锻造铝合金 < 12% Si	21-22		25 - 50'000	<0.10×ØD1	<0.10×ØD1
	铸造铝合金 > 12% Si	23		20 - 50'000	<0.10×ØD1	<0.10×ØD1
	铜合金, 易于加工(黄铜/青铜)	26		15 - 40'000	<0.10×ØD1	<0.10×ØD1
	难加工铜合金	27-28		10 - 35'000	<0.10×ØD1	<0.10×ØD1
	塑料, 木材	29		15 - 40'000	<0.10×ØD1	<0.10×ØD1
	金, 银	-		20 - 50'000	<0.10×ØD1	<0.10×ØD1

## DIXI 70320 DIA

		VDI 3323		n rpm	ae (mm)	ap (mm)
N	锻造铝合金 < 12% Si	21-22		25 - 50'000	0.03 - 0.08	0.03 - 0.08
	铸造铝合金 > 12% Si	23-25		20 - 50'000	0.03 - 0.08	0.03 - 0.08
	铜合金, 易于加工(黄铜/青铜)	26		15 - 40'000	0.03 - 0.08	0.03 - 0.08
	难加工铜合金	27-28		10 - 35'000	0.03 - 0.08	0.03 - 0.08
	塑料, 木材	29-30		15 - 40'000	0.03 - 0.08	0.03 - 0.08
	金, 银	-		20 - 50'000	0.03 - 0.08	0.03 - 0.08

$$n \text{ [rpm]} = \frac{V_c \text{ [m/min]} \times 1000}{\pi \times D_1 \text{ [mm]}}$$

$$V_f \text{ [mm/min]} = n \text{ [rpm]} \times f_z \text{ [mm]} \times Z$$

每齿进给量  $f_z$  [mm]

$\varnothing D_1$ 1 - 2	$\varnothing D_1$ 3 - 6	$\varnothing D_1$ 7 - 12	$\varnothing D_1$ 13 - 20
0.009 - 0.018	0.027 - 0.054	0.063 - 0.108	0.098 - 0.150
0.008 - 0.016	0.023 - 0.047	0.055 - 0.064	0.085 - 0.130
0.009 - 0.018	0.027 - 0.054	0.063 - 0.108	0.098 - 0.150
0.007 - 0.014	0.022 - 0.043	0.050 - 0.086	0.078 - 0.120
0.009 - 0.018	0.027 - 0.054	0.063 - 0.108	0.098 - 0.150
0.006 - 0.012	0.018 - 0.036	0.042 - 0.072	0.065 - 0.100

每齿进给量  $f_z$  [mm]

$\varnothing D_1$ 1 - 2	$\varnothing D_1$ 3 - 6	$\varnothing D_1$ 7 - 12	$\varnothing D_1$ 13 - 20
0.008 - 0.016	0.023 - 0.047	0.055 - 0.094	0.085 - 0.130
0.007 - 0.013	0.020 - 0.040	0.046 - 0.079	0.072 - 0.110
0.008 - 0.016	0.023 - 0.047	0.055 - 0.094	0.085 - 0.130
0.006 - 0.012	0.018 - 0.036	0.042 - 0.072	0.065 - 0.100
0.008 - 0.016	0.023 - 0.047	0.055 - 0.094	0.085 - 0.130
0.005 - 0.010	0.014 - 0.029	0.034 - 0.058	0.052 - 0.080

每齿进给量  $f_z$  [mm]

$\varnothing D_1$ 2 - 4	$\varnothing D_1$ 5 - 8	$\varnothing D_1$ 10 - 20
0.014 - 0.027	0.034 - 0.054	0.060 - 0.120
0.012 - 0.023	0.029 - 0.047	0.052 - 0.104
0.014 - 0.027	0.034 - 0.054	0.060 - 0.120
0.011 - 0.022	0.027 - 0.043	0.048 - 0.096
0.014 - 0.027	0.034 - 0.054	0.060 - 0.120
0.009 - 0.018	0.023 - 0.036	0.040 - 0.080

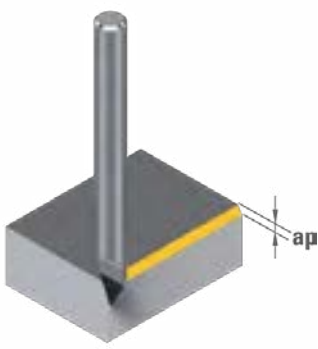
每齿进给量  $f_z$  [mm]

$\varnothing D_1$ 2 - 4	$\varnothing D_1$ 6 - 10
0.005 - 0.044	0.012 - 0.015
0.005 - 0.009	0.010 - 0.013
0.005 - 0.011	0.012 - 0.015
0.004 - 0.009	0.009 - 0.012
0.005 - 0.011	0.012 - 0.015
0.004 - 0.007	0.008 - 0.010

参数基于切削液的使用情况，切削参数受外部影响较大，如刀具和工件的稳定性等，切削条件必须和加工条件相匹配！

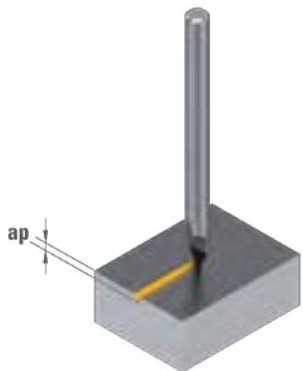
## DIXI 76230 DIA - 76231 DIA

### 倒角

N	VDI 3323	n rpm	ae (mm)	ap (mm)		
N	锻造铝合金 < 12% Si	21 - 22		35 - 60'000	0.03 - 0.08	< 0.8 × L1
	铸造铝合金 > 12% Si	23		35 - 60'000	0.03 - 0.08	< 0.8 × L1
	铜合金, 易于加工(黄铜/青铜)	26		35 - 60'000	0.03 - 0.08	< 0.8 × L1
	难加工铜合金	27-28		35 - 60'000	0.03 - 0.08	< 0.8 × L1
	塑料, 木材	29		35 - 60'000	0.03 - 0.08	< 0.8 × L1
	金, 银	-		35 - 60'000	0.03 - 0.08	< 0.8 × L1

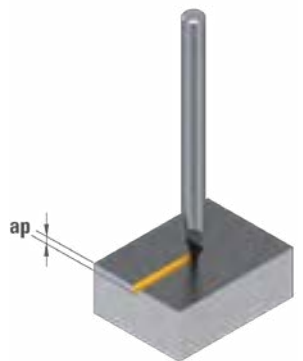
## DIXI 70170 DIA

### 雕刻

N	VDI 3323	n rpm	ap (mm)		
N	锻造铝合金 < 12% Si	21 - 22		30 - 60'000	0.03 - 0.08
	铸造铝合金 > 12% Si	23		30 - 60'000	0.03 - 0.08
	铜合金, 易于加工(黄铜/青铜)	26		30 - 60'000	0.03 - 0.08
	难加工铜合金	27-28		30 - 60'000	0.03 - 0.08
	塑料, 木材	29		30 - 60'000	0.03 - 0.08
	金, 银	-		30 - 60'000	0.03 - 0.08

## DIXI 70070 PCD - 70170 PCD

### 雕刻

N	VDI 3323	n rpm	ap (mm)		
N	锻造铝合金 < 12% Si	21 - 22		25 - 45'000	0.05 - 0.10
	铸造铝合金 > 12% Si	23		20 - 45'000	0.05 - 0.10
	铜合金, 易于加工(黄铜/青铜)	26		15 - 35'000	0.05 - 0.10
	难加工铜合金	27-28		10 - 30'000	0.05 - 0.10
	塑料, 木材	29		15 - 35'000	0.05 - 0.10
	金, 银	-		20 - 45'000	0.05 - 0.10

$$n \text{ [rpm]} = \frac{V_c \text{ [m/min]} \times 1000}{\pi \times D_1 \text{ [mm]}}$$

$$V_f \text{ [mm/min]} = n \text{ [rpm]} \times f_z \text{ [mm]} \times Z$$

每齿进给量  $f_z$  [mm]

$\varnothing D_1$ 0.1 - 0.9	$\varnothing D_1$ 1 - 3.9	$\varnothing D_1$ 4 - 16
0.003 - 0.007	0.008 - 0.012	0.011 - 0.019
0.003 - 0.006	0.007 - 0.010	0.009 - 0.017
0.003 - 0.007	0.008 - 0.012	0.011 - 0.019
0.002 - 0.005	0.006 - 0.009	0.009 - 0.015
0.003 - 0.007	0.008 - 0.012	0.011 - 0.019
0.002 - 0.005	0.005 - 0.008	0.007 - 0.013

参数基于切削液的使用情况，切削参数受外部影响较大，如刀具和工件的稳定性等，切削条件必须和加工条件相匹配！

每齿进给量  $f_z$  [mm]

$\varnothing D_1$ 0.05 - 0.10
0.004 - 0.007
0.003 - 0.006
0.004 - 0.007
0.003 - 0.006
0.004 - 0.007
0.002 - 0.005

每齿进给量  $f_z$  [mm]

$\varnothing D_1$ 0.05 - 0.10	$\varnothing D_1$ 0.10 - 0.20
0.003 - 0.006	0.007 - 0.011
0.003 - 0.005	0.006 - 0.009
0.003 - 0.006	0.007 - 0.011
0.002 - 0.005	0.006 - 0.009
0.003 - 0.006	0.007 - 0.011
0.002 - 0.004	0.005 - 0.007

参数基于切削液的使用情况，切削参数受外部影响较大，如刀具和工件的稳定性等，切削条件必须和加工条件相匹配！



**DIXI 81000**

端面铣削

		VDI 3323		n rpm	ae (mm)	ap (mm)
N	锻造铝合金 < 12% Si	21 - 22		2 - 7'000	<1×ØD1	0.10 - 0.50
	铸造铝合金 > 12% Si	23		2 - 7'000	<1×ØD1	0.10 - 0.50
	铜合金, 易于加工(黄铜/青铜)	26		2 - 6'000	<1×ØD1	0.10 - 0.50
	难加工铜合金	27-28		2 - 5'000	<1×ØD1	0.10 - 0.50
	塑料, 木材	29		2 - 5'000	<1×ØD1	0.10 - 0.50
	金, 银	-		2 - 7'000	<1×ØD1	0.10 - 0.50



**DIXI 82000**

端面铣削

		VDI 3323		n rpm	ae (mm)	ap (mm)
N	锻造铝合金 < 12% Si	21 - 22		5 - 7'000	<1×ØD1	0.10 - 0.50
	铸造铝合金 > 12% Si	23		5 - 7'000	<1×ØD1	0.10 - 0.50
	铜合金, 易于加工(黄铜/青铜)	26		4 - 6'000	<1×ØD1	0.10 - 0.50
	难加工铜合金	27-28		4 - 5'000	<1×ØD1	0.10 - 0.50
	塑料, 木材	29		4 - 5'000	<1×ØD1	0.10 - 0.50
	金, 银	-	5 - 7'000	<1×ØD1	0.10 - 0.50	



**DIXI 80000**

端面铣削

		VDI 3323		n rpm	ae (mm)	ap (mm)
N	锻造铝合金 < 12% Si	21 - 22		2 - 7'000	<1×ØD1	0.10 - 1.00
	铸造铝合金 > 12% Si	23		2 - 7'000	<1×ØD1	0.10 - 1.00
	铜合金, 易于加工(黄铜/青铜)	26		2 - 6'000	<1×ØD1	0.10 - 1.00
	难加工铜合金	27-28		2 - 5'000	<1×ØD1	0.10 - 1.00
	塑料, 木材	29		2 - 5'000	<1×ØD1	0.10 - 1.00
	金, 银	-	2 - 7'000	<1×ØD1	0.10 - 1.00	

$$n \text{ [rpm]} = \frac{V_c \text{ [m/min]} \times 1000}{\pi \times D_1 \text{ [mm]}}$$

$$V_f \text{ [mm/min]} = n \text{ [rpm]} \times f_z \text{ [mm]} \times Z$$

每齿进给量  $f_z$  [mm]

$\varnothing D_1$ 40 - 60	$\varnothing D_1$ 85 - 125
0.018 - 0.027	0.032 - 0.056
0.016 - 0.023	0.028 - 0.049
0.018 - 0.027	0.032 - 0.056
0.014 - 0.022	0.026 - 0.045
0.018 - 0.027	0.032 - 0.056
0.012 - 0.018	0.021 - 0.038

每齿进给量  $f_z$  [mm]

$\varnothing D_1$ 18 - 30
0.008 - 0.014
0.007 - 0.012
0.008 - 0.014
0.006 - 0.011
0.008 - 0.014
0.005 - 0.009

每齿进给量  $f_z$  [mm]

$\varnothing D_1$ 40 - 63	$\varnothing D_1$ 80 - 125
0.024 - 0.189	0.060 - 0.244
0.021 - 0.164	0.052 - 0.211
0.024 - 0.189	0.060 - 0.244
0.019 - 0.151	0.048 - 0.195
0.024 - 0.189	0.060 - 0.244
0.016 - 0.126	0.040 - 0.163

参数基于切削液的使用情况，切削参数受外部影响较大，如刀具和工件的稳定性等，切削条件必须和加工条件相匹配！







精磨圆棒

518



磨损件

520



信息

521



硬质合金量规

522



探针

524







迷你型精密虎钳

525





硬质合金精磨圆棒




D <sub>h5</sub>	L	 CARBIDE	D <sub>h5</sub>	L	 CARBIDE	D <sub>h5</sub>	L	 CARBIDE	D <sub>h5</sub>	L	 CARBIDE
0.30	30	201016	1.25	30	201067	2.70	61	200987	3.70	70	200964
0.35	30	200825	1.25	38	201072	2.70	102	200992	3.70	102	200879
0.40	30	200968	1.30	30	200916	2.75	102	201096	3.75	52	200838
0.45	30	200851	1.30	102	✓ 200949	2.80	102	200872	3.80	55	201022
0.50	30	200912	1.40	102	✓ 201055	2.85	102	201015	3.80	75	201040
0.50	38	200917	1.45	38	200982	2.90	61	200885	3.80	102	201005
0.55	30	200861	1.50	30	200975	2.90	102	200926	3.85	55	201044
0.55	38	200869	1.50	30	✓ 323055	2.95	102	201097	3.90	55	201026
0.60	30	201064	1.50	32	981528	3.00	32	962285	3.90	75	200818
0.60	38	200976	1.50	40	✓ 963071	3.00	38,5	960503	3.90	102	200804
0.65	30	200969	1.50	102	200961	3.00	46	✓ 301757	3.95	55	200835
0.65	38	201069	1.55	102	38577	3.00	50	✓ 977075	4.00	35	200938
0.70	30	✓ 200913	1.60	102	201076	3.00	61	✓ 201011	4.00	38,5	335046
0.70	38	✓ 200918	1.70	43	200884	3.00	102	✓ 200960	4.00	42	201054
0.75	30	✓ 200970	1.70	102	201032	3.05	102	✓ 200824	4.00	51	✓ 332349
0.75	38	200865	1.80	46	201050	3.10	65	201053	4.00	55	✓ 200833
0.80	30	✓ 200862	1.80	102	200870	3.10	102	201079	4.00	62	✓ 201017
0.80	38	✓ 200977	1.85	102	46203	3.15	102	201019	4.00	75	✓ 200817
0.80	102	200950	1.90	46	200948	3.175	30	303056	4.00	102	200857
0.85	30	✓ 201065	1.90	102	200852	3.175	38	201010	4.05	55	✓ 200889
0.85	38	✓ 200978	2.00	25	201058	3.175	102	✓ 966109	4.10	55	201024
0.90	30	200914	2.00	32	200988	3.20	65	✓ 200854	4.10	75	201094
0.90	38	✓ 200919	2.00	38	200986	3.20	102	200993	4.10	102	200874
0.95	30	✓ 200971	2.00	38	✓ 323064	3.25	102	200956	4.15	55	201104
0.95	38	✓ 201070	2.00	102	201057	3.30	65	200897	4.20	55	201085
1.00	30	✓ 201066	2.10	102	200925	3.30	102	200927	4.20	75	200830
1.00	30	323054	2.15	40	201013	3.35	102	200887	4.20	102	201098
1.00	32	✓ 981529	2.20	53	200954	3.40	52	200836	4.25	55	201100
1.00	38	200979	2.20	102	201077	3.40	70	200924	4.25	102	973861
1.00	70	391314	2.30	53	200856	3.40	102	201080	4.30	58	201001
1.00	102	200907	2.30	102	200871	3.45	52	200941	4.30	80	201062
1.05	30	200972	2.35	102	47709	3.50	40	200859	4.30	102	200827
1.05	38	200866	2.40	57	201075	3.50	52	201025	4.35	58	200939
1.10	30	200915	2.40	102	200899	3.50	70	201060	4.40	58	201036
1.10	38	200920	2.45	102	46772	3.50	102	200873	4.40	102	201018
1.10	102	200902	2.50	32	201078	3.55	52	200837	4.45	58	200831
1.15	30	200863	2.50	43	✓ 323057	3.60	52	201034	4.50	50	✓ 312849
1.15	38	201071	2.50	102	200906	3.60	70	200908	4.50	58	200798
1.20	30	200973	2.60	57	200959	3.60	102	200994	4.50	80	200900
1.20	38	200980	2.60	102	200991	3.65	52	201103	4.50	102	200909
1.20	102	200947	2.65	102	38733	3.70	52	200890			

## 硬质合金精磨圆棒

D <sub>h5</sub>	L		CARBIDE
4.55	58		201027
4.60	58		200877
4.60	80		201059
4.60	102		200828
4.65	58		200839
4.70	58		201086
4.70	102		201099
4.75	58		201020
4.80	62		200799
4.80	86		200819
4.80	102		201042
4.85	62		200840
4.90	62		200928
4.90	86		201041
4.90	102		200829
4.95	62		200891
5.00	62		201002
5.00	75		200996
5.00	86		200850
5.00	102		200962
5.10	62		200931
5.10	86		201012
5.10	102		200844
5.20	62		200800
5.20	86		200963
5.20	102		200952
5.30	62		201087
5.30	86		200858
5.30	102		200878
5.40	66		200942
5.40	93		200953
5.40	102		200955
5.50	66		200801
5.50	102		200848
5.60	66		201043
5.60	102		200932
5.70	66		201003
5.70	102		200802
5.80	66		201004
5.80	102		201088
5.90	66		200803
5.90	102	✓	201037
6.00	32	✓	994215
6.00	42	✓	962222
6.00	50,5	✓	960544
6.00	55	✓	332354
6.00	57		960545

D <sub>h5</sub>	L		CARBIDE
6.00	66	✓	10665
6.00	66	✓	200832
6.00	75		201082
6.00	81		975718
6.00	93		200883
6.00	102		200958
6.10	70		200898
6.10	102		200892
6.20	70		200911
6.20	102		201048
6.30	70		201051
6.30	102		200845
6.35	63		201056
6.35	76		200933
6.40	70		200967
6.40	102		201047
6.50	70		200943
6.50	102		200944
6.60	70		201081
6.60	102		201052
6.70	70		201063
6.70	102		201030
6.80	74		200997
6.80	109		966959
6.90	75		201061
6.90	109		200951
7.00	60		200805
7.00	75		200929
7.00	109		200895
7.20	75		200881
7.50	74		201031
7.50	109		200811
7.80	79	✓	200806
8.00	63,5	✓	960546
8.00	75		396289
8.00	79	✓	201007
8.00	102		200893
8.00	117		200934
8.50	79		200965
8.50	117		967426
8.80	84		201038
9.00	67		201008
9.00	84		200995
9.00	102		201046
9.00	125		200946
9.50	84		200826
9.50	125	✓	201091

D <sub>h5</sub>	L		CARBIDE
10.00	67		335048
10.00	72	✓	49215
10.00	73		332053
10.00	75		201083
10.00	90		200807
10.00	102		200945
10.00	133		200812
10.20	89		968835
10.20	133		200808
10.50	89		200810
10.50	133		201009
11.00	75		200998
11.00	102		200849
11.00	142		200813
11.50	102		201035
11.50	142	✓	201092
12.00	74	✓	333502
12.00	84		960550
12.00	102		200894
12.00	110		200905
12.00	151		201039
12.50	102		201090
12.50	151		200814
12.70	76		200999
13.00	75		201006
13.00	102		200876
13.00	151		200882
13.50	107		201028
14.00	75	✓	200930
14.00	76	✓	960552
14.00	84		960551
14.00	107		200888
14.00	152		201045
14.00	160		201093
15.00	75		200880
15.00	111	✓	200935
16.00	83	✓	335049
16.00	92		49217
16.00	102		201000
16.00	120		201105
16.00	152	✓	201029
18.00	93		960557
18.00	125		200842
18.00	152	✓	200843
20.00	105		960558
20.00	130		200816
20.00	152	✓	201106
25.00	105		955903

## 抛光硬质合金球



[mm]	英寸	CARBIDE
0.500		11330
0.600		12684
0.700		11331
0.7938	1/32"	13962
0.800		11332
1.000		11333
1.100		14065
1.1906	3/64"	12735
1.200		12739
1.500		11336
1.5875	1/16"	13617
1.750		11337
2.000		11338
2.3815	3/32"	13963
2.500		11339
2.750		12786
2.7781	7/64"	12788
3.000		11340
3.175	1/8"	11328
3.200		12602
3.500		11341
3.750		12825

[mm]	英寸	CARBIDE
5.500		12226
3.9685	5/32"	13964
4.000		11342
4.500		11343
4.762	3/16"	13586
5.000		11344
5.500		12226
5.5565	7/32"	13965
6.000		11345
6.350	1/4"	13957
6.500		10496
7.000		11346
7.1438	9/32"	13966
7.500		11347
7.9370	5/16"	13535
8.000		11348
8.500		13956
8.7315	11/32"	12920
9.000		11349
9.525	3/8"	13959
10.000		11350
11.000		11351

[mm]	英寸	CARBIDE
11.112	7/16"	13536
15.000		12226
12.000		12671
12.700	1/2"	13550
14.000		12673
14.287	9/16"	12985
15.000		11352
15.081	19/32"	13983
15.875	5/8"	13960
16.000		12674
16.6688	21/32"	22063
17.000		12675
17.462	11/16"	13961
18.000		12676
19.050	3/4"	13958
20.000		12678
21.431	27/32"	28751
22.000		14179
23.000		13038
24.000		13012
25.000		13639
25.400	1"	11017

## DIXI 6961

抛光AL<sub>2</sub>O<sub>3</sub> - SIC球

[mm]	英寸	硬质合金
1.50		19035
3.00		19036
3.175	1/8"	21267
4.00		19037
4.50		15864
5.00		22280

[mm]	英寸	硬质合金
7.00		28995
8.00		28994
10.00		29401
11.00		59670
12.00		37932

## 抛光红宝石/蓝宝石球



[mm]	英寸	蓝宝石
0.50		31368
0.70		19603
0.7931	1/32"	23153
0.80		17774
1.00		13996
1.1906	3/64"	30249
1.20		29360
1.50		13997
1.585	1/16"	19626
1.75		21380

[mm]	英寸	蓝宝石
2.00		13998
2.381	3/32"	19023
3.00		14048
3.175	1/8"	16644
4.00		14063
5.00		14811
6.00		16320
6.35	1/4"	17706
7.00		17211
8.00		15716

[mm]	英寸	蓝宝石
1.00		13859
1.50		19024
1.5875	1/16"	60423
2.00		15144
2.50		19025
3.00		13282
3.175	1/8"	17052
4.00		16962

球  
材料性能

	钨钢	红宝石 / 蓝宝石	陶瓷	碳化硅
复合物	94 WC+6 Co	Al <sub>2</sub> O <sub>3</sub>	Al <sub>2</sub> O <sub>3</sub>	SiC
比重	14.90	3.98	3.90	3.1
硬度 HV 50	1700	-	-	2500
努氏硬度	-	1800/2200	2000	-
弹性模量 (kN/mm <sup>2</sup> )	640	420	350	400
耐压力 (kN/mm <sup>2</sup> )	5.7	2.1	2.4	4.1
抗拉强 (kN/mm <sup>2</sup> )	1.7	0.019	0.025	0.4
软化点 (°C)	600	1800	1725	1400
熔点或离解点 (°C)	2600	2050	2050	1900
热膨胀 (10 <sup>-6</sup> /°C)	5	5.3-6.2	6.6	4.3
比热 (J/g/°C)	0.20	0.043	0.06	0.8
孔隙度	多孔	一般	多孔	多孔
耐酸性能	一般	优秀	优秀	非常优秀
耐碱性能	一般	优秀	优秀	非常优秀

硬质合金量规

DIXI 0420 ( $\pm 0.5\mu\text{m}$ )



$D_1 \pm 0.0005$	$L_1$
0.100 - 0.199	1.50
0.200 - 0.299	2.00
0.300 - 0.499	3.50
0.500 - 1.499	5.00
1.500 - 1.950	6.00
1.951 - 3.499	8.00
3.500 - 3.999	10.00

标准品, 尺间隔0.001mm

DIXI 0421 ( $\pm 1.0\mu\text{m}$ )



$D_1 \pm 0.0005$	$L_1$
0.10 - 0.19	1.50
0.20 - 0.29	2.00
0.30 - 0.49	3.50
0.50 - 1.49	5.00
1.50 - 1.95	6.00
1.96 - 3.49	8.00
3.50 - 3.99	10.00

有库存, 尺间隔 0.01mm



产品内附内部或外部实验室  
出具品控报告

**PROTOCOLE DE CONTRÔLE**  
**DIAMÈTRE DE TAMPON LISSE**

**Certificat N° :** ..... N/C **Page 1 sur 1**  
**Date de mesure :** ..... 15.08.2016  
**Client :** ..... N/C  
**Objet :** ..... Tampon lisse  
**Article :** ..... 309161  
**Description :** ..... DIXI 0420 Ø 1.000 ± 0.5 μm L1 = 5 D = 3 L = 38 SP  
**Echantillon N° :** ..... ZZ99

Ø nominal (mm)	Tolérance inférieure (μm)	Tolérance supérieure (μm)	Ø mesuré (mm)	Ecart (mm)	Remarque
1.0000	-0.5	+0.5	1.0001	+0.0001	E1-a
1.0000	-0.5	+0.5	1.0002	+0.0002	E1-b
1.0000	-0.5	+0.5	0.9999	-0.0001	E1-c
1.0000	-0.5	+0.5	0.9998	-0.0002	E1-d
1.0000	-0.5	+0.5	1.0002	+0.0002	E1-e
1.0000	-0.5	+0.5	1.0001	+0.0001	E2-f

**Instrument de mesure :** ..... Banc de mesure horizontal (inv. N° BM040)  
**Méthode de mesure :** ..... Entre touches plates  
**Instruction de contrôle N° :** ..... N/C  
**Incertitude de mesure :** ..... 0.4 μm  
**Température :** ..... 20 °C  
**Traçabilité :** ..... ISO 9001:2008

**Résultat de la mesure :** ..... Opérationnel

Le Locle, le 15.08.2016  
Date / Lieu Opérateur

DIXI Polytool S.A.  
ISO 9001:2008  
ISO 14001:2004 Av. du Technicum 37  
CH-2400 Le Locle  
dixipoly@dixi.ch Tel. +41 (0)32 933 54 44  
Fax +41 (0)32 931 89 16  
www.dixipolytool.com

获取其它套装信息, 请与我们联系。

50 件的套装



100 件的套装









DIXI探头使用的材料符合其预期应用和几何规格。

- 高密度
- 最小的弯曲度
- 耐磨或耐环境
- 特定的几何形状
- 精确

尺寸和材料必须在订购时说明

---

## 整体硬质合金顶锤

作为参考基准，DIXI顶锤均经过完美抛光，其平整度极限极为出色。

PCD和CBN顶锤也可根据要求提供。


订购时必须注明尺寸和直径。



## 迷你型精密虎钳

迷你型精密虎钳可以满足您在日常工作中对产品的极致的品质和完美的一致性的要求。

- 结构紧凑，使用方便
- 可以在所有的测量仪器上使用
- 可以360°旋转



## 带不锈钢支架的铝钳

art : 369645


- 尺寸 15 × 15 × 76
- 夹持范围 15.5 mm



## 两个不锈钢的夹钳套装

art : 381484


- 套光面夹爪一套锯齿面夹爪
- 尺寸 15 × 3 × 8



## 两个Delrin树脂材质的夹钳套装

art : 381485

- 套光面夹爪一套锯齿面夹爪
- 尺寸 15 × 3



## 可调节支撑

art : 367295

- 尺寸 50 × 37 mm






图标和信息	528
公差尺寸表	530
硬度尺寸表	531
粗糙度表	532
服务	533
涂层的应用领域	534
材料组和实例	536
刀具索引	546

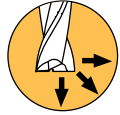
# 图标



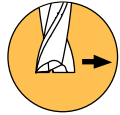
如何使用



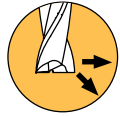
切割条件



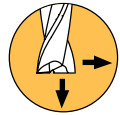
适用所有方向




仅限侧铣



侧铣和斜坡铣



侧铣和插铣



DIN 标准



ISO 标准



DIXI 标准



切断



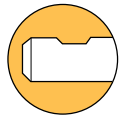
开槽



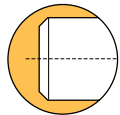
不同的螺旋角



不等齿距



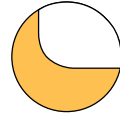
带夹紧平面



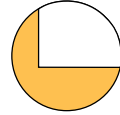
带倒角



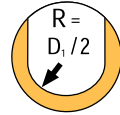
倒角



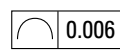
圆弧角



尖角



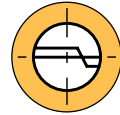
半径公差



轮廓公差



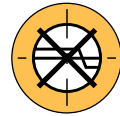
修磨横刃



过中心



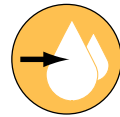
过中心用于  $\varnothing > \dots$



没有过中心



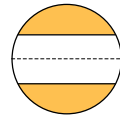
无冷却



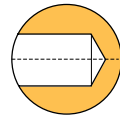
TC 冷却



FC 冷却



用于通孔



用于盲孔

**PMHKS N**

材料分类

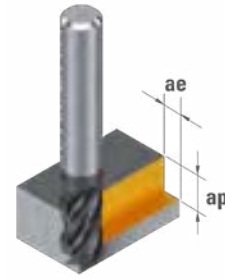
**>1500 N/mm<sup>2</sup>**

材料硬度

## 信息

### 切割材料

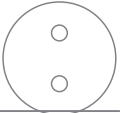

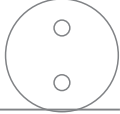

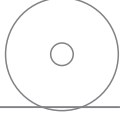

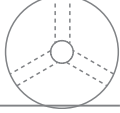





	□	Carbide / 硬质合金
<b>PCD</b>	●	多晶金刚石
<b>CVD</b>	■	CVD 多晶金刚石
<b>DIA</b>	◆	单晶金刚石
<b>CBN</b>	▲	CBN 聚晶金刚石



<b>TIAlN</b>	■	带 TiAlN 涂层
<b>DICUT</b>	■	带 DICUT 涂层
<b>XIDUR</b>	■	带 XIDUR 涂层
<b>C-TOP</b>	■	带 C-TOP 涂层
<b>CUTINOX</b>	■	带 CUTINOX 涂层
<b>DAC</b>	■	带 DAC 涂层
<b>DIXAL</b>	■	带 DIXAL 涂层
<b>DLC</b>	■	带 DLC 涂层
<b>DIAMANT</b>	■	带 DIAMANT 涂层
<b>DINAC</b>	■	带 DINAC 涂层
<b>DI-TOP</b>	■	带 DI-TOP 涂层
<b>DRY CUT</b>	■	带 DRY CUT 涂层
<b>POLY CUT</b>	■	带 POLY CUT 涂层

<b>Z</b>	齿数
<b>Vc</b>	切割速度 [m/min]
<b>f</b>	走刀/转[mm/rev.]
<b>Vf</b>	走刀量[mm/min]
<b>n</b>	转速[rpm]
<b>ap</b>	切削深度
<b>ae</b>	切削宽度
<b>Rm</b>	抗拉强度[N/mm²]
<b>fz</b>	每齿走刀量[mm]
<b>R</b>	右侧切割
<b>L</b>	左手切割
<b>P.</b>	页码

### 冷却方式

		<b>-HH</b>	螺旋孔	麻花钻螺旋刃立铣刀	DIXI 1145-HH
		<b>-SH</b>	冷却槽	槽式钻头整体硬质合金铰刀	DIXI 72420-SH
		<b>-TC</b>	通孔	整体硬质合金铰刀	POLY 4001-TC
		<b>-FC</b>	直孔 - 径向出口	立铣刀带刃口冷却	DIXI 7563-FC
		<b>-PH</b>	外围孔	微铣刀	DIXI 1738-PH
		<b>-SC</b>	槽冷却剂	直槽式钻头固态硬质合金铰刀	POLY 4005-SC

[μm]

[mm]	D10	E9	F7	F8	G7	G9	H6	H7	H8	H9	H10	H11	H12	H13	JS7	JS9	K6	K7	M6	M7	N7	N9	P7	P9
- 3	+60 +20	+39 +14	+16 +6	+20 +6	+12 +2	+27 +2	+6 0	+10 0	+14 0	+25 0	+40 0	+60 0	+100 0	+140 0	±5	±125	0 -6	0 -10	-2 -8	-2 -12	-4 -14	-4 -29	-6 -16	-6 -31
3 > Ø ≥ 6	+78 +30	+50 +20	+22 +10	+28 +10	+16 +4	+34 +4	+8 0	+12 0	+18 0	+30 0	+48 0	+75 0	+120 0	+180 0	±6	±15	+2 -6	+3 -9	-1 -9	0 -12	-4 -16	0 -30	-8 -20	-12 -42
6 10	+98 +40	+61 +25	+28 +13	+35 +13	+20 +5	+41 +5	+9 0	+15 0	+22 0	+36 0	+58 0	+90 0	+150 0	+220 0	±7.5	±18	+2 -7	+5 -10	-3 -12	0 -15	-4 -19	0 -36	-9 -24	-15 -51
10 18	+120 +50	+75 +32	+34 +16	+43 +16	+24 +16	+49 +6	+11 0	+18 0	+27 0	+43 0	+70 0	+110 0	+180 0	+270 0	±9	±21.5	+2 -9	+6 -15	-4 -17	0 -21	-7 -28	0 -52	-14 -35	-22 -74
18 30	+149 +65	+92 +40	+41 +20	+53 +20	+28 +7	+59 +7	+13 0	+21 0	+33 0	+52 0	+84 0	+130 0	+210 0	+330 0	±10.5	±26	+2 -11	+6 -15	-4 -17	0 -21	-7 -28	0 -52	-14 -35	-22 -74
30 50	+180 +80	+112 +50	+50 +25	+64 +25	+34 +9	+71 +9	+16 0	+25 0	+39 0	+62 0	+100 0	+160 0	+250 0	+390 0	±12.5	±31	+3 -13	+7 -18	-4 -20	0 -25	-8 -33	0 -62	-17 -42	-26 -88
50 80	+220 +100	+134 +60	+60 +30	+76 +30	+40 +10		+19 0	+30 0	+46 0	+74 0	+120 0	+190 0	+300 0	+460 0	±15	±37	+4 -15	+9 -21	-5 -24	0 -30	-9 -39	0 -74	-21 -51	-32 -106
80 120	+260 +120	+159 +72	+71 +36	+90 +36	+47 +12		+22 0	+35 0	+54 0	+87 0	+140 0	+220 0	+350 0	+540 0	±17.5	±43.5	+4 -18	+10 -15	-6 -28	0 -35	-10 -45	0 -87	-24 -59	-37 -124
120 180	+305 +145	+185 +85	+83 +43	+106 +43	+54 +14		+25 0	+40 0	+63 0	+100 0	+160 0	+250 0	+400 0	+630 0	±20	±50	+4 -21	+12 -28	-8 -33	0 -40	-12 -52	0 -100	-28 -62	-43 -143
180 250	+355 +170	+215 +110	+96 +50	+122 +50	+61 +15		+29 0	+46 0	+72 0	+115 0	+185 0	+290 0	+460 0	+720 0	±23	±57.5	+5 -24	+13 -33	-8 -37	0 -46	-14 -60	0 -115	-33 -79	-50 -165
250 315	+400 +190	+240 +110	+108 +56	+137 +56	+69 +17		+32 0	+52 0	+81 0	+130 0	+210 0	+320 0	+520 0	+810 0	±26	±65	+5 -27	+16 -36	-9 -41	0 -52	-14 -66	0 -130	-36 -88	-56 -186
315 400	+440 +210	+265 +125	+119 +62	+151 +62	+75 +18		+36 0	+57 0	+89 0	+140 0	+230 0	+360 0	+570 0	+890 0	±28.5	±70	+7 -29	+17 -40	-10 -46	0 -57	-16 -73	0 -140	-41 -98	-62 -202

[μm]

[mm]	d9	e8	f7	g6	h5	h6	h7	h8	h9	h10	h11	js5	js6	js12	js13	js14	k5	k6	m5	m6	n5	n6	p6
- 3	-20 -45	-14 -28	-6 -16	-2 -8	0 -4	0 -6	0 -10	0 -14	0 -25	0 -40	0 -60	±2	±3	±50	±70	±125	+4 0	+6 0	+6 +2	+8 +2	+8 +4	+10 +4	+12 +6
3 > Ø ≥ 6	-30 -60	-20 -38	-10 -22	-4 -12	0 -5	0 -8	0 -12	0 -18	0 -30	0 -48	0 -75	±2.5	±4	±60	±90	±150	+6 +1	+9 +1	+9 +4	+12 +4	+13 +8	+16 +8	+20 +12
6 10	-40 -76	-25 -47	-13 -28	-5 -14	0 -6	0 -9	0 -15	0 -22	0 -36	0 -58	0 -90	±3	±4.5	±75	±110	±180	+7 +1	+10 +1	+12 +6	+15 +6	+16 +10	+19 +10	+24 +15
10 18	-50 -93	-32 -59	-16 -34	-6 -17	0 -8	0 -11	0 -18	0 -27	0 -43	0 -70	0 -110	±4	±5.5	±90	±135	±215	+9 +1	+12 +1	+15 +7	+18 +7	+20 +12	+23 +15	+35 +22
18 30	-65 -117	-40 -73	-20 -41	-7 -20	0 -9	0 -13	0 -21	0 -33	0 -52	0 -84	0 -130	±4.5	±6.5	±105	±165	±260	+11 +2	+15 +2	+17 +8	+21 +8	+24 +15	+28 +17	+35 +22
30 50	-80 -142	-50 -89	-25 -50	-9 -25	0 -11	0 -16	0 -25	0 -39	0 -62	0 -100	0 -160	±5.5	±8	±125	±195	±310	+13 +2	+18 +2	+20 +9	+25 +9	+28 +17	+33 +17	+42 +26
50 80	-100 -174	-60 -106	-30 -60	-10 -29	0 -13	0 -19	0 -30	0 -46	0 -74	0 -120	0 -190	±6.5	±9.5	±150	±230	±370	+15 +2	+21 +2	+24 +11	+30 +11	+33 +20	+39 +20	+51 +32
80 120	-120 -207	-72 -126	-36 -71	-12 -34	0 -15	0 -22	0 -35	0 -54	0 -87	0 -140	0 -220	±7.5	±11	±175	±270	±435	+18 +3	+25 +3	+28 +13	+35 +13	+38 +23	+45 +23	+59 +37
120 180	-145 -245	-85 -148	-43 -83	-14 -39	0 -18	0 -25	0 -40	0 -63	0 -100	0 -160	0 -250	±9	±12.5	±200	±315	±500	+21 +3	+28 +3	+33 +15	+40 +15	+45 +27	+52 +27	+68 +43
180 250	-170 -285	-100 -172	-50 -96	-15 -44	0 -20	0 -29	0 -46	0 -72	0 -115	0 -185	0 -290	±10	±14.5	±230	±360	±575	+24 +4	+33 +4	+37 +17	+46 +17	+51 +31	+50 +31	+79 +50
250 315	-190 -320	-110 -191	-56 -108	-17 -49	0 -23	0 -32	0 -52	0 -81	0 -130	0 -210	0 -320	±11.5	±16	±260	±405	±660	+27 +4	+36 +4	+43 +20	+52 +20	+57 +34	+66 +34	+88 +56
315 400	-210 -350	-125 -214	-62 -119	-18 -54	0 -25	0 -36	0 -57	0 -89	0 -140	0 -230	0 -360	±12.5	±18	±285	±445	±700	+29 +4	+40 +4	+46 +21	+57 +21	+62 +37	+73 +37	+98 +62



## 硬度尺寸表

Rm	Brinell	Vickers	Rockwell	
			[HRB]	[HRC]
[N/mm <sup>2</sup> ]	[HB]	[HV 30]	[HRB]	[HRC]
370	109	115		
385	114	120	66.7	
400	119	125		
415	124	130	71.2	
430	128	135		
450	133	140	75.0	
465	138	145		
480	143	150	78.7	
495	147	155		
510	152	160	81.7	
530	156	165		
545	162	170	85.0	
560	166	175		
575	171	180	87.1	
595	176	185		
610	181	190	89.5	
625	185	195		
640	190	200	91.5	
660	195	205	92.5	
675	199	210	93.5	
690	204	215	94.0	
705	209	220	95.0	
720	214	225	96.0	
740	219	230	96.7	
755	223	235		
770	228	240	98.1	20.3
785	233	245		21.3
800	238	250	99.5	22.2
820	242	255		23.1
835	247	260	101	24.0
850	252	265		24.8
865	257	270	102	25.6
880	261	275		26.4
900	266	280	104	
915	271	285		
930	276	290	105	

Rm	Brinell	Vickers	Rockwell	
			[HRB]	[HRC]
[N/mm <sup>2</sup> ]	[HB]	[HV 30]	[HRB]	[HRC]
950	280	295		29.2
965	285	300		29.8
995	295	310		31.0
1030	304	320		32.2
1060	314	330		33.3
1095	323	340		34.4
1125	333	350		35.5
1155	345	360		36.6
1190	352	370		37.7
1220	361	380		38.8
1255	371	390		39.8
1290	380	400		40.8
1320	390	410		41.8
1350	399	420		42.7
1385	409	430		43.6
1420	418	440		44.5
1455	428	450		45.3
1485	437	460		46.1
1520	447	470		46.9
1555	456	480		47.7
1630	475	500		49.1
1700	494	520		50.5
1775	513	540		51.7
1845	532	560		53.0
1920	551	580		54.1
1995	570	600		55.2
2070	589	620		56.3
2145	608	640		57.3
		660		58.3
		680		58.3
		700		60.1
		720		61.0
		740		61.8
		760		62.5
		780		63.3
		800		64.0




# 粗糙度表

		Ra [ $\mu\text{m}$ ]	Rt [ $\mu\text{m}$ ]	Rz [ $\mu\text{m}$ ]
<div style="display: flex; flex-direction: column; align-items: center;"> <div style="margin-bottom: 10px;">抛光</div> <div style="margin-bottom: 10px;">研磨</div> <div style="margin-bottom: 10px;">铰孔</div> <div style="margin-bottom: 10px;">铣削</div> <div style="margin-bottom: 10px;">车削</div> <div>钻孔</div> </div>	N1	0.025	0.50	0.40
	N2	0.05	0.80	0.63
	N3	0.10	1.25	1.00
	N4	0.20	2.50	2.00
	N5	0.40	5.00	4.00
	N6	0.80	8.00	6.30
	N7	1.60	16.00	10.00
	N8	3.20	32.00	16.00
	N9	6.30	-	40.00
	N10	12.50	-	63.00
	N11	25.00	-	100.00
	N12	50.00	-	160.00

加工



精加工



半精加工



粗加工

## 服务

### 修磨



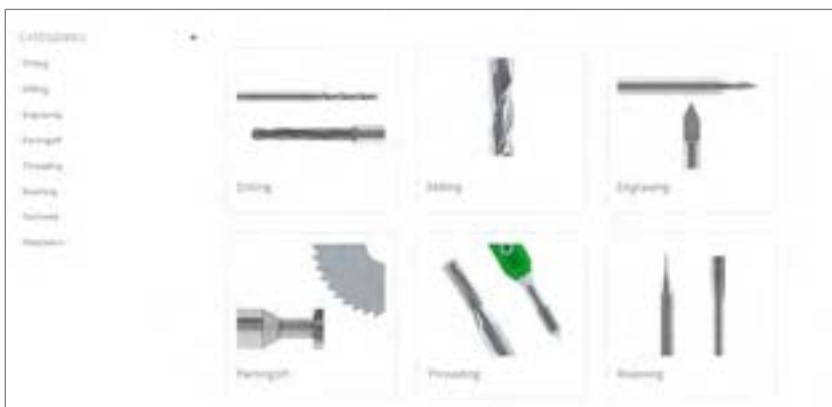
DIXI Polytool 可为客户提供各类硬质金、HSS、PCD、天然金刚石刀具的全套修磨服务。

这项服务适用于DIXI系列刀具以及同类型其它品牌刀具。为了保证完美的几何形状，控制部门采用了先进的方法，实现了在5轴磨床上修磨。

快速响应客户的要求，以确保客户能正常推进生产计划。

## 电子商店

\*中国的客户询价或采购刀具，可发送询价邮件至dixicnmt@rego-fix.cn，或致电咨询021-62217628。



### DIXI TCHAT

您有任何问题，可以通过DIXI Chat咨询在线工程师。



## 非标刀具询价

填写在线询价表

**Create your tool**

Tool type:

Tool geometry:

Tool holder:

Material:

Tool specifications:

- D:
- L:
- F:
- Flute length:
- Flute diameter:
- Flute width:
- Flute depth:
- Flute angle:
- Flute chamfer:
- Flute chamfer angle:
- Flute chamfer radius:
- Flute chamfer chamfer:
- Flute chamfer chamfer angle:
- Flute chamfer chamfer radius:
- Flute chamfer chamfer chamfer:
- Flute chamfer chamfer chamfer angle:
- Flute chamfer chamfer chamfer radius:
- Flute chamfer chamfer chamfer chamfer:
- Flute chamfer chamfer chamfer chamfer angle:
- Flute chamfer chamfer chamfer chamfer radius:
- Flute chamfer chamfer chamfer chamfer chamfer:
- Flute chamfer chamfer chamfer chamfer chamfer angle:
- Flute chamfer chamfer chamfer chamfer chamfer radius:
- Flute chamfer chamfer chamfer chamfer chamfer chamfer:
- Flute chamfer chamfer chamfer chamfer chamfer chamfer angle:
- Flute chamfer chamfer chamfer chamfer chamfer chamfer radius:
- Flute chamfer chamfer chamfer chamfer chamfer chamfer chamfer:
- Flute chamfer chamfer chamfer chamfer chamfer chamfer chamfer angle:
- Flute chamfer chamfer chamfer chamfer chamfer chamfer chamfer radius:
- Flute chamfer chamfer chamfer chamfer chamfer chamfer chamfer chamfer:
- Flute chamfer chamfer chamfer chamfer chamfer chamfer chamfer chamfer angle:
- Flute chamfer chamfer chamfer chamfer chamfer chamfer chamfer chamfer radius:
- Flute chamfer chamfer chamfer chamfer chamfer chamfer chamfer chamfer chamfer:
- Flute chamfer chamfer chamfer chamfer chamfer chamfer chamfer chamfer chamfer angle:
- Flute chamfer chamfer chamfer chamfer chamfer chamfer chamfer chamfer chamfer radius:
- Flute chamfer chamfer chamfer chamfer chamfer chamfer chamfer chamfer chamfer chamfer:
- Flute chamfer chamfer chamfer chamfer chamfer chamfer chamfer chamfer chamfer chamfer angle:
- Flute chamfer chamfer chamfer chamfer chamfer chamfer chamfer chamfer chamfer chamfer radius:
- Flute chamfer chamfer chamfer chamfer chamfer chamfer chamfer chamfer chamfer chamfer chamfer:
- Flute chamfer chamfer chamfer chamfer chamfer chamfer chamfer chamfer chamfer chamfer chamfer angle:
- Flute chamfer chamfer chamfer chamfer chamfer chamfer chamfer chamfer chamfer chamfer chamfer radius:
- Flute chamfer chamfer chamfer chamfer chamfer chamfer chamfer chamfer chamfer chamfer chamfer chamfer:
- Flute chamfer chamfer chamfer chamfer chamfer chamfer chamfer chamfer chamfer chamfer chamfer chamfer angle:
- Flute chamfer chamfer chamfer chamfer chamfer chamfer chamfer chamfer chamfer chamfer chamfer chamfer radius:
- Flute chamfer chamfer chamfer chamfer chamfer chamfer chamfer chamfer chamfer chamfer chamfer chamfer chamfer:
- Flute chamfer chamfer chamfer chamfer chamfer chamfer chamfer chamfer chamfer chamfer chamfer chamfer chamfer angle:
- Flute chamfer chamfer chamfer chamfer chamfer chamfer chamfer chamfer chamfer chamfer chamfer chamfer chamfer radius:
- Flute chamfer chamfer chamfer chamfer chamfer chamfer chamfer chamfer chamfer chamfer chamfer chamfer chamfer chamfer:
- Flute chamfer chamfer chamfer chamfer chamfer chamfer chamfer chamfer chamfer chamfer chamfer chamfer chamfer chamfer angle:
- Flute chamfer chamfer chamfer chamfer chamfer chamfer chamfer chamfer chamfer chamfer chamfer chamfer chamfer chamfer radius:
- Flute chamfer chamfer chamfer chamfer chamfer chamfer chamfer chamfer chamfer chamfer chamfer chamfer chamfer chamfer chamfer:
- Flute chamfer chamfer chamfer chamfer chamfer chamfer chamfer chamfer chamfer chamfer chamfer chamfer chamfer chamfer chamfer angle:
- Flute chamfer chamfer chamfer chamfer chamfer chamfer chamfer chamfer chamfer chamfer chamfer chamfer chamfer chamfer chamfer radius:
- Flute chamfer chamfer chamfer chamfer chamfer chamfer chamfer chamfer chamfer chamfer chamfer chamfer chamfer chamfer chamfer chamfer:
- Flute chamfer chamfer chamfer chamfer chamfer chamfer chamfer chamfer chamfer chamfer chamfer chamfer chamfer chamfer chamfer chamfer angle:
- Flute chamfer chamfer chamfer chamfer chamfer chamfer chamfer chamfer chamfer chamfer chamfer chamfer chamfer chamfer chamfer chamfer radius:
- Flute chamfer chamfer chamfer chamfer chamfer chamfer chamfer chamfer chamfer chamfer chamfer chamfer chamfer chamfer chamfer chamfer chamfer:
- Flute chamfer chamfer chamfer chamfer chamfer chamfer chamfer chamfer chamfer chamfer chamfer chamfer chamfer chamfer chamfer chamfer chamfer angle:
- Flute chamfer chamfer chamfer chamfer chamfer chamfer chamfer chamfer chamfer chamfer chamfer chamfer chamfer chamfer chamfer chamfer chamfer chamfer:
- Flute chamfer chamfer chamfer chamfer chamfer chamfer chamfer chamfer chamfer chamfer chamfer chamfer chamfer chamfer chamfer chamfer chamfer chamfer chamfer:
- Flute chamfer:

Quantity (e.g. : 5/10/20) :



## 待加工材料

	VDI 3323	TAIN		DICUT		XIDUR		C-TOP	
		硬度 (HV0.05) 3'100	温度最高 800°C	硬度 (HV0.05) 3'000	温度最高 800°C	硬度 (HV0.05) 3'100	温度最高 900°C	硬度 (HV0.05) 3'400	温度最高 1'100°C
P	非合金钢、易切削钢	1 - 5	○	○	○	○	◎		
	低合金钢 < 800 N/mm <sup>2</sup>	6 - 9	○	○	○	◎			
	高合金钢 > 800 N/mm <sup>2</sup> , 马氏体不锈钢	10 - 13	○	○	○	◎			
M	奥氏体不锈钢 < 700 N/mm <sup>2</sup>	14.1 - 14.2	○	◎	○	◎			
	双相不锈钢 > 700 N/mm <sup>2</sup>	14.3 - 14.4	○	○	○	◎			
K	灰铸铁 < 250 HB	15 - 16	○	○		○			
	可锻铸铁, 球墨铸铁 > 250 HB	17 - 20	○	○		○			
N	锻造铝合金 < 12% Si	21 - 22							
	铸造铝合金 > 12% Si	23 - 25							
	铜合金, 易于加工(黄铜/青铜)	26							
	难加工铜合金	27 - 28							
	塑料, 木材	29 - 30							
	石墨	-							
	CRFP	-							
	金, 银	-							
	铂金	-							
S	铁, 镍, 钴基耐热合金	31 - 35		○	◎	◎			
	钛, 钛合金	36 - 37		○		○			
H	硬化钢 >45 HRC, 硬铸铁	38 - 41			◎	○			

✘ 不适用

○ 良好

◎ 优秀

雕刻

攻丝

铰孔

CUTINOX		DAC		DIXAL		DLC		DRYCUT		DIAMANT		DINAC		DI-TOP		POLYCUT	
硬度 (HV0.05) 3200	温度 最高 1000°C	硬度 (HV0.05) 1900	温度 最高 700°C	硬度 (HV0.05) 2100	温度 最高 550°C	硬度 (HV0.05) 4800	温度 最高 500°C	硬度 (HV0.05) 7000	温度 最高 500°C	硬度 (HV0.05) 10000	温度 最高 500°C	硬度 (HV0.05) 3250	温度 最高 450°C	硬度 (HV0.05) 3200	温度 最高 450°C	硬度 (HV0.05) 3700	温度 最高 1100°C
○						×	×	×	×	×	×	○		○		○	
○						×	×	×	×	×	×	○		○		○	
○						×	×	×	×	×	×	○		○		○	
○						×	×	×	×	×	×	○		○		○	
○						×	×	×	×	×	×	○		○		○	
						×	×	×	×	×	×	○				○	
						×	×	×	×	×	×	○				○	
		○		○		○		○				○		○			
		○		○		○		○									
		○		○		○		○				○		○			
		○		○		○		○				○		○			
								○		○							
						○		○		○							
						○		○		○							
						○		○		○							
						○		○		○							
						○		○		○		○					
○						×	×	×	×	×	×	○				○	
						×	×	×	×	×	×						
						×	×	×	×	×	×					○	

# 材料表

VDI 3323	W.-Nr.	AISI/SAE	DIN	BS	AFNOR	JIS
1	0.0030	A 366 (1012); 1008	C10	040 A 10; 045 M 10; 1449 10 CS	AF 34 C 10; XC 10	S 10C
1	1.0028		Ust 34-2 (S250G1T)		A 34-2	SS 330
1	1.0034		RSt 34-2 (S250G2T)	1449 34/20 HR, HS, CR, CS	A 34-2 NE	
1	1.0035		St185 (Fe 310-0); St 33	Fe 310-0; 1449 15 HR, HS	A 33	
1	1.0036	A 570; Gr. 33,36	S235JRG1 (Fe 360 B) Ust 37-2	Fe 360 B; 4360-40 B		
1	1.0037		S235JR (Fe 360 B) St 37-2	Fe 360 B; 4360-40 B	E 24-2	STKM 12A;C
1	1.0038	1115	GS-CK16	030A04		SS 330
1	1.0044	A 570 Gr. 40	S275JR (Fe 430 B) St44-2	Fe 430 B FN; 1449 43/25 HR, HS 4360-43 B	E 28-2	SM 400 A;B;C
1	1.0045		S355JR	4360-50 B	E 36-2	
1	1.0050	A 570 Gr.50; A 572 Gr.50	E295 (Fe 490-2); St 50-2	Fe 490-2 FN; 4360-50 B	A 50-2	SS 490
1	1.0060	A 572 Gr. 65	E335 (Fe 590-2); St 60-2	Fe 60-2; 4360-55 E; 55 C	A 60-2	SM 570
1	1.0070		E360 (Fe 690-2); St 70-2	Fe 690-2 FN	E 28-2	
1	1.0112		P235S	1501-164-360B LT20	E 36-2	
1	1.0114		S235JU;St 37-3 U	4360-40C	A 50-2	
1	1.0116	A 284 Gr.D; A 573 Gr.58; A 570 Gr 36;C A 611 Gr. C	S235J2G3 (Fe 360 D 1); St 37-3	Fe 360 D1 FF 1449 37/23 CR 4360-40 D	A 60-2	
1	1.0130		P265S	1501-164-400B LT 20	A 42 AP	
1	1.0143		S275J0; St 44-3 U	4360-43C	E 28-3	
1	1.0144	A 573 Gr. 70; A 611 Gr.D	S275J2G3 (Fe 430 D 1); St 44-3	Fe 430 D1 FF; 4360-43 C; 43 D	E 28-3; E 28-4	SM 400 A;B;C
1	1.0149		S275JOH; RoSt 44-2	4360-43C		
1	1.0226		DX51D; St 02 Z			
1	1.0301	M 1010	C10	040 A 10; 045 M 10; 1449 10 CS	AF 34 C 10; XC 10	S 10C
1	1.033	A 621 (1008)	DC 01; St 2; St 12	1449 4 CR; 1449 3 CS	TE	SPHD
1	1.0333	A 619 (1008)	Ust 3 (DC03G1); Ust 13	1449 2 CR;3 CR	E	SPCD
1	1.0334	A 621 (1008)	UStW 23 (DD12G1)		SC	SPHE
1	1.0335	A 622 (1008)	DD13; StW 24	1449 1 HR	3C	SPHE
1	1.0338	A 620 (1008)	DC04; St4; St 14	1449 1 CR;2 CR	ES	SPCE
1	1.0345	A 516 Gr. 65; 55; A 515 Gr. 65;55 A 414 Gr. C; A 442 Gr.55	P235GH HI	1501 Gr. 141-360 1501 Gr. 161-360; 151-360 1501 Gr. 161-400; 154-360 1501 Gr. 164-360; 161-360	A 37 CP;AP	SGV 410, SGV 450, SGV 48, SPV 450;SPV 480
1	1.0402	(M) 1020; M 1023	C22	055 M 15, 070 M 20 2C/2D 1499 22 HS, CS	AF 42 C 20; XC 25;1 C 22	S20C
1	1.0402	1020	C22	050A20 2C/2D	CC20	S22C
1	1.0402	1020;1023	C22	055 M 15, 070 M 20 2C	AF 42 C 20; XC 25;1 C 22	S 20 C;S 22 C
1	1.0425		P265GH H II	1501 Gr. 161-400;151-400 1501 Gr. 164-360; 161-400 1501 Gr. 164-400;154-400	A 42 CP; AP	SPV 315; SPV 355 SG 295; SGV 410 SGV 450; SGV 480
1	1.0443	A27 65-35	GS-45	A1	E 23-45 M	
1	1.0539		S355NH;StE 355		TSE 355-4	
1	1.0545		S355N; StE 355	4360-50E	E 355 R	
1	1.0546		S355NL;TStE 355	4360-50EE	E 355 FP	
1	1.0547		S355JOH	4360-50C	TSE 355-3	
1	1.0549		S355 NLH;TStE 355			
1	1.0533		S355JO;St 52-3U	4360-50C	E 36-3	
1	1.0562	A 633 Gr.C; A 588	P355N; StE 355	1501 Gr.225-490A LT 20	FeE 355 KG N E 355 R/FP; A 510 AP	SM 490 A;B;C; YA;YB
1	1.0565		P355NH; WStE 355	1501-225-490B LT 20	A 510 AP	S20C
1	1.0566	A 366 (1012); 1008	P355NL1; TStE 355	1501-225-490A LT 50	A 510 FP	
1	1.0570	1213	S355J2G3 St 52-3	Fe 510 D1 FF ;1449 50/35 HR>HS ; 4360-50 D	E 36-3; E 36-4	SM 490 A;B;C; YA;YB
1	1.0715	1213	9 SMn 28 (1SMn30)	230 M 07	S 250	SUM 22
1	1.0715	12 L 13	9 SMn 28	230 M 07	S 250	SUM 22
1	1.0718	1108; 1109	9 SMnPb 28 (11SMnPb30)	Fe 360 B; 4360-40 B	S 250 Pb	SUM 22 L;SUM 23 L, SUM 24 L

# 材料表

VDI 3323	W.-Nr.	AISI/SAE	DIN	BS	AFNOR	JIS
1	1.0721	11 L 08	10 S 20	(210 M 15)	10 S 20; 10 F 2	
1	1.0722	11 L 08	10 SPb 20		10 Pb F 2	
1	1.0736	1215	10 SPb 20		10 Pb F 2	SUM25
1	1.0737	12 L 14	9 SMn 36 11SMn37)			
1	1.0972	A 570 Gr.50; A 572 Gr.50	9 SMnPb 36 (11SMnPb37)	1501-40F30	E 315 D	
1	1.0976	A 572 Gr. 65	S315MC; QStE 300 TM	1501-43F35	E 355 D	
1	1.0982		S355MC; QStE 360 TM	1501-50F45		
1	1.0984		S460MC; QStE 460 TM		E 490 D	
1	1.0986		S500MC; QStE 500 TM	1501 - 60F55	E 560 D	
1	1.1121	1010	CK 10 (C10E)	040 A 10	XC 10	S 9 CK; S 10 C
1	1.1121		St 37-1	4360 40 A		
1	1.1141	1015	CK 15 (C15E)	040 A 15; 080 M 15	XC 12 XC15; XC 18	S 15; S 15 CK
1	1.1151	1020 ; 1023	C22E CK 22		2 C 22 XC18; XC 25	S 20 C, S 20 CK; S 22 C
1	1.2080	D 3	X 210 Cr 12	BD 3	Z 200 C 12	
1		A36	St 44-2	4360 43 A	NFA 35-501 E 28	
1		A 621 (1008)	StE 320-3Z	1 501 160		
1	1.8900	A572-60	StE 380	4360 55 E		S 25C
1	1.0406	(M) 1025	C 25	070 M 26	1 C 25	
1	1.0416	A 622 (1008)	GS-38		20-400 M	
1	1.0473	A 537 Cl.1 A 414 Gr. G A 612	P355GH	19 Mn 6	A 52 CP	SGV 410; SGV 450 SGV 480
1	1.0501	1035	C 35	080 A 32, 080 A 35; 080 M 36, 1449 40 CS	1 C 35 AF 55 C 35 XC 38	S35C
2	1.0503	1045	CF 45 (C45G)	060 A 47; 080 M 46	XC 42 H 1 TS	S 45 C
2	1.0511	1040	C 40	080 M 40	1 C 40; AF 60 C 40	S 40 C
2	1.0540		C 50			
2	1.0551	A27 70-36	GS-52	A2	280-480 M	
2	1.0553	A148 80-40	GS-60	A3	320-560 M	
2	1.0577	A738	S355J2G4 (Fe 510 D 2)	Fe 510 D2 FF 1501 Gr.224-460 1501 Gr. 224-490	A 52 FP	
2	1.0726	1140	35 S 20	212 M 36	35MF 6	
2	1.0727	1146	45 S 20 (46S20)		45 MF 4	
2	1.1157	1035; 1041	40Mn4	150 M 36	35 M 5; 40 M 5	S 09CK; S 25 C
2	1.1158	1025	C25E; CK 25	(070 M 25)	2 C 25; XC 25	
2	1.1166	1536	34Mn5	4360-50C		
2	1.1170	1330	28Mn6	(150 M 28), (150 M 18)	20 M 5, 28 Mn 6	SCMn 1
2	1.1170	1330	28Mn6	150 M 5	20 M 5	
2	1.1170	1330	28Mn6		20 M 5	SCMn 1
2	1.1178		C30E; CK 30	080M30	XC 32	
2	1.1170	1330	28Mn6	(150 M 28), (150 M 18)	20 M 5, 28 Mn 6	SCMn 1
2	1.1170	1330	28Mn6	150 M 5	20 M 5	
2	1.1170	1330	28Mn6		20 M 5	SCMn 1
2	1.1178		C30E; CK 30	080M30	XC 32	
2	1.1180	1035	C35R; Cm 35	080 A 35	3 C 35; XC 32	
2	1.1181	1035; 1038	C35E CK 35	080 A 35; (080 M 36)	2 C 35, XC 32; XC 38 H 1	S 35 C
2	1.1181	1035	C35E; CK 35	080 A 35; (080 M 36)		S 35 C
2	1.1191	1042	GS- Ck 45	080 A 46	XC 45	
2	1.1206	1049; 1050	C50E CK 50	080 M 50	2 C 50; XC 48 H 1; XC 50 H 1	
2	1.1213	1050; 1055	Cf 53 (C53G)	070 M 55	XC 48 H TS	S 50 C
2	1.5423	4520	22Mo4	1503-245-420		SB 450 M

P

# 材料表

	VDI 3323	W.-Nr.	AISI/SAE	DIN	BS	AFNOR	JIS	
P	2	1.0481	A 516 Gr.70; A 515 Gr. 70 A 414 Gr.F; G	P295GH 17 Mn 4	1501 Gr. 224	A 48 Cp;AP	SG 365, SGV 410; SGV 450 SGV 480	
	2	1.0503	1043	C35	060 A 47; 080 M 46; 1449 50 HS, CS	1 C 45; AF 65 C 45	S 45 C	
	2	1.0614	1074	C 76 D; D 75-2		XC 75		
	2	1.0616	1086	C 86 D; D 85-2		XC 80	SMn 433 H; SCMn 2	
	2	1.0618	1095	C 92 D; D 95-2		XC 90	SMn 438 (H); SCMn 3	
	2	1.1165	1036; 1330	30Mn5	120 M 36; (150 M 28)	35 M 5	S 40 C	
	2	1.1167	1335	30Mn5	150 M 36	40 M 5	S 45 C; S 48 C	
	3	1.1186	1040	C40E CK 40	060 A 40, 080 A 40; 080 M 40	2 C 40; XC 42 H 1	S 50 C	
	3	1.1191	1045	C45E CK 45	080 M 46; 060 A 47	2 C 45; XC 42 H 1; XC 45; XC 48 H 1		
	3	1.1201	1049	C45R; Cm 45	080 M 46	3 C 45; XC 42 H 1; XC 48 H 1	SM 400 A;B;C	
	3	1.7242		18 CrMo 4				
	3	1.7337	A 387 Gr. 12 Cl	16 CrMo 4 4				
	3	1.7362		12 CrMo 19 5			Z 10 CD 5.05	
	3		A572-60	17 MnV 6		3606-625	NFA 35-501 E 36	
	3	1.0535	1055	C55		436055 E	1 C 55; AF 70 C 55	S 55 C
	3	1.0601	1060	C60		070 M 55	1 C 60; AF 70 C 55	S 58 C
	3	1.0603	1070	C67		060 A 62; 1449 HS,CS	XC 65	
	3	1.0605	1074; 1075	C75		080 A 67; 1449 70HS		
	3	1.1203	1055	C55E CK 55		1449 80 HS	2 C 5; XC 55 H 1	S 55 C
	3	1.1209	1055	C55R Cm 55		060 A 57; 070 M 55	3 C 55; XC 55 H 1	
	3	1.1221	1060; 1064	C60E CK 60		070 M 55	2 C 60; XC 60 H 1	S 58 C
	3	1.1231	1070	CK 67 (C67E)		060 A 62	XC 68	
	3	1.1248	1074; 1075; 1078	CK 75 (C75E)		060 A 67	XC 75	
	4	1.1269	1086	CK 85 (C85E)			XC 90	
	4	1.1274	1095	Ck 101 (C101E); C 125 W			XC 100	SUP 4
	4	1.1663	W 112	C 125 W			Y2 120	
	4	1.0070		Si70-2				
	4	1.7238		49 CrMo 4				
	4	1.7701		51 CrMoV 4				
	4	1.0116	A573-81 65	St 37-3		4360 40 B		
	4	1.0345	A515 65	H1		1 501 161		
	4	1.0841	5120	St 52-3		150 M 19		
	4	1.0904	9255	55 Si 7		250A53		
	4	1.0904	9254	55 Si 7		250 A 53		
	5	1.0961	9262	60SiCr7		1 501 161	60 SC 6	
	5	1.2067	L3	100Cr6		BL3	100 C6	
	5	1.2108	L1	90 CrSi 5				
	6	1.2210	L2	115CrV3			100 C 3	
	6	1.2241		51CrV4				
	6	1.2311		40 CrMnMo 7				
	6	1.2330	4135	35 CrMo 4		708 A 37	34 CD 4	SCM435TK
	6	1.2419		105WC6		BO1	105 WC 13	
	6	1.2510	1	100 MnCrW 4		BS1	8 M0 8	SKS 31
	6	1.2542	S1	45 WCv7				
	6	1.2550	S1	60WCv7			55 WC 20	
6	1.2713	L6	55NiCrMoV6			55 NCDV 7	SKT 4	
6	1.2721	L6	50NiCr13			55 NCV 6		
6	1.2842	O2	90MnCrV8		BO2	90 MV8		
6	1.3501	E 50100	100 Cr 2			55 WC 20		
6	1.3505	52100	100Cr6		2 S 135; 535 A 99	100 C 6	SUJ2	



# 材料表

	VDI 3323	W.-Nr.	AISI/SAE	DIN	BS	AFNOR	JIS
P	6	1.5024		46Si7		45 S 7; 46 Si 7	
	6	1.5025	9255	51Si7		51 S 7; 51 Si 7	
	6	1.5026	9255	55Si7	251 a 58	55 S 7	
	6	1.5027	9260	60Si7	251 A 60; 251 H 60	60 S 7	
	6	1.5028	9260 H	65Si7		60 S 7	50 P 7 SUP 6
	6	1.5120		38 MnSi 4			
	6	1.5415	A 204 Gr.A; 4017	16Mo3; 15 Mo 3	1503-243 B	15 D 3	
	6	1.5419	4419	20Mo4	1503-243-430		SCPH 11
	6	1.5622	A 350-LF 5	14Ni6		16 N 6	
	6	1.5732	3415	1 NiCr10		14 NC 11	
	6	1.5752	3310; 3314	14NiCr14	655M13	12 NC 15	
	6	1.6587		17CrNiMo6	820A16	18 NCD 6	
	6	1.6657		14NiCrMo134			
	6	1.7015	5515	15 Cr 3	523 M 15	12 C 3	SCr415(H)
	6	1.7033	5132	34Cr4	530A32	32 C 4	SCr430(H)
	6	1.7035	5140	41C r4	530M40	42 C 4	SCr440(H)
	6	1.7045	5140	42Cr41	530 A 40	42 C 4 TS	SCr440
	6	1.7131	5115	16MnCr5	527 M 17	16 MC 5	
	6	1.7139		16MnCr5			
	6	1.7176	5515	55Cr3	527 A 60	55 C 3	SUP9(A)
	6	1.7220	4135; 4137	34CrMo4	708 Aa 37	35 CD 4	
	6	1.7223	4142	41CrMo4			SNB 22-1
	6	1.7225	4140	42CrMo4	708 M 0	42 CD 4	
	6	1.7176	5515	55Cr3	527 A 60	55 C 3	SUP9(A)
	6	1.7220	4135; 4137	34CrMo4	708 Aa 37	35 CD 4	
	6	1.7223	4142	41CrMo4			SNB 22-1
	6	1.7225	4140	42CrMo4	708 M 0	42 CD 4	
	6	1.7228		55NiCrMoV6G	823M30		
	6	1.7262		15CrMo5	28Mn6	12 CD 4	
	6	1.7321		20 m0cR 4	C30E; CK 30		
	6	1.7335	ASTM A182 F-12	13CrMo4 4	1501-620Gr27		
	6	1.7335	A 182-F11;12	13 CrMo 4 4	1 501 620 Gr. 27	15 CD 4.5	SCM415(H)
	6	1.7380	ASTM A 182 F.22	10CrMo9 10	1501-622gR31; 45		
	6	1.7380	A182 F-22	10 CrMo 9 10	1501-622	12 CD 9.10	
	6	1.7715		14MoV6 3	1503-660-440		
	6	1.8509	A355A	41CrAlMo 7	905 M 39	40 CAD 6.12	
	7	1.0038	A570.36	S235JRG2 (Fe 360 B) RSt 37-2	Fe 360 B FU 1449 27/23 CR; 4360-40 B	E 24-2NE	
	7	1.5710	3135	36NiCr6	640A35	35 NC 6	
	7	1.5755		31 NiCr 14	653 M 31	18 NC 13	
	7	1.6523	8620	2 NiCrMo2	805M20	20 NCD 2	
	7	1.6546	8740	40 NiCrMo 22	311-Tyre 7		
	7	1.7218	4130	25CrMo4	CDS 110	25 CD 4	
7	1.7733		24 CrMoV 5 5		20 CDV 6		
7	1.7755		GS-45 CrMOV 10 4				
7	1.8070		21 CrMoV 5 11				
8	1.2332	4142	47 CrMo 4	708 M 40	42 CD 4	SCM (440)	
8	1.3401	A128 (A)	G-X120 Mn 12		Z 120 M 12	SCMnH 1, SCMn; H 11	
8	1.5736	3435	36 NiCr 10		30 NC 11		





# 材料表

	VDI 3323	W.-Nr.	AISI/SAE	DIN	BS	AFNOR	JIS
P	8	1.6511	9840	36CrNiMo4	816M40	40 NCD 3	SUP 10
	8	1.6582	4340	35CrNiM 6	817 M 40	35 NCD 6	SNCM 447
	8	1.7361		32 CeMo12	722 M 24	30 CD 12	
	8	1.8159	6150	50 CrV 4	735 A 50	50 CV 4	
	8	1.8161		58 CrV 4			
	8	1.8515		32 CrMo 12	722 M 24	30 CD 12	
	8	1.8523		39CrMoV13 9	897M39		
	9	1.4882		X 50 CrMnNiNbN 21 9		Z 50 CMNNb 21.09	
	9	1.5710	3135	36NiCr6	640A35	35 NC 6	SNC236
	9	1.5864		35 niCr 18			
	9			31 NiCrMo 13 4	830 M 31		
	10	1.0144	A573-81	ST 44-3	4360 43 C	E 28-3	SM 400A;B;C
	10	1.0347	A 619	DC03; RSt;RRSt 13	1449 3 CR; 1449 2 CR	E	
	10	1.0401	M 1015; M 1016; M 1017	C15	080 M 15	AF 37 C12; XC 18	S 15 C
	10	1.0570		ST 52-3	4360 50 B	E 36-3	SM490A;B;C;YA;YB
	10	1.0718	12L13	9 SMnPb 28		S 250 Pb	SUM 22L
	10	1.0723		15 S 22; 15 S 20	210 A 15; 210 M 15		SUM 32
	10	1.2083					
	10	1.2343	H 11	X 38 CrMoV 5 1	BH 11	Z 38 CDV 5	
	10	1.2344	H 13	X 40 CrMoV 5 1	BH 13	Z 40 CDV 5	SKD61
	10	1.2363	A 2	X100 CrMoV 5 1	BA 2	Z 100 CDV 5	SKD12
	10	1.2379	D 2	X 155 CrVMo 12 1	BD2	Z 160 CDV 12	
	10	1.2379	HNV3	X210Cr12G	BD2	Z 160 CDV 12	
	10	1.2436	D 4 (D 6)	X 210 CrW 12	BD6	Z 200 CD 12	
	10	1.2581	H 21	X 30 WCrV 9 3	BH 21	Z 30 WCV 9	SKD5
	10	1.2601		X 165 CrMoV 12			
	10	1.2606	H 12	X 37 CrMoW 5 1	BH 12	Z 35 CWDV 5	
	10	1.3343	D3	S 6-5-2	BM2	Z 200 C12	SUH3
	10	1.2436	D 4 (D 6)	X 210 CrW 12	BD6	Z 200 CD 12	
	10	1.2581	H 21	X 30 WCrV 9 3	BH 21	Z 30 WCV 9	SKD5
	10	1.2601		X 165 CrMoV 12			
	10	1.2606	H 12	X 37 CrMoW 5 1	BH 12	Z 35 CWDV 5	
	10	1.3343	D3	S 6-5-2	BM2	Z 200 C12	SUH3
	10	1.4563	N08028			Z 1 NCDU 31-27-03	
	10	1.5662	ASTM A353	X8Ni9	1501-509;510		SL9N60(53)
	10	1.5662	ASM A353	X8Ni9	502-650	9 Ni	
	10	1.5680	2517	12Ni19	12Ni19	Z 18 N 5	
	11	1.3202		S 12-1-4-5	BT 15		SKS 31
	11	1.3207		S 10-4-3-10	BT 42	Z 130 WKCDV	
	11	1.3243	T15	S 6-5-2-5		KCV 06-05-05-04-02	SKH55
	11	1.3246		S 7-4-2-5		Z 110 WKCDV 07-05-04	
	11	1.3247		S 2-10-1-8	BM 42	Z 110 DKCWW 09-08-04	
	11	1.3249	M 42	S 2-9-2-8	BM 34		
	11	1.3255	T 4	S 18-1-2-5	BT 4	Z80 WKCV 18-05-04-0	
	11	1.3343	M 2	S6-5-2	BM2	Z 85 WDCV	SKH 51
11	1.3348	M 7	S2-9-2		Z 100 DCWW 09-04-02		
11	1.3355	T 1	S 18-0-1	BT 1	Z 80 WCV 18-4-01		
11	1.4548	630			Z 7 CNU 17-04		
11	1.4718	HNV 3	X45CrSi 9 3	401S45	Z 45 CS 9	SUH1	
11	1.4935	422	X20 CrMoWW 12 1				
12	1.4000	403	X6Cr13	403 S 17	Z 6 C 13	SUS403	
12	1.4001		X6Cr14				
12	1.4001	(410S)	X7 Cr 13	(403 S 7)	Z 8 C 13	SCPH 11	
12	1.4002	405	X6CrA12	405S17	Z 8 CA 12		
12	1.4002	405	X6 CrAl 13	405 S 17	Z6 CA 13		
12	1.4005	416	X12CrS 13	416 S 21	Z 11 CF 13	SUS403	



# 材料表

	VDI 3323	W.-Nr.	AISI/SAE	DIN	BS	AFNOR	JIS
	12	1.4006	410; CA-15	(G-)X10 Cr 13	410S21	Z 10 C 13	SUS403
	12	1.4016	430	X8Cr17	Z8C17	430 S15	
	12	1.4016		X6 Cr 17	430 S 15	Z 8 C 17	SUS 430
	12	1.4027		G-X20Cr14	420 C 29	Z 20 C 13M	
	12	1.4027	5140	G-X 20 Cr 14	420 C 29	Z20 C 13M	
	12	1.4028	420	X30 Cr 13	420 S 45	Z 30 C 13	
	12	1.4086		G-X120Cr29	452C11		
	12	1.4104	430 F	X12CrMoS17	420 S 37	Z 10 CF 17	SUS430F
	12	1.4112	440B	X90 CrMoV 18			
	12	1.4113	434	X6CrMo 17	434 S 17	Z 8 CD 17.01	SUS434
	12	1.4340		G-X40CrNi27 4			
	12	1.4417	S31500	X2CrNiMoSi19 5			
	12	1.4418		X2 CrNoMoSi 18 5 3		Z 6 CND 16-04-01	
	12	1.4510	XM 8; 430 Ti; 439	X4 CrNiMo16 5		Z 4 CT 17	SUS 430 LK
	12	1.4511	XM 8; 430 Ti; 439	X 6 CrNb 17(X 6 CrNb 17		Z 4 CNb 17	SUS 430 LK
	12	1.4512	409	X 6 CrTi 12 (X2CrTi12)	LW 19; 409 S 19	Z 3 CT 12	SUH 409
	12	1.4418		X2 CrNoMoSi 18 5 3		Z 6 CND 16-04-01	
	12	1.4510	XM 8; 430 Ti; 439	X4 CrNiMo16 5		Z 4 CT 17	SUS 430 LK
	12	1.4511	XM 8; 430 Ti; 439	X 6 CrNb 17(X 6 CrNb 17		Z 4 CNb 17	SUS 430 LK
	12	1.4512	409	X 6 CrTi 12 (X2CrTi12)	LW 19; 409 S 19	Z 3 CT 12	SUH 409
	12	1.4720		X20CrMo13			
	12	1.4724	405	X10CrA113	403S17	Z 10 C 13	
	12	1.4742	430	X10CrA118	439S15	Z 10 CAS 18	SUS430
	12	1.4747	HNV6	X80CrNiSi20	443S65	Z 80 CSN 20.02	SUH4
	12	1.4749	446	X18 CrN 28			
	12	1.4762	446	X10CrA124		Z 10 CAS 24	SUH446
	12	1.4871	EV 8	X 53 CrMnNiN 21 9	349 S 54	Z 52 CMN 21.09	SUH35,SUH36
	12		302	X12 CrNi 18 9	302 S 31	Z 10 CN 18-09	
	12		429	X10 CrNi 15			
	12	1.4521	443; 444	X2CrMoTi18-2	317 S 16		SUS 444
	13	1.4021	420	X20Cr13	420S37	Z 20 C 13	
	13	1.4031	420	X40 Cr 13		Z 40 C 14	
	13	1.4034		X46Cr13	420 S 45	Z 40 C 14	SUS420J2
	13	1.4057	431	X20CrNi172	431 S 29	Z 15 CN 16.02	SUS431
	13	1.4125		X 105 CrMo 17		Z 100 CD 17	
	13	1.4313	8620	2 NiCrMo2	805M20	20 NCD 2	
	13	1.4544			S. 524; S. 526		
	13	1.4546	348	X5CrNiNb 18-10	347 S 31; 2 S. 130; 2 S. 143/144/145; S.525/527		
	13	1.4922		X20CrMoV12-1			
	13	1.4923		X22 CrMoV12 1			
M	14.1	1.4305	303	X10 CrNiS 18 9	303 S 21	Z 8 CNF 18-09	
	14.1	1.4306	304L	X2CrNi18 9	304S12	Z 2 CN 18 10	SCM (440)
	14.1	1.4305	303	X10 CrNiS 18 9	303 S 21	Z 8 CNF 18-09	
	14.1	1.4306	304L	X2CrNi18 9	304S12	Z 2 CN 18 10	SCM (440)
	14.2	1.4301	304	X 5 CrNi 18 9	304 S 15	Z 5 CN 18.09	SCMnH 1, SCMn; H 11
	14.2	1.4306	304L	X2 CrNi 18 10	304 S 11	Z 3 CN 19-11	
	14.2	1.4308	CF-8	X6 CrNi 18 9	304 C 15	Z 6 CN 18-10 M	SUP 10
	14.2	1.4310	301	X12CrN i17 7	301 S 21	Z 12 CN 17.07	SNCM 447
	14.2	1.4311	304 LN	X2 CrNiN 18 10	304 S 62	Z 2 CN18.10	
	14.2	1.4312		G-X10CrNi18 8	302C25	Z 10 CN 18.9M	
	14.2	1.4312	305	X8 CrNi 18 12	305 S 19		

# 材料表

	VDI 3323	W.-Nr.	AISI/SAE	DIN	BS	AFNOR	JIS	
M	14.2	1.4332		X2 CrNi 18-8		Z 6CN18.09		
	14.2	1.4350	304	X5CrNi18 9	304S15	Z 8 CMN 18- 08-05		
	14.2	1.4371	202	X3 CrMnNiN 188 8 7	284 S 16	Z3 CND 17-11-01;Z 6 CND 17-11; Z 6 CND 17-11-02; Z 7 CND 17-11-02; Z 7 CND 17-12-02		
	14.2	1.4401	316	X 5 CrNiMo 17 12 2; (X4 CrNiMo 17-12-2)	316 S 13; 316 S 17; 316 S 19; 316 S 31; 316 S 33	Z 2 CND 17-12; Z 2 CND 18-13; Z 3 CND 17-11-02; Z 3 CND 17-12-02 FF; Z 3 CND 18-12-03; Z 3 CND 19.10 M	SNC236	
	14.2	1.4404	316L	X2 CrNiMo 17 13 2; (X2 CrNiMo 17-12-2) GX 2 CrNiMoN 18-10	316 S 11, 316 S 13; 316 S 14, 316 S 31; 316 S 42, S.537;316;C 12, T.75, S. 161	Z 2 CND 17-12 AZ		
	14.2	1.4406	316LN	X2 CrNiMoN 17 12 2; (X2CrNiMoN 18-10)	316 S 61; 316 S 63			
	14.2	1.4408	CF-8M	GX 5 CrNiMoN 7 12 2; G-X 6 CrNiMo 18 10	316 C 16 (LT 196);ANC 4 B*		SM 400A;B;C	
	14.2	1.4429	316 Ln	X2 CrNiMo 17-13-3	316 S 62	Z 2 CND 17-13 Az		
	14.2	1.4435	316L	X2 CrNiMo18 14 3	316 S 11;316 S 13; 316 S 14;316 S 31; LW 22; LWCF 22	Z 3 CND 17-12-03; Z 3 CND 18-14-03	S 15 C	
	14.2	1.4436	316	X 5 CrNiMo 17 13 3; (X4CRNIMO 17-13-3)	316 S 19; 316 S 31; 316 S 33; LW 23; LWCF 23	Z 6 CND 18-12-03; Z 7 CND 18-12-03	SM490A;B;C;YA;YB	
	14.2	1.4438	317L	X2 CrNiMo 18 16 4; (X2CrNiMo 18-15-4)	317 S 12	Z 2 CND 19-15-04; Z 3 CND 19-15-04	SUM 22L	
	14.2	1.4439	(s31726)	X 2 CrNiMo 18 13		Z 3 CND 18-14-06 AZ	SUM 32	
	14.2	1.4440		X5 CrNiMo 17 13 3				
	14.2	1.4449	317	X 4 CrNiMo 27 5 2 (X3CrNiMo27-5-2)	317 S 16	(Z 3 CND 25-07 Az); Z 5 CND 27-05 Az		
	14.2	1.4449; 1.4460	329	G-X7NiCrMoCuNb25 20		Z 3 NCDU 25.20M	SKD61	
	14.2	1.4500		X1NiCrMoCuN25-20-5		Z 2 NCDU 25-20	SKD12	
	14.2	1.4539		X1NiCrMoCuN25-20-5		Z 1 NCDU 25-02 M		
	14.2	1.4539	904L	(G-)X1 NiCrMoCu 25 20 5		Z 6 CNT 18-10		
	14.2	1.4541	CN-7M	X1 CrNiMoN 20 18 7	321 S 31; 321 S 51 (1010;1105); LW 24; LWCF 24	Z 200 CD 12		
	14.2	1.4547	321	X6 CrNiMoTi 17 12 2			SKD5	
	14.2	1.4571	S31254	G-X 5 CrNiMoNb	320 S 31	Z 6 CNDT 17-12002		
	14.2	1.4581		X 10CrNiMoNb 18 12	318 C 17	Z 4 CNDNb 18.12 M		
	14.2	1.4583	318	G-X7CrNiMoCuNb18 18	303 S 21	Z 15 CNS 20.12	SUH3	
	14.2	1.4585		X5 CrNiNb 18 10				
	14.2	1.4891	Ss30415	X 30 WCrV 9 3		Z 20 CNS 25.04	SKD5	
	14.2	1.4893	S30815	X8 CrNiNb 11				
	14.2	1.4948	304H	X6 CrNi 18 11	304 S 51	Z 5 CN 18-09		
	14.3	1.4362	S32304	X2 CrNiN 23 4		Z 2 CN 23-04 AZ	SUH3	
	14.3	1.4410		G-X10CrNiMo18 9		Z 5 CNaD 20.12M		
	14.3	1.4460	329	X8CrNiMo27 5			SL9N60(53)	
	14.3	1.4462		X2CrNiMoN22 5 3	318 S 13	Z 3 CND 22-05 Az; (Z 2 CND 24-08 Az) (Z 3 CND 25-06-03 Az)		
	14.3	1.4823	310	G-X40CrNiSi27 4		Z 30 CN 26-05		
	14.4	1.4542	630	X 5 CrNiCuNb 17 4; (X5CrNiCuNb 16-4)		Z 7 CNU 15-05; Z 7 CNU 17-04	SKS 31	
	14.4	1.4542	17-4PH			Z 7 CNU 17-04		
	14.4	1.4550	347	X6 CrNiNb 18 10	347 S 17	Z 6 CNNb 18.10	SKH55	
	14.4		17-7PH		316 S 111			
	14.4	1.4821		X20CrNiSi25 4		Z 20 CNS 25.04		
	14.4	1.4828	309	X15CrNiSi20 12	309 S 24	Z 15 CNS 20.12	SCS17	
	14.4	1.4833	309S	X6 CrNi 22 13	309 S 13	Z 15 CN 24-13		
	14.4	1.4845	310 S	X12 CrNi 25 21	310 S 24	Z 12 CN 25-20	SUH310	
	14.4	1.4878	321	X6 CrNiTi 18 9	32 1 S 20	Z 6 CNT 18-12 (B)	SUS321	
	14.4	1.4980	660	X6 NiCrTiMoVB25-15-2		E-Z6 NCT 25		
	K	15	0.6010	A48-20B	GG 10		Ft 10 D	
		15	0.6015	NO 25 B	GG 15	Grade 150	Ft 15 D	FC150
15		0.6015	CLASS25	GG 15	Grade 150	Ft 15D		
15		0.6015	A48 25 B	GG 15	Grade 150	Ft 15 D		
15		0.6020	A48-30B	GG 20	Grade 220	Ft 20 D		
15		0.6020	NO 30 B	GG 20	Grade 220	Ft 20 D	FC200	
15		0.6660	A436 Type 2	GGL-NiCr202	L-NiCuCr202	L-NC 202		
15		0.7040	60-40-18	GGG 40	SNG 420/12	FCS 400-12	FCD400	

# 材料表

	VDI 3323	W.-Nr.	AISI/SAE	DIN	BS	AFNOR	JIS
K	15	0.6660	A436 Type 2	GGL-NiCr202	L-NiCuCr202	L-NC 202	
	15	0.7040	60-40-18	GGG 40	SNG 420/12	FCS 400-12	FCD400
	15		No 20 B	GG 10		Ft 10 D	FC100
	16	0.6020	CLASS30	GG 20	Grade 220	Ft 20D	
	16	0.6030	CLASS45	GG 30	Grade 300	Ft 30D	FC300
	16	0.6030	A48-45 B		Grade 350	Ft 30D	
	16	0.6035	A48-50	GG 35	Grade 350	Ft 35 D	FC350
	16	0.6040	A48-60 B	GG 40	Grade 400	Ft 40 D	
	16	0.7070	100/70/03	GGG 70	SNG700/2	FGS 700-2	FCD700
	17	0.7033		GGG35.3			
	17		434	GGG-35.3	350/22 L 40	FGS 370/17	
	17	0.7040	60-40-18	GGG-40	SNG 420/12	FGS 400-12	
	17	0.7043	60/40/18	GGG-40.3	370/7	FGS 370/17	
	17	0.7050	80-55-06	GGG50	SNG500/7	FGS 500/7	
	17		65-45-12	GGG-50	SNG 500/7	FGS 500-7	FCD 500
	17	0.7652		GGG-NiMn 13 7	S-NiMn 137	S-Mn 137	
	17	0.7660	A43D2	GGG-NiCr 20 2	Grade S6	S-NC 202	
	17				SNG 370/17	FGS 370-17	
	18	0.6025	A48-40 B	GG25	Grade260	Ft 25 D	
	18	0.7060		GGG60	SNG600/3	FGS600-3	FC250
	18		80/55/06	GGG-60	600/3	FGS 600/3	
	18		A48 40 B				FCD600
	19	0.8055		GTW55			
	19	0.8135	32510	GTS-35-10	B 340/12	MN35-10	
	19		A47-32510	GTS-35-10	B 340/2	MN 35-10	
	19	0.8145	A220-40010	GTS-45-06	P 440/7	MN 450-6	
	19			GTS-35	B 340/12		
	19				8 290/6	MN 32-8	
	19		32510	GTS-35	B340/12	MN 35-10	
	20	0.8035		GTM-35	W340/3	MB35-7	AC4A
	20	0.8040		GTW-40	W410/4	MB40-10	FCMW330
	20	0.8045					
	20	0.8065		GTMW-65			
	20	0.8155	A220-50005	GTS-55-04	P 510/4	MN 550-4	
	20		50005	GTS-55-04	P 510/4	MP 50-5	
	20	0.8165	70003	GTS-65-02	P 570/3	MN 650-3	
	20	0.8170	90001	GTS-70-02	P 690/2	MN 700-2	FCMP490
	20		A220-90001	GTS-70-02		MN 700-2	FCMP590
	20	0.8170		GTS-70-02	IP 70-2		FCMP690
	20	1.1133	1022; 1518	20Mn5	120 M 19	20 M 5	
20	1.1183	1035	Cf 35 (C35G)	080 A 35	XC 38 H 1 TS		
20		40 010	GTS-45	P440/7		SMnC 420	
20		70003	GTS-65	P 570/3	MP 60-3	S 35 C	
N	21	3.0205	Al99				
	21	3.0255	1000	Al99.5	L31/34/36	A59050C	FCMP540
	21	3.3315		AlMg1			
	22	3.1325		AlCuMg 1			
	22	3.1655		AlCuSiPb			
	22	3.2315		AlMgSi1			
	21	3.4345	7050	AlZnMgCu0,5	L 86	AZ 4 GU/9051	
23	3.2381		G-AlSi 10 Mg				



# 材料表

	VDI 3323	W.-Nr.	AISI/SAE	DIN	BS	AFNOR	JIS
N	23	3.2382		GD-AISI10Mg			
	23	3.2581		G-AISI12			
	23	3.3561		G-AIMg 5			
	23	3.5101	ZE 41	G-MgZn4sE1Zr1	MAG 5		
	23	3.5103	EZ 33	MgSE3Zn27r1	MAG 6	G-TR3Z2	
	23	3.5812	AZ 81	G-MgAl8Zn1	NMAG 1		
	23	3.5912	AZ 91	G-MgAl9Zn1	MAG 7		
	24	2.1871		G-AICu 4 TiMg			
	24	3.1754		G-AICu5Ni1,5			
	24	3.2163		G-AISI9Cu3			
	24	3.2371	4218 B	G-AISI 7 Mg			
	24	3.2373	SC64D	G-AISI9MGWA		A-S7G	C4BS
	24	3.2373		G-AISI 9 Mg			
	24	3.5106	QE 22	G-MgAg3SE2Zr1	mag 12		
	24		GD-AISI12	G-ALMG5	LM5		A-SU12
	23-24	3.2383	A360.2	G-AISI0Mg(Cu)	LM9		
	23-24		A356-72		2789;1973		NFA32-201
	23-24		356,1		LM25		A5052
	23-24		A413.2	G-AISI12	LM6		
	23-24		A413.1	G-AISI 12 (Cu)	LM20		ADC12
	23-24		A413.0	GD-AISI12			A6061
	23-24		A380.1	GD-AISI8Cu3	LM24		A7075
	26	2.1090	C93200	G-CuSn 7 5 pb			U-E 7 Z 5 pb 4
	26	2.1096	C83600	G-CuSn5ZnPb	LG 2		
	26	2.1098	C83600	G-CuSn 2 Znpb			
	26	2.1182	C23000	G-CuPb15Sn	LB1		U-pb 15 E 8
	26	2.1182	C93800	G-CuPb15Sn			Uu-PB 15e 8
	27	2.0240		CuZn 15			
	27	2.0321	C27200	CuZn 37	cz 108		CuZn 36, CuZn 37
	27	2.0590		G-CuZn40Fe			
	27	2.0592	C 86500	G-CuZn 35 Al 1	U-Z 36 N 3		HTB 1
	27	2.0596	C 86200	G-CuZn 34 Al 2	HTB 1		U-Z 36 N 3
27	2.1293	C 18200	CuCrZr	CC 102		U-Cr 0.8 Zr	
28	2.0060		E-Cu57				
28	2.0375		CuZn36Pb3				
28	2.0596	C 94100	G-CuZn 34 Al 2	HTB 1		U-Z 36 N 3	
28	2.0966	C 63000	CuAl 10 Ni 5 Fe 4	Ca 104		U-A 10 N	
28	2.0975	B-148-52	G-CuAl 10 Ni				
28	2.1050	C 90700	G-CuSn 10	CT1			
28	2.1052	C 90800	G-CuSn 12	pb 2			
28	2.1292	C 81500	G-CuCrF 35	CC1-FF			
28	2.4764						
S	31	1.4558	N 08800	X 2 NiCrAlTi 32 20	NA 15		
	31	1.4562	N 08031	X 1 NiCrMoCu 32 28 7			
	31	1.4563	N 08028	X 1 NiCrMoCuN 32 27 4			
	31	1.4564	N 08330	X 12 NiCrSi 36 16	NA 17	Z 12 NCS 35.16	
	31	1.4564	330	X12 NiCrSi 36 16	NA 17	Z 12 NCS 37.18	SUH330
	31	1.4865		G-X40NiCrSi38 18	330 C 40		SCH15
	31	1.4958		X 5 NiCrAlTi			
	31	2.4668	AMS 5544	NiCr19NbMo			NC 20 K14
	32	1.4977		X 40 CoCrNi 20 20			Z 42 CNKDOWNb
	33	2.4360	Monel 400	NiCu30Fe	NA 13		NU 30
	33	2.4603	5390A				NC 22 FeD
	33	2.4610	Hastelloy C-4	NiMo16Cr16Ti			
33	2.4630	Nimonic 75	NiCr20Ti	HR 5,203-4		NC 20 T	

# 材料表

	VDI 3323	W.-Nr.	AISI/SAE	DIN	BS	AFNOR	JIS	
S	33	2.4642	Inconel 690	NiCr29Fe		NC 30 Fe		
	33	2.4856	Inconel 625	NiCr22Mo9Nb	NA 21	NC 22 FeDNb		
	33	2.4858	Incoloy 825	NiCr21Mo	NA 16	NC 21 Fe DU		
	34	2.4375	Monel k-500	NiCu30 Al	NA 18	NU 30 AT		
	34	2.4375	4676	NiCu30Al	3072-76			
	34	2.4631		NiCr20TiAl	Hr40;601	NC20TA		
	34	2.4668	Inconel 718	NiCr19FeNbMo		NC 19 Fe Nb		
	34	2.4694	Inconel	NiCr16Fe7TiAl		NC 19 Fe Nb		
	34	2.4955		NiFe25Cr20NbTi				
	34	2.4668	5383	NiCr19Fe19NbMo	HR8	NC 19 FeNB		
	34	2.4670	5391	S-NiCr13A16MoNb	3146-3	NC 12 AD		
	34	2.4662	5660	NiFe35Cr14MoTi		Z 8 NCDT 42		
	34	2.4964	5537C	CoCr20W15Ni		KC20WN		
	34		AMS 5772	CoCr22W14Ni		KC22WN		
	35	2.4669	Inconel X-750	NiCr15Fe7TiAl		NC 15 TNb A		
	35	2.4685	Hastelloy B	G-NiMo28				
	35	2.4810	Hastelloy C	G-NiMo30				
	35	2.4973	AMS 5399	NiCr19Co11MoTi		NC 19 KDT		
	35	3.7115		TiAl5Sn2				
	36	3.7025	R 50250	Ti 1	2 TA 1			
	36	3.7225	R 52250	Ti 1 pd	TP 1			
	36	2.4674	AMS 5397	NiCo15Cr10MoAlTi				
	37	3.7124		TiCu2	2 TA 21-24			
	37	3.7145	R 54620	TiAl6Sn2Zr4Mo2Si				
	37	3.7165		TiAl6V4	TA 10-13;TA 28	T-A 6 V		
	37	3.7185		TiAl4Mo4Sn2	TA 45-51; TA 57			
	37	3.7195		TiAl 3 V 2.5				
	37			TiAl4Mo4Sn4Si0.5				
	37		AMS R54520	TiAl5Sn2.5	TA14/17	T-A5E		
	37		AMS R56400	TiAl6V4	TA10-13/TA28	T-A6V		
	37		AMS R56401	TiAl6V4ELI	TA11			
	H	38	1.1545	W 1	C105W1	BW 1A	Y1105	SK3
		38	1.1545	W210	C105W1	BW2	Y120	SUP4
38		1.2762		75 CrMoNiW 6 7				
38		1.4125	440C	X105 CrMo 17		Z 100 CD 17		
38		1.6746		32 nlcRmO 14 5	832 M 31	35 NCD 14		
40		0.9620	Ni- Hard 2	G-X 260 NiCr 4 2	Grade 2 A			
40		0.9625	Ni- Hard 1	G-X 330 Ni Cr 4 2	Grade 2 B			
40		0.9630	Ni- Hard 4	G-X 300 CrNiSi 9 5 2				
40		0.9640		G-X 300 CrMoNi 15 2 1				
40		0.9650	A 532 III A 25% Cr	G-X 260 Cr 27	Grade 3 D			
40		0.9655	A 532 III A 25% Cr	G-X.300 CrNiMo 27 1	Grade 3 E			
40		1.2419		105 WCr 6	105WC 13			
40		1.4841	310	X15 CrNiSi 25 20	314 S31	Z 15 CNS 25-20		
41		0.9635		G-X 300 CrMo 15 3				
41		0.9645		G-X 260 CrMoNi 20 2 1				
41		0.9655		G-X 300 CrNiMo 27 1				

## 刀具索引

DIXI	章节	页码	DIXI	章节	页码	DIXI	章节	页码
0418-0419	通止规	<a href="#">400</a>	1661	NIHS螺钉用滚刀	<a href="#">384</a>	4374	铰刀	<a href="#">453</a>
0418-AF	螺纹小径通规	<a href="#">382</a>	1672 - 1673	滚刀	<a href="#">337</a>	6801	硬质合金精磨棒	<a href="#">518</a>
0419-AF	螺纹小径止规	<a href="#">382</a>	1674	滚刀	<a href="#">336</a>	6820	抛光硬质合金球	<a href="#">520</a>
0420 - 0421	硬质合金量规	<a href="#">522</a>	1675 - 1680	滚刀	<a href="#">334</a>	6960	抛光红宝石球	<a href="#">521</a>
0700 - 0710	半成品滚刀	<a href="#">339</a>	1685	滚刀	<a href="#">335</a>	6961	抛光AL <sub>2</sub> O <sub>3</sub> - SIC球	<a href="#">520</a>
1101	中心钻	<a href="#">12</a>	1690	滚刀	<a href="#">338</a>	7007	雕刻刀	<a href="#">294</a>
1106	定心钻	<a href="#">13</a>	1708	切削丝锥	<a href="#">363</a>	7012 - 7016	雕刻刀	<a href="#">296</a>
1106 L	左旋定心钻	<a href="#">14</a>	1710	切削丝锥	<a href="#">364</a>	7017	雕刻刀	<a href="#">292</a>
1107	定心钻	<a href="#">15</a>	1712	切削丝锥	<a href="#">360</a>	7020 - 7024	雕刻刀	<a href="#">296</a>
1108	定心钻加强柄	<a href="#">16</a>	1712 L	左旋切削丝锥	<a href="#">361</a>	7025	雕刻刀	<a href="#">295</a>
1109	定心钻加强柄	<a href="#">17</a>	1712-AF/BT	自锁螺纹切削丝锥	<a href="#">377</a>	7027	雕刻刀	<a href="#">293</a>
1110	钻头	<a href="#">18</a>	1713	切削丝锥	<a href="#">362</a>	7032	铣刀	<a href="#">170</a>
1111	钻头	<a href="#">19</a>	1715	挤压丝锥	<a href="#">365</a>	7033	铣刀	<a href="#">179</a>
1112 - 1114 - 1118	钻头	<a href="#">68</a>	1716	挤压丝锥	<a href="#">366</a>	7042	铣刀	<a href="#">172</a>
1126	钻头	<a href="#">20</a>	1716-AF/BT	自锁螺纹挤压丝锥	<a href="#">378</a>	7045	铣刀	<a href="#">174</a>
1130	钻头	<a href="#">22</a>	1718-AF/BT	自锁螺纹通规	<a href="#">381</a>	7046	铣刀	<a href="#">173</a>
1130 L	钻头	<a href="#">24</a>	1718-M	螺纹通规	<a href="#">398</a>	7047	铣刀	<a href="#">174</a>
1131	钻头	<a href="#">28</a>	1718-S	螺纹通规	<a href="#">397</a>	7060	铣刀	<a href="#">106</a>
1131 L	钻头	<a href="#">31</a>	1719-AF/BT	自锁螺纹止规	<a href="#">381</a>	7063	铣刀	<a href="#">107</a>
1132	钻头	<a href="#">26</a>	1719-M	螺纹止规	<a href="#">398</a>	7070	铣刀	<a href="#">165</a>
1133	钻头	<a href="#">27</a>	1719-S	螺纹止规	<a href="#">397</a>	7102	铣刀	<a href="#">180</a>
1134	钻头	<a href="#">40</a>	1720	NIHS螺纹通止规	<a href="#">399</a>	7112	铣刀	<a href="#">181</a>
1135	钻头	<a href="#">42</a>	1730	螺纹铣刀	<a href="#">370</a>	7202	铣刀	<a href="#">119</a>
1136	钻头	<a href="#">45</a>	1735	螺纹铣刀	<a href="#">372</a>	7203	铣刀	<a href="#">131</a>
1137	钻头	<a href="#">34</a>	1737	螺纹铣刀	<a href="#">369</a>	7204	铣刀	<a href="#">144</a>
1138	钻头	<a href="#">48</a>	1738	螺纹铣刀	<a href="#">368</a>	7210	铣刀	<a href="#">151</a>
1139	钻头	<a href="#">50</a>	1738-AF/BT	螺纹铣刀	<a href="#">379</a>	7213	铣刀	<a href="#">152</a>
1145	内冷钻头	<a href="#">57</a>	1739	螺纹铣刀	<a href="#">367</a>	7214	铣刀	<a href="#">153</a>
1146	内冷钻头	<a href="#">59</a>	1740	钻铤螺纹复合刀具	<a href="#">374</a>	7215	铣刀	<a href="#">154</a>
1147	钻头	<a href="#">55</a>	1740-AF/BT	钻铤螺纹复合刀具	<a href="#">380</a>	7217	铣刀	<a href="#">155</a>
1149	钻头	<a href="#">53</a>	1742	钻铤螺纹复合刀具	<a href="#">375</a>	7220	铣刀	<a href="#">156</a>
1151	钻头	<a href="#">63</a>	1744	钻铤螺纹复合刀具	<a href="#">376</a>	7222	铣刀	<a href="#">120</a>
1152	钻头	<a href="#">65</a>	1973 - 1978	砂轮修整器及刀片	<a href="#">500</a>	7223	铣刀	<a href="#">132</a>
1280	钻头	<a href="#">61</a>	2567	镗孔刀	<a href="#">455</a>	7224	铣刀	<a href="#">145</a>
1290	钻头	<a href="#">67</a>	2577	镗孔刀	<a href="#">454</a>	7232	铣刀	<a href="#">108</a>
1501	非标钻头	<a href="#">69</a>	2578	镗孔刀	<a href="#">456</a>	7233	铣刀	<a href="#">109</a>
1502	非标钻头	<a href="#">70</a>	2579	镗孔刀	<a href="#">457</a>	7240	铣刀	<a href="#">121</a>
1503	非标钻头	<a href="#">71</a>	2580	镗孔刀	<a href="#">458</a>	7242	铣刀	<a href="#">116</a>
1504	非标钻头	<a href="#">72</a>	2581	镗孔刀	<a href="#">459</a>	7243	铣刀	<a href="#">128</a>
1512 - 1514 - 1518	非标钻头	<a href="#">69</a>	2713 - 2714	锯片刀杆	<a href="#">329</a>	7244	铣刀	<a href="#">143</a>
1525	T型槽刀	<a href="#">330</a>	2764	镗孔刀架	<a href="#">457</a>	7250	铣刀	<a href="#">162</a>
1527	T型槽刀	<a href="#">332</a>	4001	铰刀	<a href="#">426</a>	7253	铣刀	<a href="#">138</a>
1528	T型槽刀	<a href="#">331</a>	4005	铰刀	<a href="#">434</a>	7254	铣刀	<a href="#">147</a>
1531	锯片	<a href="#">318</a>	4007	铰刀	<a href="#">436</a>	7264	铣刀	<a href="#">146</a>
1533	锯片	<a href="#">320</a>	4008	铰刀	<a href="#">444</a>	7265	铣刀	<a href="#">166</a>
1534	锯片	<a href="#">326</a>	4261 - 4264	铰刀	<a href="#">450</a>	7273	铣刀	<a href="#">140</a>
1537	锯片	<a href="#">327</a>	4271 - 4274	铰刀	<a href="#">451</a>	7305	铣刀	<a href="#">111</a>
1539	锯片	<a href="#">323</a>	4361	铰刀	<a href="#">446</a>	7306	铣刀	<a href="#">113</a>
1640	锯片	<a href="#">328</a>	4364	铰刀	<a href="#">452</a>	7307	铣刀	<a href="#">114</a>
1660	NIHS螺钉用滚刀	<a href="#">383</a>	4371	铰刀	<a href="#">448</a>	7308	铣刀	<a href="#">115</a>



DIXI	章节	页码
7315	铣刀	<a href="#">112</a>
7323	铣刀	<a href="#">141</a>
7333	铣刀	<a href="#">133</a>
7342	铣刀	<a href="#">118</a>
7343	铣刀	<a href="#">129</a>
7353	铣刀	<a href="#">164</a>
7442	铣刀	<a href="#">157</a>
7443	铣刀	<a href="#">158</a>
7453	铣刀	<a href="#">160</a>
7520	铣刀	<a href="#">149</a>
7532	铣刀	<a href="#">176</a>
7542	铣刀	<a href="#">178</a>
7543	铣刀	<a href="#">136</a>
7552	铣刀	<a href="#">168</a>
7554	铣刀	<a href="#">167</a>
7560	铣刀	<a href="#">148</a>
7561	铣刀	<a href="#">110</a>
7563	铣刀	<a href="#">139</a>
7565	铣刀	<a href="#">169</a>
7572	铣刀	<a href="#">127</a>
7582	铣刀	<a href="#">126</a>
7583	铣刀	<a href="#">137</a>
7593	铣刀	<a href="#">142</a>
7623	倒角刀	<a href="#">297</a>
7624	正反倒角刀	<a href="#">299</a>
7625	倒角刀	<a href="#">298</a>
7626	倒角刀	<a href="#">303</a>
7627	V型槽铣刀	<a href="#">304</a>
7628	V型槽铣刀	<a href="#">305</a>
7632	多功能倒角刀	<a href="#">302</a>
7656	圆弧倒角刀	<a href="#">300</a>
7658	圆弧倒角刀	<a href="#">301</a>
7702	高进给铣刀	<a href="#">161</a>
7800	焊接刀片面铣刀	<a href="#">150</a>
7908	螺纹铣刀	<a href="#">386</a>
7910	螺纹铣刀	<a href="#">385</a>
7913	螺纹铣刀	<a href="#">387</a>
7914	螺纹铣刀	<a href="#">390</a>
7915	螺纹铣刀	<a href="#">393</a>
7918	螺纹铣刀	<a href="#">389</a>
7920	螺纹铣刀	<a href="#">388</a>
7923	螺纹铣刀	<a href="#">391</a>
7925	螺纹铣刀	<a href="#">394</a>
7935	螺纹铣刀	<a href="#">395</a>
7940	螺纹铣刀	<a href="#">392</a>
7985	螺纹铣刀	<a href="#">396</a>
20370	金刚石刀具	<a href="#">498</a>
20470	金刚石刀具	<a href="#">492</a>
26420	金刚石刀具	<a href="#">494</a>
26500	金刚石刀具	<a href="#">496</a>

DIXI	章节	页码
26500 L	金刚石刀具	<a href="#">497</a>
70070 PCD	金刚石刀具	<a href="#">485</a>
70170 DIA	金刚石刀具	<a href="#">486</a>
70170 PCD	金刚石刀具	<a href="#">484</a>
72310 DIA	金刚石刀具	<a href="#">477</a>
72420	金刚石刀具	<a href="#">479</a>
72421-SH-DIA	金刚石刀具	<a href="#">478</a>
70320 DIA	金刚石刀具	<a href="#">482</a>
70320-SH PCD	金刚石刀具	<a href="#">481</a>
70330 DIA	金刚石刀具	<a href="#">483</a>
70520	金刚石刀具	<a href="#">480</a>
70600 DIA	金刚石刀具	<a href="#">476</a>
70600 PCD	金刚石刀具	<a href="#">474</a>
70630 PCD	金刚石刀具	<a href="#">475</a>
76230 DIA	金刚石刀具	<a href="#">487</a>
76231 DIA	金刚石刀具	<a href="#">488</a>
80000	面铣刀	<a href="#">493</a>
81000	镜面铣刀	<a href="#">489</a>
82000	超精加工面铣刀	<a href="#">491</a>
迷你型精密虎钳	虎钳	<a href="#">525</a>
探针	探头	<a href="#">524</a>
一组螺纹规	量规套装	<a href="#">401</a>







DIXI Polytool SAS  
265 Rue de la Grange  
74950 Scionzier  
tel: +33(0)4 79 38 25 92  
dixifrance@dixi.com

DIXI POLYTOOL GmbH  
Carl-Benz-Str. 11  
DE-75217 Birkenfeld  
T +49 (0)7231-1 68 98-0  
F +49 (0)7231-3 39 19  
dixipolytool@dixi.com

DIXI POLYTOOL AUSTRIA GmbH  
Gaisbergstraße 21  
5110 Oberndorf  
T +43 6274 93028  
office-at@dixi.com

DIXI POLYTOOL B.V.  
Granaatstraat 54  
7554 TR Hengelo  
T +31 (0)344 603 410  
dixiholland@dixi.com



DIXI Polytool Spain S.L.  
Bailen 141 Esc. Dr, Entl. 5a  
ES-08037 Barcelona  
T +34 678 917 351  
dixispain@dixi.com

[www.dixipolytool.com](http://www.dixipolytool.com)



# **DIXI** polytool



**DIXI POLYTOOL S.A.**

Av. du Technicum 37  
CH-2400 Le Locle

T +41 (0)32 933 54 44

F +41 (0)32 931 89 16

dixipoly@dixi.ch

[www.dixipolytool.com](http://www.dixipolytool.com)